



MUNICÍPIO DE PATO BRAGADO



AUDIÊNCIA PÚBLICA Prestação de Contas

**1º Quadrimestre
2023**



MUNICÍPIO DE PATO BRAGADO

Dúvidas? Contate:

Allan Vinícius Kotz

Contador Público

Contatos:

E-mail: allanpb@patobragado.pr.gov.br

Telefone: 45-3282-1355

Whatsapp: 44-9.9165-7562



MUNICÍPIO DE PATO BRAGADO

FUNDAMENTO LEGAL PARA REALIZAÇÃO DA AUDIÊNCIA PÚBLICA

**Lei nº 101/2.000 - Lei de Responsabilidade
Fiscal Art. 09 § 4º:**

Até o final dos meses de maio, setembro e fevereiro, o Poder Executivo demonstrará e avaliará o cumprimento das **metas fiscais de cada quadrimestre, em audiência pública na comissão referida no § 1º do art. 166 da Constituição **ou equivalente nas Casas Legislativas** estaduais e **municipais**.**

Comissão Mista Permanente

Comissão de Finanças e Orçamento.





MUNICÍPIO DE PATO BRAGADO

FONTE DOS DADOS CONTÁBEIS DA PRESTAÇÃO DE CONTAS

<https://patobragado.atende.net/transparencia>

- **Principais Relatórios Utilizados:**
- **Balanco Orçamentário, Balanco Patrimonial, RREO e RGF.**

**PORTAL TRANSPARENCIA
ESTÁ SENDO ALIMENTADO
NOVAMENTE
POR CONTA DA MIGRAÇÃO
DOS SISTEMAS**

 Relatórios Legais	 Licitações e Contratos
Prestação de Contas Anual - Parecer TCE-PR	
RREO - Relatórios Resumido da Execução Orçamentária	
Demonstrativos Contábeis	
Plano Plurianual - PPA	
Lei Orçamentária Anual - LOA	
Lei Diretrizes Orçamentárias - LDO	
Consulta do Plano de Contas	
Atas Aud. Púb. Aval. Metas Fiscais	
Anexos de Metas Fiscais	
Plano de Contas	
Gestão Fiscal	



MUNICÍPIO DE PATO BRAGADO

QUADRO COMPARATIVO DA EXECUÇÃO ORÇAMENTÁRIA

ANO	RECEITAS	DESPESAS	DIFERENÇA	SUP/DÉF.
2017	38.543.685,47	35.346.419,51	3.197.265,96	Superávit
2018	43.429.939,12	45.300.011,43	(1.873.072,31)	Déficit
2019	50.199.571,11	47.779.587,99	2.419.983,12	Superávit
2020	56.344.782,16	50.110.388,86	6.234.393,30	Superávit
2021	58.553.581,68	51.673.479,69	6.880.101,99	Superávit
2022	68.914.650,28	72.217.376,20	(3.302.725,92)	Déficit

1º QUAD. 2023	23.887.678,03	21.711.586,79	2.176.091,24	Superávit
--------------------------	----------------------	----------------------	---------------------	------------------

ACUM. 2023	23.887.678,03	21.711.586,79	2.176.091,24	Superávit
-----------------------	----------------------	----------------------	---------------------	------------------



MUNICÍPIO DE PATO BRAGADO

COMPOSIÇÃO DA DESPESA EMPENHADA

VALOR	REFERÊNCIA	PERCENTUAL
R\$ 21.711.586,79	TOTAL DA DESPESA EMPENHADA	100,00%
R\$ 8.677.981,63	PESSOAL E ENCARGOS SOCIAIS	39,97%
R\$ 486.243,17	INVESTIMENTOS	2,24%
R\$ 12.547.361,99	DEMAIS DESPESAS DE BENS E SERVIÇOS	57,79%



MUNICÍPIO DE PATO BRAGADO

QUADRO COMPARATIVO DAS METAS BIMESTRAIS DE ARRECADAÇÃO

BIMESTRE	META DE ARRECADAÇÃO	RECEITA ARRECADADA	DIFERENÇA
1º	10.460.658,05	12.658.746,59	+2.198.088,54
2º	10.201.495,58	11.228.931,44	+1.027.435,86
3º			
4º			
5º			
6º			
TOTAL Acumulado até 30/04	20.662.153,63	23.887.678,03	+3.225.524,40

% SOBRE RECEITA PREVISTA R\$ 65.100.000,00	31,74%	36,69%
---	---------------	---------------

Arrecadação acima da meta.



MUNICÍPIO DE PATO BRAGADO

CRONOGRAMA MENSAL DE DESEMBOLSO 1º QUADRIMESTRE

***PODER
EXECUTIVO**

Mês	Valor Fixado Atual	Realizado	Diferença
Janeiro	R\$ 2.215.821,01	R\$ 4.998.397,48	R\$ 2.782.576,47
Fevereiro	R\$ 3.599.665,31	R\$ 5.034.311,66	R\$ 1.434.646,35
Março	R\$ 4.665.499,24	R\$ 4.908.125,71	R\$ 242.626,47
Abril	R\$ 4.638.798,03	R\$ 6.770.751,94	R\$ 2.131.953,91
1º QUAD.	R\$ 15.119.783,59	R\$ 21.711.586,79	R\$ 6.591.803,20

*GASTO
ACIMA
DO
VALOR
FIXADO

*GASTO
ABAIXO
DO
VALOR
FIXADO

***Valores empenhados.**



MUNICÍPIO DE PATO BRAGADO

DEMONSTRATIVO DAS METAS DE ARRECADAÇÃO E CRONOGRAMA DESEMBOLSO – 1º QUADRIMESTRE JANEIRO A ABRIL – TOTAL DO QUADRIMESTRE

RECEITA PREVISTA P/QUADRIMESTRE ATUAL.	20.662.153,63
RECEITA ARRECADADA NO QUADRIMESTRE	23.887.678,03
DIFERENÇA ENTRE A PREVISTO/ARRECADADO (Arrecadação acima do valor previsto) →	+3.225.524,40

DESPESA FIXADA P/ QUADRIMESTRE ATUAL.	15.119.783,59
DESPESA EMPENHADA NO QUADRIMESTRE	21.711.586,79
DIFERENÇA ENTRE A FIXADA/EMPENHADA (Gastos acima do valor fixado) →	+6.591.803,20



MUNICÍPIO DE PATO BRAGADO

COMPOSIÇÃO RECEITAS DO 1º QUADRIMESTRE

RECEITAS	NO QUADRIMESTRE		
DESCRIÇÃO	PREVISÃO ATUAL	REAL. NO QUAD.	% Real.
RECEITA TRIBUTÁRIA	4.496.850,00	1.082.519,60	24,07%
RECEITA DE CONTRIBUIÇÕES	1.001.500,00	205.251,23	20,49%
RECEITA PATRIMONIAL	25.439.000,00	10.852.029,86	42,66%
RECEITA DE SERVIÇOS	2.020.650,00	316.939,75	15,69%
TRANSF. CORRENTES	37.976.000,00	12.618.595,34	33,23%
OUTRAS REC. CORRENTES	38.800,00	52.263,40	134,70%
TOTAL RECEITAS CORRENTES	70.972.800,00	25.127.599,18	35,40%
RECEITAS DE CAPITAL	508.000,00	862.525,95	169,79%
TOTAL ARRECADAÇÃO	71.480.800,00	25.990.125,13	36,36%
DEDUÇÕES	6.270.800,00	2.102.447,10	33,53%
TOTAL DA RECEITA LÍQUIDA	65.210.000,00	23.887.678,03	36,63%



MUNICÍPIO DE PATO BRAGADO

RECURSOS PRÓPRIOS 1º QUADRIMESTRE

RECEITAS	NO QUAD.
IMPOSTOS	<u>892.514,57</u>
IRRF	450.151,92
IPTU	4.819,69
ITBI	102.802,45
ISS	334.740,51
TAXAS	190.005,03
CONTRIB. DE MELHOR.	0,00
CONTRIB. ECONÔMIC.	205.251,23
RECEITA PATRIMONIAL	646.644,46
ROYALTIES	10.205.385,40
RECEITA DE SERVIÇOS	316.939,75
OUTRAS RECEITAS	52.263,40
ALIEN. DE BENS MOV.	0,00
AMORT. DE EMPREST.	0,00
SUB-TOTAL	12.509.003,84
DEDUÇÕES	-12.552,09
TOTAL	12.496.451,75



MUNICÍPIO DE PATO BRAGADO

RECURSOS RECEBIDOS DO ESTADO - 1º QUADRIMESTRE

RECEITAS	NO QUAD.
COTA-PARTE ICMS	3.625.176,52
COTA-PARTE IPVA	1.130.527,15
COTA-PARTE IPI/EXPORT.	40.136,94
COTA-PARTE CIDE	62,59
COTA - ROY. PETROLEO	712,86
TRANSF. SAÚDE ESTADUAL	10.367,13
TRANSF. PISO ASS. SOCIAL	18.927,65
TRANSF. EDUCAÇÃO	24.628,10
OUTRAS TRANS. EST./MUN.	24.819,32
RECEITAS DE CAPITAL	615.529,88
SUB-TOTAL	5.490.888,14
DEDUÇÃO - FUNDEB	-959.168,09
TOTAL TRANSF. ESTADO	4.531.720,05



MUNICÍPIO DE PATO BRAGADO

RECURSOS RECEBIDOS DA UNIÃO - 1º QUADRIMESTRE

RECEITAS	NO QUAD.
COTA-PARTE FPM	5.497.202,84
COTA-PARTE ITR	31,55
COMP.FIN. REC. NATURAIS	113.109,75
TRANSF. SUS	263.841,39
TRANSF. FNDE	140.555,93
TRANSF. COMPLEM. FUNDEB	30.764,29
TRANSF. FNAS	21.727,32
OUTRAS TRANSFERÊNCIAS	25.037,11
RECEITAS DE CAPITAL	246.996,07
TRANSF. CONV. UNIÃO	0,00
SUB-TOTAL	6.339.266,25
DEDUÇÃO - FUNDEB/ITR/DEMAIS	-1.130.726,92
TOTAL TRANSF. UNIÃO	5.208.539,33
TRANSF. FUNDEB	1.650.966,90



MUNICÍPIO DE PATO BRAGADO

RESUMO PERCENTUAL GRÁFICO DAS RECEITAS DO 1º QUADRIMESTRE

RECEITAS LÍQUIDAS

Transf. FUNDEB
R\$ 1.650.966,90
7%

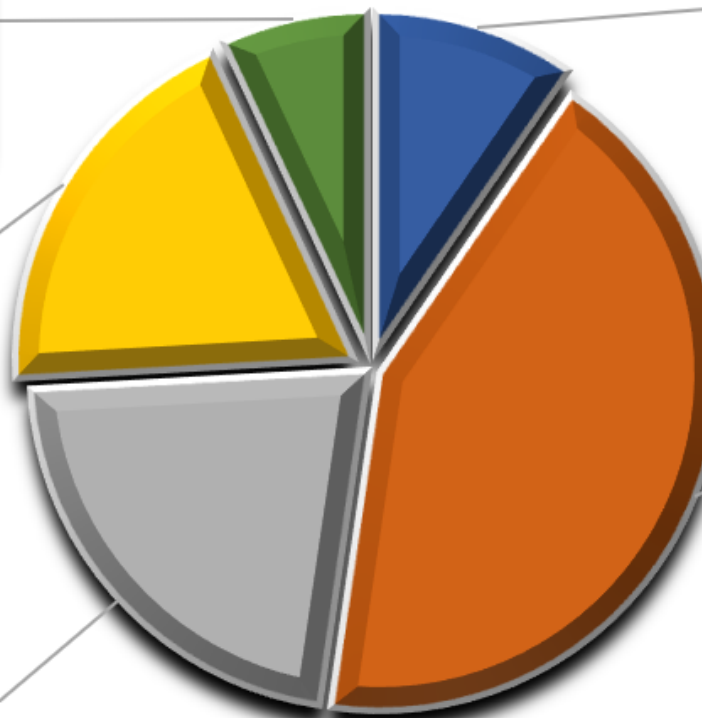
Transf. ESTADO
R\$ 4.531.720,05
19%

Transf. UNIÃO
R\$ 5.208.539,33
22%

Receitas Próprias
R\$ 2.291.066,35
9%

Receitas Royalties
R\$ 10.205.385,40
43%

Próprias + Royalties 52%





MUNICÍPIO DE PATO BRAGADO

QUADRO COMPARATIVO DE ARRECADAÇÃO DAS PRINCIPAIS RECEITAS DO 1º QUADRIMESTRE

PRÓPRIAS	1º QUAD. 2022	%	1º QUAD. 2023
IRRF	467.660,32	-3,74%	450.151,92
IPTU	31.905,60	-84,89%	4.819,69
ITBI	82.913,12	23,99%	102.802,45
ISSQN	259.120,56	29,18%	334.740,51
ROYALTIES	8.100.359,34	25,99%	10.205.385,40

TRANSFERÊNCIAS	1º QUAD. 2022	%	1º QUAD. 2023
FPM	5.058.217,67	8,68%	5.497.202,84
SUS	271.707,12	-2,89%	263.841,39
ICMS	3.567.275,36	1,62%	3.625.176,52
IPVA	951.100,99	18,87%	1.130.527,15
FUNDEB	1.559.614,20	5,86%	1.650.966,90



MUNICÍPIO DE PATO BRAGADO

QUADRO COMPARATIVO – RECEITAS POR ORIGEM DO RECURSO ENTRE EXERCÍCIOS

RECEITA TOTAL 1º QUADRIMESTRE - 2022x2023

RECEITAS	2022	%	2023
UNIAO	5.099.146,18	2,15%	R\$ 5.208.539,33
ESTADO	3.999.746,28	13,30%	R\$ 4.531.720,05
FUNDEB	1.559.614,20	5,86%	R\$ 1.650.966,90
ROYALTIES	8.100.359,34	25,99%	R\$ 10.205.385,40
PROPRIAS	2.464.741,79	-7,05%	R\$ 2.291.066,35
TOTAL	21.223.607,79	12,55%	23.887.678,03



MUNICÍPIO DE PATO BRAGADO

DESP.EMPENHADAS P/ UNIDADE ORÇAMENTÁRIA NO 1º QUADRIMESTRE

ADM. DIRETA	PREVISÃO ATUAL.	EMPENHADO	% EMP.
GAB. DO PREF.	1.636.250,00	529.064,18	32,33%
PROCURADORIA JURIDICA	434.250,00	76.328,35	17,58%
CONTROLE INTER.	155.250,00	43.854,30	28,25%
SEC. DE ADM.	4.659.000,00	1.857.279,11	39,86%
SEC. DE FINAN.	2.796.567,50	710.978,18	25,42%
SEC.PLANEJAMENTO	1.082.574,00	258.839,79	23,91%
SEC. ED. E CULT.	15.006.773,40	4.971.626,63	33,13%
DPTO DE CULT.	1.796.750,00	1.011.499,40	56,30%
SEC. ESP. E LAZ.	1.880.950,00	686.642,30	36,51%
SEC. VIAÇÃO, OB.	12.399.975,00	4.522.279,07	36,47%
SEC. ASSIST. SOC.	1.789.450,00	725.055,44	40,52%
SEC. AGRIC. AMB.	2.927.000,00	698.765,38	23,87%
SEC. IND.COM.TUR. E D.	2.169.250,00	609.105,55	28,08%
FUNDO DE SAÚDE	15.240.053,79	4.693.385,73	30,80%
FUN. ASSIST. SOC.	1.020.835,00	206.378,19	20,22%
FUN. CRIAN. E AD.	266.315,88	77.332,19	29,04%
FUN.HABITAÇÃO	9.000,00	0,00	0,00%
FUN.DIR.IDOSO	178.500,00	33.173,00	18,58%
TOTAL DA DESPESA	65.448.744,57	21.711.586,79	33,17%



MUNICÍPIO DE PATO BRAGADO

RESULTADO LÍQUIDO DE REPASSES DO FUNDEB NO 1º QUADRIMESTRE

DESCRIÇÃO	1º QUAD.
VALOR REPASSADO AO MUNICÍPIO (DE ACORDO COM O NÚMEROS DE ALUNOS DO ENSINO FUNDAMENTAL)	1.650.966,90
VALOR RETIDO DAS RECEITAS (FPM, ITR, ICMS, IPVA, IPI)	2.089.895,01
MUNICÍPIO PERDEU (ESSE VALOR DESTINA-SE PARA MUNICÍPIOS COM MAIS ALUNOS NA EDUCAÇÃO BÁSICA)	-438.928,11

*somente repasses, não inclui a receita com aplicação financeira dos recursos do FUNDEB.



MUNICÍPIO DE PATO BRAGADO

DEMONSTRATIVO DA APLICAÇÃO DOS RECURSOS DA EDUCAÇÃO

1º QUADRIMESTRE 2023

RECEITAS	NO ANO
Receita de Impostos e Transf. (25%)	11.186.453,17
Valor de Aplicação Mínima (25%)	2.796.613,29

TOTAL DESPESAS DE IMPOSTOS	1.743.302,80
RECEITAS TRANSF. AO FUNDEB	2.089.895,01
(-) REC. FUNDEB Ñ UTIL. NO EXER.(QUAD.)	-510.490,96
* (+) Total de Despesas com EDUCAÇÃO	3.322.706,85
% Municipal Aplicado em *EDUCAÇÃO	29,70%

* Inclui todas as despesas liquidadas na EDUCAÇÃO, conforme metodologia da STN.

TOTAL DESPESAS DE IMPOSTOS	1.743.302,80
TOTAL DESPESAS DE FUNDEB	981.955,50
RESULTADO LIQUIDO(-) DO FUNDEB	438.928,11
* (=) Valor Legal Aplicado em EDUCAÇÃO	3.164.186,41
% Legal Aplicado (Min. 25%)	28,29%

* Inclui todas as despesas liquidadas na EDUCAÇÃO, conforme metodologia do TCEPR



MUNICÍPIO DE PATO BRAGADO

DEMONSTRATIVO DA APLICAÇÃO DOS RECURSOS DA SAÚDE

1º QUADRIMESTRE 2023

RECEITAS	NO ANO
Receita de Impostos e Transf. (15%)	11.185.535,94
Valor de Aplicação Mínima (15%)	1.677.830,39

* (+) Total de Despesas com SAÚDE	2.954.393,53
% Municipal Aplicado em *SAÚDE	26,41%

* Inclui desp. liquidadas de imp., transf. const., roy., SUS e demais rec. e transf. Financ.

* (-) Despesas não computadas nos 15%	1.066.802,87
(=) Valor Legal Aplicado em SAÚDE	1.887.590,66
% Legal Aplicado (Min. 15%)	16,88

* Inclui despesas empenhadas com royalties, recursos do SUS e outras especif.



MUNICÍPIO DE PATO BRAGADO

DEMONSTRATIVO DA APLICAÇÃO DOS RECURSOS DA ASSISTÊNCIA SOCIAL

1º QUADRIMESTRE 2023

RECEITA/DESPESAS EMP.	NO ANO	%
Receita de Impostos e Transf.	11.185.535,94	100%
SEC. ASSISTÊNCIA SOCIAL	725.055,44	6,48%
FUN. ASSISTÊNCIA SOCIAL	206.378,19	1,85%
FUN. CRIANÇA E ADOLESCENTE	77.332,19	0,69%
FUN. HABITAÇÃO	0,00	0,00%
FUN. DOS DIREITOS DO IDOSO	33.173,00	0,30%
(=) Valor Total ASSIS. SOCIAL	1.041.938,82	9,32%



MUNICÍPIO DE PATO BRAGADO

RELATÓRIO DE GESTÃO FISCAL Demonstrativos dos Gastos com Pessoal

ABRIL/2022 **ABRIL/2023**

Despesa/ Receita	mai/2021 a abr/2022	mai/2022 a abr/2023	Diferença
Despesas Líquida com Pessoal	22.529.585,96	25.090.177,18	2.560.591,22 ↑ 11,37%
Receita C. Líquida – RCL	58.528.782,71	67.724.932,25	9.196.149,54 ↑ 15,71%
% do Total da despesa líquida com Pessoal s/ RCL	38,49	37,05	↓ (1,44)%

***Falta para atingir o Limite em R\$:** 

LIMITE MÁXIMO	36.571.463,42	54,00%	11.481.286,24
LIMITE PRUDENCIAL	34.742.890,25	51,30%	9.652.713,07
LIMITE ALERTA	32.914.317,08	48,60%	7.824.139,90

*Lei 101/2000 (LRF) Art. 20, III: 54% Executivo, 6% Legislativo.



MUNICÍPIO DE PATO BRAGADO

RESULTADO PRIMÁRIO 1º QUADRIMESTRE

CONCEITOS

Receita Primária ou Não Financeira: são aquelas decorrentes da **atividade fiscal do governo**. São exemplos as receitas tributárias, de transferências recebidas de outros entes públicos e royalties.

Despesa Primária ou Não Financeira: são aqueles **gastos necessários para promover os serviços públicos à sociedade**, desconsiderando o pagamento de empréstimos e financiamentos. São exemplos as despesas com pessoal, encargos sociais, transferências para outros entes públicos e investimentos.



MUNICÍPIO DE PATO BRAGADO

RESULTADO PRIMÁRIO 1º QUADRIMESTRE

<u>Descrição</u>	<u>Em</u> <u>30/04/2023</u>	<u>METAS</u> <u>31/12/2023</u>
* Receita Primária Total	22.763.845,76	58.953.200,00
* Despesa Primária Total	18.913.490,29	58.907.000,00
* Resultado Primário (Superavit)	3.850.355,47	46.200,00

*** Não considera rendimentos das aplicações financeiras no período.**

*** Considera restos a pagar processados e não processados pagos no período.**



MUNICÍPIO DE PATO BRAGADO

RESULTADO NOMINAL 1º QUADRIMESTRE

<u>Descrição</u>	<u>Em</u> <u>30/04/2023</u>	<u>Meta</u> <u>31/12/2023</u>
Resultado Nominal	3.223.840,35	276.500,00

RESULTADO NOMINAL: é a variação da dívida consolidada líquida em um dado período. Assim, um resultado nominal positivo indica que houve uma diminuição da dívida consolidada líquida, já um resultado negativo indica que houve aumento.



MUNICÍPIO DE PATO BRAGADO

DEMONSTRATIVO DA POSIÇÃO FINANCEIRA EM 30/04

DESCRIÇÃO	SALDO 04/2022	SALDO 04/2023	Varição p/Ant.
ATIVO - Disponível	39.931.428,66	41.124.173,24	1.192.744,58
Obrig. Trab. Prev. e Assistenci.	350.908,42	2.988.290,61	2.637.382,19
Fornec. e Contas a Pagar	1.213.648,44	1.389.454,24	175.805,80
Demais Obrigações	1.108.628,30	1.431.452,06	322.823,76
Empenhos e RP a Liquidar	9.035.980,08	13.666.386,64	4.630.406,56
Índice Liquidez Total	3,41	2,11	-1,30
Disponível Líquido	28.222.263,42	21.648.589,69	-6.573.673,73

ATIVO - Disponível	39.931.428,66	41.124.173,24	1.192.744,58
Dispon. Royalties 30/04	22.508.855,32	18.621.513,54	-3.887.341,78
Dispon. Recur. Liv. 30/04	10.882.008,67	14.400.299,13	3.518.290,46
Dispon. De+ Rec.30/04	6.540.564,67	8.102.360,57	1.561.795,90

* **ATIVO - Disponível** = Saldo de caixa e equivalentes do balanço patrimonial;

* **Obrig. Trab. Prev. e Assistenci.** = Obrigação passiva do balanço patrimonial em 30/04;

* **Fornec. e Contas a Pagar** = Obrigação passiva do balanço patrimonial em 30/04;

* **Demais Obrigações** = Obrigação passiva do balanço patrimonial em 30/04;

* **Empenhos e RP a Liquidar** = Posição dos relatórios de empenhos e de restos a liquidar em 30/04;

* **Índice Liquidez Total** = Representa a proporção de ativo disponível para cada R\$ 1,00 (real) de dívida a liquidar ou pagar;

* **Demais Obrigações:** originados do balanço patrimonial;

* **Disponível Líquido** = Saldo de caixa e equivalente de caixa depois de deduzir os valores a liquidar e as obrigações passivas em balanço; Não considera o saldo de atas de registro de preços e os contratos que o município possui e que não estão empenhados bem como as demais despesas que são empenhadas apenas no mês corrente.

MUNICÍPIO DE PATO BRAGADO



Gostou da Prestação de Contas?



Curtir



Comentar



Compartilhar

Obrigado!



**Multiplique a participação
no controle social, dos
recursos públicos, do nosso
querido e amado Município
de Pato Bragado!**

