



MUNICÍPIO DE PATO BRAGADO



AUDIÊNCIA PÚBLICA Prestação de Contas

**3º Quadrimestre
2022**





MUNICÍPIO DE PATO BRAGADO

Dúvidas? Contate:

Allan Vinícius Kotz

Contador Público

Contatos:

E-mail: allanpb@patobragado.pr.gov.br

Telefone: 45-3282-1355

Whatsapp: 44-9.9165-7562



MUNICÍPIO DE PATO BRAGADO

FUNDAMENTO LEGAL PARA REALIZAÇÃO DA AUDIÊNCIA PÚBLICA

**Lei nº 101/2.000 - Lei de Responsabilidade
Fiscal Art. 09 § 4º:**

**Até o final dos meses de maio, setembro e
fevereiro, o Poder Executivo demonstrará e
avaliará o cumprimento das metas fiscais de cada
quadrimestre, em audiência pública na comissão
referida no § 1º do art. 166 da Constituição **ou**
equivalente nas Casas Legislativas estaduais e
municipais.**

Comissão Mista Permanente

Comissão de Finanças e Orçamento.



MUNICÍPIO DE PATO BRAGADO

FONTE DOS DADOS CONTÁBEIS DA PRESTAÇÃO DE CONTAS

<http://sistema.patobragado.pr.gov.br:8081/pronimtb/>

Principais Relatórios Utilizados:

Balanco Orçamentário, Balanco Patrimonial, RREO e RGF.



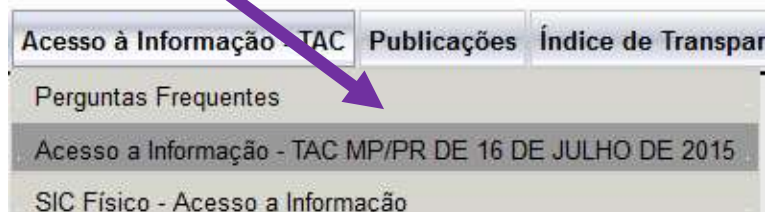
**PORTAL
TRANSPARENCIA
VAI MUDAR EM 2023.**



MUNICÍPIO DE PATO BRAGADO

FONTE DOS DADOS CONTÁBEIS DA PRESTAÇÃO DE CONTAS

Acesso a Informação-TAC



**Menu simplificado de
acesso a informação.**

ORÇAMENTO

- ⊙ Receitas
- ⊙ Despesa
- ⊙ Lei do Plano Plurianual - PPA
- ⊙ Lei de Diretrizes Orçamentárias - LDO
- ⊙ Lei Orçamentária Anual - LOA
- ⊙ Plano de Contas Municipal
- ⊙ RREO - Relatório Resumido de Execução Orçamentária
- ⊙ RGF - Relatórios de Gestão Fiscal
- ⊙ Audiências Públicas
- ⊙ Execução Orçamentária

<http://www.patobragado.pr.gov.br/portal-da-transparencia>



MUNICÍPIO DE PATO BRAGADO

QUADRO COMPARATIVO DA EXECUÇÃO ORÇAMENTÁRIA

ANO	RECEITAS	DESPESAS	DIFERENÇA	SUP/DÉF.
2017	38.543.685,47	35.346.419,51	3.197.265,96	Superávit
2018	43.429.939,12	45.300.011,43	(1.873.072,31)	Déficit
2019	50.199.571,11	47.779.587,99	2.419.983,12	Superávit
2020	56.344.782,16	50.110.388,86	6.234.393,30	Superávit
2021	58.553.581,68	51.673.479,69	6.880.101,99	Superávit
1º QUAD. 2022	21.233.607,79	18.450.204,50	2.783.403,29	Superávit
2º QUAD. 2022	22.923.422,09	28.594.554,83	(5.671.132,74)	Déficit

3º QUAD. 2022	24.767.620,40	24.296.229,52	471.390,88	Superávit
--------------------------	----------------------	----------------------	-------------------	------------------

ACUM. 2022	68.914.650,28	72.217.376,20	(3.302.725,92)	Déficit
-----------------------	----------------------	----------------------	-----------------------	----------------



MUNICÍPIO DE PATO BRAGADO

COMPOSIÇÃO DA DESPESA EMPENHADA

VALOR	REFERÊNCIA	PERCENTUAL
R\$ 72.217.376,20	TOTAL DA DESPESA EMPENHADA	100,00%
R\$ 26.907.941,45	PESSOAL E ENCARGOS SOCIAIS	37,26%
R\$ 15.783.449,71	INVESTIMENTOS	21,86%
R\$ 29.525.985,04	DEMAIS DESPESAS DE BENS E SERVIÇOS	40,88%



MUNICÍPIO DE PATO BRAGADO

PRINCIPAIS INVESTIMENTOS EMPENHADOS NO EXERCÍCIO 2022

Pavimentação asfáltica em CBUQ no parque industrial	R\$	114.314,59
01 aparelho de ultrassom para a Secretaria de Saúde	R\$	119.990,00
1 Veículo Sedan para a Secretaria de Administração	R\$	120.950,00
04 escarificadores de 05 hastes para Secretaria de Agricultura, Pec. e Mei. A..	R\$	179.000,00
1 Veículo SUV para o gabinete	R\$	182.000,00
Contentor basculante para UVR	R\$	210.160,00
2 Distribuidores de calcário e adubo sólido e 1 distribuidor de adubo líquido	R\$	252.592,00
Iluminação da ciclovia entre o portal e o parque industrial II	R\$	252.983,97
Confecção e instalação novo chafariz iluminado no Lago Municipal	R\$	355.000,00
1 Veículo tipo furgão (baú) para UVR	R\$	411.000,00
Ampliação da UVR	R\$	469.898,72
Pavimentação Poliédrica com pedra irregular no interior	R\$	547.092,22
1 Caminhão Truck para a Secretaria de Obras, Viação e Urbanismo	R\$	586.000,00
Aquisição de 2 Vans para a Secretaria de Saúde	R\$	619.996,00



MUNICÍPIO DE PATO BRAGADO

PRINCIPAIS INVESTIMENTOS EMPENHADOS NO EXERCÍCIO 2022



Ampliação do CMEI	R\$ 2.497.035,29
Construção de barracão pré-moldado	R\$ 2.238.391,22
Revitalização de passeio público e pavimentações asfálticas nas vias urbanas	R\$ 2.135.563,53
Revitalização da Praça Municipal	R\$ 1.444.444,44
Execução de obra de infraestrutura e arborização no Loteamento Social "IV"	R\$ 787.436,20



MUNICÍPIO DE PATO BRAGADO

QUADRO COMPARATIVO DAS METAS BIMESTRAIS DE ARRECADAÇÃO

BIMESTRE	META DE ARRECADAÇÃO	RECEITA ARRECADADA	DIFERENÇA
1º	10.425.287,30	10.715.948,12	290.660,82
2º	9.860.260,04	10.507.659,67	647.399,63
3º	10.650.513,63	11.287.827,63	637.314,00
4º	12.094.762,54	11.635.594,46	-459.168,08
5º	10.700.752,46	11.963.061,85	1.262.309,39
6º	10.489.801,67	12.804.558,55	2.314.756,88
TOTAL Acumulado até 31/12	64.221.377,64	68.914.650,28	4.693.272,64

% SOBRE RECEITA PREVISTA Atual. R\$ 64.221.377,64	100,00%	107,31%
--	----------------	----------------

Arrecadação acima da meta.



MUNICÍPIO DE PATO BRAGADO

DEMONSTRATIVO DO CRONOGRAMA ARRECADAÇÃO E DESEMBOLSO - PERÍODO DE SETEMBRO A DEZEMBRO

RECEITA PREVISTA P/QUADRIMESTRE ATUAL.	21.190.554,13
RECEITA ARRECADADA NO QUADRIMESTRE	24.767.620,40
DIFERENÇA ENTRE A PREVISTO/ARRECADADO (Arrecadação acima do valor previsto) →	+3.577.066,27

DESPESA FIXADA P/ QUADRIMESTRE ATUAL.	22.803.613,40
DESPESA EMPENHADA NO QUADRIMESTRE	24.296.229,52
DIFERENÇA ENTRE A FIXADA/EMPENHADA (Gastos acima do valor fixado) →	+1.492.616,12



MUNICÍPIO DE PATO BRAGADO

COMPOSIÇÃO RECEITAS DO 3º QUADRIMESTRE

RECEITAS	NO QUADRIMESTRE		
DESCRIÇÃO	PREVISÃO ATUAL	REAL. NO QUAD.	% Real.
RECEITA TRIBUTÁRIA	3.654.350,00	1.588.324,63	43,46%
RECEITA DE CONTRIBUIÇÕES	954.000,00	204.301,89	21,42%
RECEITA PATRIMONIAL	29.529.080,42	10.662.157,89	36,11%
RECEITA DE SERVIÇOS	1.648.650,00	370.132,32	22,45%
TRANSF. CORRENTES	29.697.790,81	11.659.042,08	39,26%
OUTRAS REC. CORRENTES	33.450,00	103.993,02	310,89%
TOTAL RECEITAS CORRENTES	65.517.321,23	24.587.951,83	37,53%
RECEITAS DE CAPITAL	3.452.806,41	1.883.622,80	54,55%
TOTAL ARRECADAÇÃO	68.970.127,64	26.471.574,63	38,38%
DEDUÇÕES	4.748.750,00	1.703.954,23	35,88%
TOTAL DA RECEITA LÍQUIDA	64.221.377,64	24.767.620,40	38,57%



MUNICÍPIO DE PATO BRAGADO

COMPOSIÇÃO DAS RECEITAS DO EXERCÍCIO 2022

RECEITAS	NO EXERCÍCIO 2022		
DESCRIÇÃO	PREVISÃO ATUAL	REAL.EM 2022	% Real.
RECEITA TRIBUTÁRIA	3.654.350,00	4.317.452,54	118,15%
RECEITA DE CONTRIBUIÇÕES	954.000,00	841.120,58	88,17%
RECEITA PATRIMONIAL	29.529.080,42	29.064.572,02	98,43%
RECEITA DE SERVIÇOS	1.648.650,00	1.150.345,29	69,77%
TRANSF. CORRENTES	29.697.790,81	35.460.654,68	119,41%
OUTRAS REC. CORRENTES	33.450,00	124.760,61	372,98%
TOTAL RECEITAS CORRENTES	65.517.321,23	70.958.905,72	108,31%
RECEITAS DE CAPITAL	3.452.806,41	3.441.640,16	99,68%
TOTAL ARRECADAÇÃO	68.970.127,64	74.400.545,88	107,87%
DEDUÇÕES	4.748.750,00	5.485.895,60	115,52%
TOTAL DA RECEITA LÍQUID	64.221.377,64	68.914.650,28	107,31%



MUNICÍPIO DE PATO BRAGADO

COMPOSIÇÃO DAS DEDUÇÕES - 3º QUADRIMESTRE

Dedução da Receita para formação do FUNDEB		
Descrição	Desconto No Quad.	Desconto No Ano
COTA FPM	R\$ 969.626,63	R\$ 2.952.681,82
COTA ITR	R\$ 6.465,80	R\$ 7.461,55
COTA ICMS	R\$ 693.299,21	R\$ 2.133.124,53
COTA IPVA	R\$ 14.522,45	R\$ 241.112,99
COTA IPI	R\$ 8.036,98	R\$ 24.784,04
COTA OUT.TRANS.	R\$ 11.944,74	R\$ 11.944,74
TOTAL	R\$ 1.703.895,81	R\$ 5.371.109,67

Dedução da Receita por Renúncia		
Descrição	Desconto No Quad.	Desconto No Ano
IPTU		R\$ 20.162,07
TAXAS		R\$ 55.348,02
TOTAL	R\$ -	R\$ 75.510,09

Dedução da Receita por Restituições		
Descrição	Desconto No Quad.	Desconto No Ano
IPTU		R\$ 215,18
TAXAS		R\$ 52,80
TOTAL	R\$ -	R\$ 267,98

Dedução da Receita por Desconto Concedido		
Descrição	Desconto No Quad.	Desconto No Ano
IPTU	R\$ 10,07	R\$ 25.412,69
TAXAS	R\$ 27,40	R\$ 13.554,41
CONT. E SERV.	R\$ 20,95	R\$ 40,76
TOTAL	R\$ 58,42	R\$ 39.007,86

TOTAL GERAL	R\$ 1.703.954,23	R\$ 5.485.895,60
--------------------	-------------------------	-------------------------



MUNICÍPIO DE PATO BRAGADO

RECURSOS PRÓPRIOS 3º QUADRIMESTRE

RECEITAS	NO QUAD.	NO EXERC.
IMPOSTOS	<u>1.386.223,03</u>	<u>3.456.651,43</u>
IRRF	689.871,88	1.746.830,97
IPTU	65.585,93	299.632,14
ITBI	205.336,15	430.896,33
ISS	425.429,07	979.291,99
TAXAS	202.101,60	860.791,09
CONTRIB. DE MELHOR.	0,00	10,02
CONTRIB. ECONÔMIC.	204.301,89	841.120,58
RECEITA PATRIMONIAL	1.711.105,83	3.904.878,67
ROYALTIES	8.951.052,06	25.159.693,35
RECEITA DE SERVIÇOS	370.132,32	1.150.345,29
OUTRAS RECEITAS	103.993,02	124.760,61
ALIEN. DE BENS MOV.	1.146.030,50	1.483.530,50
AMORT. DE EMPREST.	0,00	0,00
SUB-TOTAL	14.074.940,25	36.981.781,54
DEDUÇÕES	-58,42	-114.785,93
TOTAL	14.074.881,83	36.866.995,61



MUNICÍPIO DE PATO BRAGADO

RECURSOS RECEBIDOS DO ESTADO - 3º QUADRIMESTRE

RECEITAS	NO QUAD.	NO EXERC.
COTA-PARTE ICMS	3.466.496,35	10.665.623,75
COTA-PARTE IPVA	72.611,92	1.205.563,75
COTA-PARTE IPI/EXPORT.	40.184,95	123.920,22
COTA-PARTE CIDE	595,86	9.629,28
COTA - ROY. PETROLEO	10.794,84	12.588,78
TRANSF. SAÚDE ESTADUAL	96.907,63	167.360,85
TRANSF. PISO ASS. SOCIAL	178.750,00	197.500,00
TRANSF. EDUCAÇÃO	36.942,15	123.140,50
OUTRAS TRANS. EST./MUN.	47.308,08	168.662,69
TRANSF. FUNDEB	1.280.888,52	4.222.042,62
RECEITAS DE CAPITAL	248.604,30	898.581,89
SUB-TOTAL	5.480.084,60	17.794.614,33
DEDUÇÃO - FUNDEB	-715.858,64	-2.399.021,56
TOTAL TRANSF. ESTADO	4.764.225,96	15.395.592,77



MUNICÍPIO DE PATO BRAGADO

RECURSOS RECEBIDOS DA UNIÃO - 3º QUADRIMESTRE

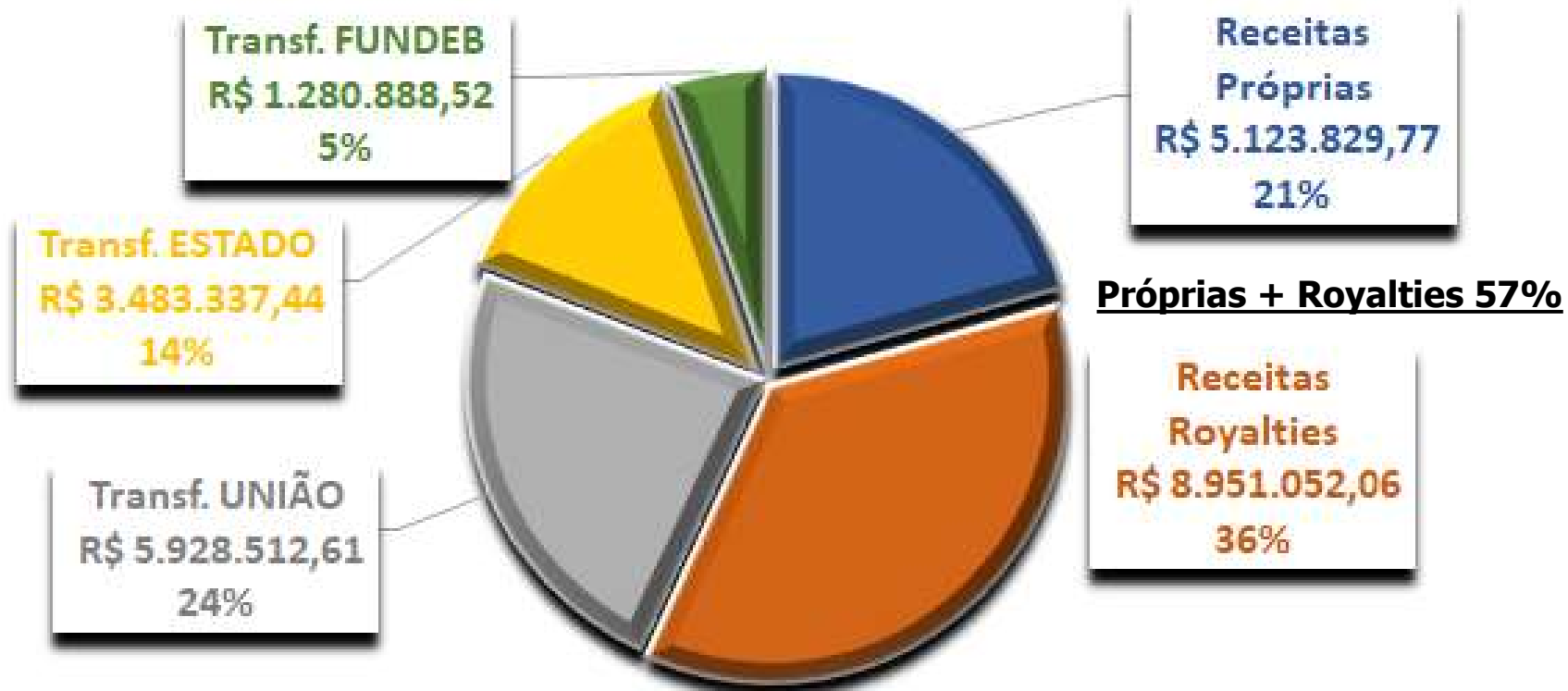
RECEITAS	NO QUAD.	NO EXERC.
COTA-PARTE FPM	5.605.421,57	16.128.175,26
COTA-PARTE ITR	32.329,18	37.308,20
COMP.FIN. REC. NATURAIS	129.370,74	375.280,89
TRANSF. SUS	375.906,73	966.146,54
TRANSF. FNDE	137.681,93	397.138,10
TRANSF. FNAS	26.580,99	112.391,29
OUTRAS TRANSFERÊNCIAS	84.924,67	461.411,58
RECEITAS DE CAPITAL	488.988,00	1.059.527,77
TRANSF. CONV. UNIÃO	35.345,97	86.770,38
SUB-TOTAL	6.916.549,78	19.624.150,01
DEDUÇÃO - FUNDEB/ITR/DEMAIS	-988.037,17	-2.972.088,11
TOTAL TRANSF. UNIÃO	5.928.512,61	16.652.061,90



MUNICÍPIO DE PATO BRAGADO

RESUMO PERCENTUAL GRÁFICO DAS RECEITAS DO 3º QUADRIMESTRE

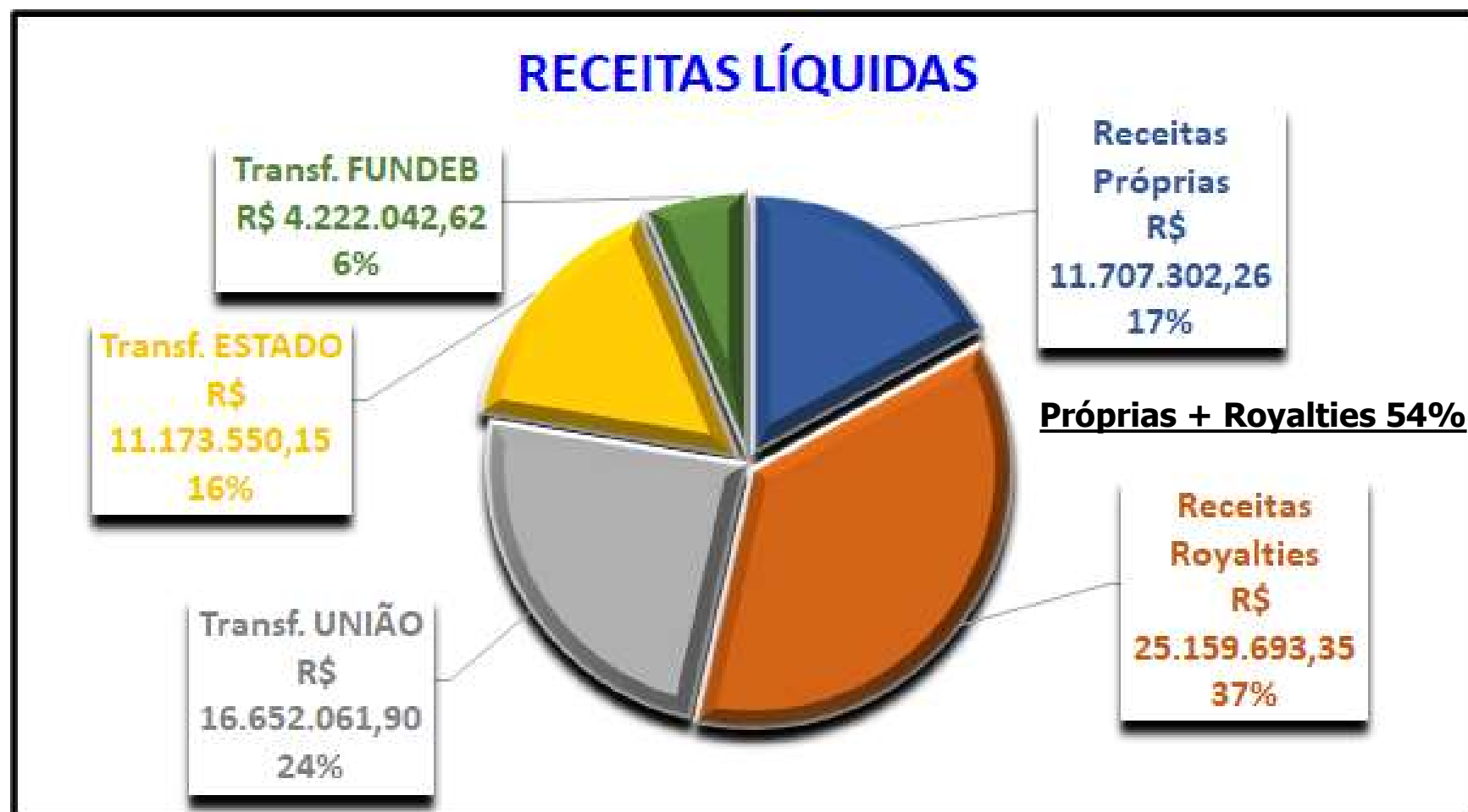
RECEITAS LÍQUIDAS





MUNICÍPIO DE PATO BRAGADO

RESUMO PERCENTUAL GRÁFICO DAS RECEITAS NO EXERCÍCIO 2022





MUNICÍPIO DE PATO BRAGADO

QUADRO COMPARATIVO DE ARRECADAÇÃO DAS PRINCIPAIS RECEITAS DO 3º QUADRIMESTRE

PRÓPRIAS	3º QUAD. 2021	%	3º QUAD. 2022
IRRF	475.830,99	44,98%	689.871,88
IPTU	47.582,08	37,84%	65.585,93
ITBI	275.422,42	-25,45%	205.336,15
ISSQN	363.842,59	16,93%	425.429,07
ROYALTIES	8.411.056,57	6,42%	8.951.052,06

TRANSFERÊNCIAS	3º QUAD. 2021	%	3º QUAD. 2022
FPM	4.568.723,44	22,69%	5.605.421,57
SUS	274.319,19	37,03%	375.906,73
ICMS	3.509.040,58	-1,21%	3.466.496,35
IPVA	54.650,81	32,87%	72.611,92
FUNDEB	1.272.248,88	0,68%	1.280.888,52

TOTAL RECEITAS	20.092.479,17	23,27%	24.767.620,40
-----------------------	----------------------	---------------	----------------------



MUNICÍPIO DE PATO BRAGADO

QUADRO COMPARATIVO – RECEITAS POR ORIGEM DO RECURSO ENTRE EXERCÍCIOS

RECEITA TOTAL DO EXERCÍCIO - 2021x2022			
RECEITAS	2021	%	2022
UNIAO	12.331.210,97	35,04%	R\$ 16.652.061,90
ESTADO	9.833.137,21	13,63%	R\$ 11.173.550,15
FUNDEB	3.538.246,76	19,33%	R\$ 4.222.042,62
ROYALTIES	26.077.109,30	-3,52%	R\$ 25.159.693,35
PROPRIAS	6.773.877,44	72,83%	R\$ 11.707.302,26
TOTAL	58.553.581,68	17,70%	68.914.650,28

REMUNERAÇÃO DOS DEPÓSITOS BANCÁRIOS 2021x2022			
RECEITAS	2021	%	2022
REM. DPTO BANC.	887.852,68	339,49%	R\$ 3.902.050,76
PROPRIAS (EXC. REM.)	5.886.024,76	32,61%	R\$ 7.805.251,50



MUNICÍPIO DE PATO BRAGADO

DESP.EMPENHADAS P/ UNIDADE ORÇAMENTÁRIA NO 3º QUADRIMESTRE

ADM. DIRETA	PREVISÃO ATUAL.	EMPENHADO	% EMP.
PODER LEGISLATIVO	1.675.901,50	489.929,96	29,23%
GAB. DO PREF.	1.914.500,00	483.891,05	25,28%
PROCURADORIA JURIDICA	396.750,00	86.654,12	21,84%
CONTROLE INTER.	139.250,00	53.295,89	38,27%
SEC. DE ADM.	5.487.958,50	1.355.664,76	24,70%
SEC. DE FINAN.	3.516.061,08	667.816,65	18,99%
SEC.PLANEJAMENTO	1.179.250,00	422.883,32	35,86%
SEC. ED. E CULT.	18.658.021,02	5.160.981,67	27,66%
DPTO DE CULT.	2.684.681,30	974.455,96	36,30%
SEC. ESP. E LAZ.	2.090.085,17	628.164,24	30,05%
SEC. VIAÇÃO, OB.	18.439.256,64	5.492.555,21	29,79%
SEC. ASSIST. SOC.	2.367.800,00	571.119,31	24,12%
SEC. AGRIC. AMB.	5.031.590,00	1.204.301,75	23,93%
SEC. IND.COM.TUR. E D.	5.769.050,00	528.890,81	9,17%
FUNDO DE SAÚDE	15.379.281,88	5.061.486,58	32,91%
FUN. ASSIST. SOC.	1.098.794,78	188.050,67	17,11%
FUN. CRIAN. E AD.	190.747,60	52.029,00	27,28%
FUN.HABITAÇÃO	847.500,00	787.436,18	92,91%
FUN.DIR.IDOSO	178.500,00	86.622,39	48,53%
DESPESA	87.044.979,47	24.296.229,52	27,91%



MUNICÍPIO DE PATO BRAGADO

DESP.EMPENHADAS P/ UNIDADE ORÇAMENTÁRIA NO EXERCÍCIO 2022

ADM. DIRETA	PREVISÃO ATUAL.	EMPENHADO	% EMP.
PODER LEGISLATIVO	1.675.901,50	1.366.317,31	81,53%
GAB. DO PREF.	1.914.500,00	1.720.290,42	89,86%
PROCURADORIA JURIDICA	396.750,00	312.322,45	78,72%
CONTROLE INTER.	139.250,00	135.480,12	97,29%
SEC. DE ADM.	5.487.958,50	3.591.325,83	65,44%
SEC. DE FINAN.	3.516.061,08	2.740.300,41	77,94%
SEC.PLANEJAMENTO	1.179.250,00	953.182,10	80,83%
SEC. ED. E CULT.	18.658.021,02	16.448.282,71	88,16%
DPTO DE CULT.	2.684.681,30	2.276.814,45	84,81%
SEC. ESP. E LAZ.	2.090.085,17	2.026.355,44	96,95%
SEC. VIAÇÃO, OB.	18.439.256,64	16.298.746,76	88,39%
SEC. ASSIST. SOC.	2.367.800,00	1.865.835,48	78,80%
SEC. AGRIC. AMB.	5.031.590,00	3.926.577,72	78,04%
SEC. IND.COM.TUR. E D.	5.769.050,00	4.250.059,50	73,67%
FUNDO DE SAÚDE	15.379.281,88	12.562.046,01	81,68%
FUN. ASSIST. SOC.	1.098.794,78	718.623,69	65,40%
FUN. CRIAN. E AD.	190.747,60	128.689,15	67,47%
FUN.HABITAÇÃO	847.500,00	787.436,18	92,91%
FUN.DIR.IDOSO	178.500,00	108.690,47	60,89%
DESPESA	87.044.979,47	72.217.376,20	82,97%



MUNICÍPIO DE PATO BRAGADO

CRONOGRAMA MENSAL DE DESEMBOLSO – 3º QUAD. ATUALIZADO

Mês	Valor Fixado Atual	Realizado	Diferença
Janeiro	R\$ 5.771.127,14	R\$ 2.478.328,33	R\$ -3.292.798,81
Fevereiro	R\$ 6.255.908,94	R\$ 4.425.380,76	R\$ -1.830.528,18
Março	R\$ 11.738.450,52	R\$ 5.223.036,63	R\$ -6.515.413,89
Abril	R\$ 6.181.018,36	R\$ 6.323.458,78	R\$ 142.440,42
1º QUAD.	R\$ 29.946.504,96	R\$ 18.450.204,50	R\$ -11.496.300,46
Maio	R\$ 11.724.671,67	R\$ 7.237.067,62	R\$ -4.487.604,05
Junho	R\$ 5.332.561,26	R\$ 6.585.005,39	R\$ 1.252.444,13
Julho	R\$ 6.950.529,56	R\$ 5.198.905,29	R\$ -1.751.624,27
Agosto	R\$ 8.611.197,12	R\$ 9.573.576,53	R\$ 962.379,41
2º QUAD.	R\$ 32.618.959,61	R\$ 28.594.554,83	R\$ -4.024.404,78

*** PODER EXECUTIVO**

*GASTO ACIMA DO VALOR FIXADO

*GASTO ABAIXO DO VALOR FIXADO

Setembro	R\$ 5.547.519,85	R\$ 5.344.628,97	R\$ -202.890,88
Outubro	R\$ 6.127.167,43	R\$ 6.469.443,39	R\$ 342.275,96
Novembro	R\$ 5.860.229,06	R\$ 5.725.597,31	R\$ -134.631,75
Dezembro	R\$ 5.268.697,06	R\$ 6.266.629,89	R\$ 997.932,83
3º Quad.	R\$ 22.803.613,40	R\$ 23.806.299,56	R\$ 1.002.686,16

Mês	Valor Fixado Atual	Realizado	Diferença
TOTAL	R\$ 85.369.077,97	R\$ 70.851.058,89	R\$ -14.518.019,08



MUNICÍPIO DE PATO BRAGADO

RESULTADO LÍQUIDO DE REPASSES DO FUNDEB NO 3º QUADRIMESTRE

DESCRIÇÃO	3º QUAD.	EXERCÍCIO 2022
VALOR REPASSADO AO MUNICÍPIO (DE ACORDO COM O NÚMEROS DE ALUNOS DO ENSINO FUNDAMENTAL)	1.280.888,52	4.222.042,62
VALOR RETIDO DAS RECEITAS (FPM, ITR, ICMS, IPVA, IPI)	1.703.895,81	5.371.109,67
MUNICÍPIO PERDEU (ESSE VALOR DESTINA-SE PARA MUNICÍPIOS COM MAIS ALUNOS NA EDUCAÇÃO BÁSICA)	-423.007,29	-1.149.067,05

*somente repasses, não inclui a receita com aplicação financeira dos recursos do FUNDEB.



MUNICÍPIO DE PATO BRAGADO

DEMONSTRATIVO DA APLICAÇÃO DOS RECURSOS DA EDUCAÇÃO

VALORES RELATIVOS AO EXERCÍCIO 2022 – 3º QUAD. ACUM.

RECEITAS	NO ANO
Receita de Impostos e Transf. (25%)	31.571.446,39
Valor de Aplicação Mínima (25%)	7.892.861,60

Resultado Líquido FUNDEB (repasses - rend.)	1.137.122,68
* (+) Total de Despesas com EDUCAÇÃO	16.448.282,71
% Municipal Aplicado em *EDUCAÇÃO	52,10%

* Inclui todas as despesas empenhadas na EDUCAÇÃO, exceto o resultado negativo do FUNDEB.

(-) Despesas não computadas nos 25%	6.884.407,33
* (=) Valor Legal Aplicado em EDUCAÇÃO	10.700.998,06
% Legal Aplicado (Min. 25%)	33,89%

* Inclui despesas empenhadas com salário educação, royalties, Ens. Sup. e outras especif.



MUNICÍPIO DE PATO BRAGADO

DEMONSTRATIVO DA APLICAÇÃO DOS RECURSOS DA SAÚDE

VALORES RELATIVOS AO EXERCÍCIO 2022 – 3º QUAD. ACUM.

RECEITAS	NO ANO
Receita de Impostos e Transf. (15%)	30.206.681,69
Valor de Aplicação Mínima (15%)	4.531.002,25

*(+) Total de Despesas com SAÚDE	12.562.046,01
% Municipal Aplicado em *SAÚDE	41,59%

* Inclui desp. empenhadas de imp., transf. const., roy., SUS e demais rec. e transf. Financ.

(-) Despesas não computadas nos 15%	6.155.585,10
*(=) Valor Legal Aplicado em SAÚDE	6.406.460,91
% Legal Aplicado (Min. 15%)	21,21

*Inclui despesas empenhadas com royalties, recursos do SUS e outras especif.



MUNICÍPIO DE PATO BRAGADO

DEMONSTRATIVO DA APLICAÇÃO DOS RECURSOS DA ASSISTÊNCIA SOCIAL

VALORES RELATIVOS AO EXERCÍCIO 2022 – 3º QUAD. ACUM.

RECEITA/DESPESAS EMP.	NO ANO	%
Receita de Impostos e Transf.	30.206.681,69	100%
SEC. ASSISTÊNCIA SOCIAL	1.865.835,48	6,18%
FUN. ASSISTÊNCIA SOCIAL	718.623,69	2,38%
FUN. CRIANÇA E ADOLESCENTE	128.689,15	0,43%
FUN. HABITAÇÃO	787.436,18	2,61%
FUN. DOS DIREITOS DO IDOSO	108.690,47	0,36%
(=)Valor Total ASSIS. SOCIAL	3.609.274,97	11,95%



MUNICÍPIO DE PATO BRAGADO

RELATÓRIO DE GESTÃO FISCAL Demonstrativos dos Gastos com Pessoal

DEZ./2021

DEZ./2022

Despesas Líquida com Pessoal	21.739.126,01	26.281.031,41	↑ 4.541.905,40 17,28%
Receita C. Líquida – RCL	56.955.414,83	65.473.010,12	↑ 8.517.595,29 14,95%
% do Total da despesa líquida com Pessoal s/ RCL	38,17	40,14	↑ 1,97%

***Falta para atingir o Limite em R\$:**



LIMITE MÁXIMO	35.355.425,46	54,00%	9.074.394,05
LIMITE PRUDENCIAL	33.587.654,19	51,30%	7.306.622,78
LIMITE ALERTA	31.819.882,91	48,60%	5.538.851,50

*Lei 101/2000 (LRF) Art. 20, III: 54% Executivo, 6% Legislativo.



MUNICÍPIO DE PATO BRAGADO

RESULTADO PRIMÁRIO 3º QUADRIMESTRE

CONCEITOS

Receita Primária ou Não Financeira: são aquelas decorrentes da **atividade fiscal do governo**. São exemplos as receitas tributárias, de transferências recebidas de outros entes públicos e royalties.

Despesa Primária ou Não Financeira: são aqueles **gastos necessários para promover os serviços públicos à sociedade**, desconsiderando o pagamento de empréstimos e financiamentos. São exemplos as despesas com pessoal, encargos sociais, transferências para outros entes públicos e investimentos.



MUNICÍPIO DE PATO BRAGADO

RESULTADO PRIMÁRIO 3º QUADRIMESTRE

<u>Descrição</u>	<u>Em</u> <u>31/12/2022</u>	<u>METAS</u> <u>31/12/2022</u>	<u>Diferença</u>
* Receita Primária Total	65.012.599,52	57.763.200,00	7.249.399,52
* Despesa Primária Total	66.723.295,36	57.797.000,00	8.926.295,36
* Resultado Primário (Déficit)	-1.710.695,84	-33.800,00	-1.676.895,84

*** Não considera R\$ 3.902.050,78 dos rendimentos das aplicações financeiras arrecadados em 2022.**

*** Considera R\$ 5.602.555,89 de restos a pagar processados e não processados pagos em 2022.**

*** Se metodologia não considerasse as despesas de exercícios anteriores, pagas no exercício 2022, a despesa primaria seria de R\$ 61.120.739,47 e o resultado Primário seria de superávit R\$ R\$ 3.891.860,05.**



MUNICÍPIO DE PATO BRAGADO

RESULTADO NOMINAL 3º QUADRIMESTRE

<u>Descrição</u>	<u>Em</u> <u>31/12/2022</u>	<u>Meta</u> <u>31/12/2022</u>
Resultado Nominal	4.673.477,15	4.500.000,00

RESULTADO NOMINAL: é a variação da dívida consolidada líquida em um dado período. Assim, um resultado nominal positivo indica que houve uma diminuição da dívida consolidada líquida, já um resultado negativo indica que houve aumento.



MUNICÍPIO DE PATO BRAGADO

DEMONSTRATIVO DA POSIÇÃO FINANCEIRA 31/12

DESCRIÇÃO	SALDO 12/2021	SALDO 12/2022	Variação p/Ant.
ATIVO - Disponível	34.484.774,79	36.811.331,50	2.326.556,71
Empenhos e RP a Liq.	7.710.972,26	10.928.970,07	3.217.997,81
Empenhos, RP e Extra a Pg.	406.541,20	1.513.466,59	1.106.925,39
Demais Obrigações	250.443,88	175.411,22	-75.032,66
Índice Liquidez Total	4,12	2,92	-1,20
Disponível Líquido	26.116.817,45	24.193.483,62	-1.923.333,83

ATIVO - Disponível	34.484.774,79	36.811.331,50	2.326.556,71
Dispon. Royalties 31/08	20.949.577,52	17.704.359,50	-3.245.218,02
Dispon. Recur. Liv. 31/08	8.654.611,49	12.348.547,96	3.693.936,47
Dispon. De+ Rec.31/08	4.880.585,78	6.758.424,04	1.877.838,26

***ATIVO - Disponível** = Saldo de caixa e equivalentes;

***Empenhos e RP a Liq** = Empenhos e RP que não foram liquidados e pagos até final de 31/12;

***Empenhos e RP a PG.** = Empenhos e RP liquidados que não foram pagos até o final de 31/12;

***Índice Liquidez Total** = Representa qual a proporção de ativo disponível para cada R\$ 1,00 (real) de dívida a pagar;

***Demais Obrigações:** originados do balanço patrimonial;

***Disponível Líquido** = Saldo de caixa e equivalente de caixa depois de deduzir os valores a pagar empenhados e provisionados; Não estão sendo descontadas as atas de registro de preços e os contratos que o município possui e que não estão empenhados bem como as demais despesas que são empenhadas apenas no mês corrente;

MUNICÍPIO DE PATO BRAGADO



Gostou da Prestação de Contas?



Curtir



Comentar



Compartilhar

Obrigado!



**Multiplique a participação
no controle social, dos
recursos públicos, do nosso
querido e amado Município
de Pato Bragado!**

