



MUNICÍPIO DE PATO BRAGADO

AUDIÊNCIA PÚBLICA

Prestação de Contas

2º Quadrimestre
2022





MUNICÍPIO DE PATO BRAGADO

Dúvidas? Contate:

Allan Vinícius Kotz

Contador Público

Contatos:

E-mail: allanpb@patobragado.pr.gov.br

Telefone: 45-3282-1355

Whatsapp: 44-9.9165-7562



MUNICÍPIO DE PATO BRAGADO

Prestação de Contas

Instrumento de Transparência e Controle Social



Transmissão e Gravação
pelo Poder Legislativo
através do Facebook



Informações adicionais de Controle Social

- Indicadores Operacionais
(Janeiro a Agosto)



MUNICÍPIO DE PATO BRAGADO

Indicador Operacional de Controle Social Janeiro a Agosto / 2022

GABINETE DO PREFEITO



1. Quantidade de ofícios emitidos: **202 ofícios**
2. Quantidade de portarias publicadas: **558 portarias**
3. Quantidade de decretos publicados: **228 decretos**
4. Quantidade de projetos de leis realizados: **34 projetos de lei**

COORDENADORIA DE CONTROLE INTERNO

Poder Executivo

1. Quantidade de procedimentos de verificação realizados: **69.**
2. Quantidade de recomendações realizadas: **08.**
3. Quantidade de demandas respondidos ao TCE-PR/MP: **09.**
4. Quantidade de demandas de ouvidoria analisadas: **01.**

Poder Legislativo

1. Quantidade de procedimentos de verificação realizados: **01.**
2. Quantidade de recomendações realizadas: **02.**



MUNICÍPIO DE PATO BRAGADO

FUNDAMENTO LEGAL PARA REALIZAÇÃO DA AUDIÊNCIA PÚBLICA

Lei nº 101/2.000 - Lei de Responsabilidade
Fiscal Art. 09 § 4º:

Até o final dos meses de maio, setembro e fevereiro, o Poder Executivo demonstrará e avaliará o cumprimento das metas fiscais de cada quadrimestre, em audiência pública na comissão referida no § 1º do art. 166 da Constituição ou equivalente nas Casas Legislativas estaduais e municipais.

Comissão Mista Permanente

Comissão de Finanças e Orçamento.



MUNICÍPIO DE PATO BRAGADO

FONTE DOS DADOS CONTÁBEIS DA PRESTAÇÃO DE CONTAS

www.patobragado.pr.gov.br

Fale Conosco / Ouvidoria Telefones Úteis

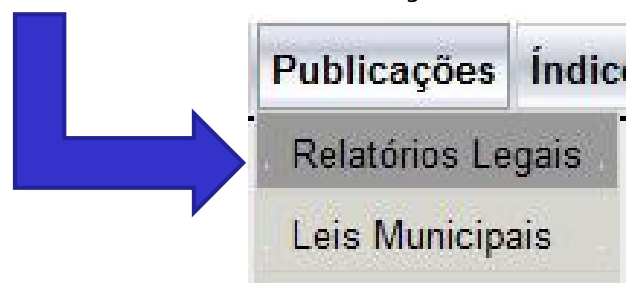
Município de Pato Bragado Portal da Transparência

Home Governo A Cidade Concursos Imprensa Portal do Servidor

<http://sistema.patobragado.pr.gov.br:8081/pronimtb/>

Principais Relatórios Utilizados:

Balanço Orçamentário, Balanço Patrimonial, RREO e RGF.

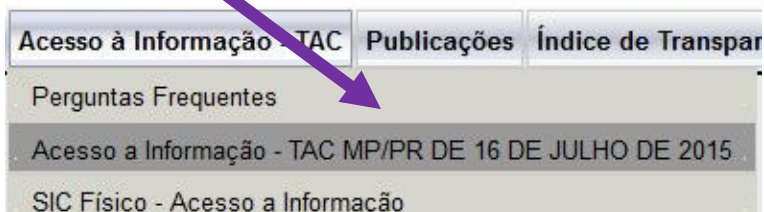




MUNICÍPIO DE PATO BRAGADO

FONTE DOS DADOS CONTÁBEIS DA PRESTAÇÃO DE CONTAS

Acesso a Informação-TAC



Menu simplificado de
acesso a informação.

ORÇAMENTO

- ⊙ Receitas
- ⊙ Despesa
- ⊙ Lei do Plano Plurianual - PPA
- ⊙ Lei de Diretrizes Orçamentárias - LDO
- ⊙ Lei Orçamentária Anual - LOA
- ⊙ Plano de Contas Municipal
- ⊙ RREO - Relatório Resumido de Execução Orçamentária
- ⊙ RGF - Relatórios de Gestão Fiscal
- ⊙ Audiências Públicas
- ⊙ Execução Orçamentária



MUNICÍPIO DE PATO BRAGADO

FONTE DOS DADOS CONTÁBEIS DA PRESTAÇÃO DE CONTAS

Índice de Transparência Pública / COVID-19
ITP
ITP COVID-19

Índice de Transparência
Pública - ITP

Menu que o TCE-PR utiliza
para realizar as fiscalizações

3.	RECEITA	
3.1	Natureza da receita	Essencial
3.2	Previsão dos valores da receita	Essencial
3.3	Valores da arrecadação, inclusive recursos extraordinários	Essencial
3.4	Ferramenta de pesquisa específica (que permite pesquisar dentro deste conjunto de informações, possibilitando filtros específicos)	Obrigatória
3.5	Gravação de relatórios em diversos formatos	Obrigatória
3.6	Existência de informações atualizadas (tempo real)	Essencial



MUNICÍPIO DE PATO BRAGADO

QUADRO COMPARATIVO DA EXECUÇÃO ORÇAMENTÁRIA

ANO	RECEITAS	DESPEASAS	DIFERENÇA	SUP/DÉF.
2017	38.543.685,47	35.346.419,51	3.197.265,96	Superávit
2018	43.429.939,12	45.300.011,43	(1.873.072,31)	Déficit
2019	50.199.571,11	47.779.587,99	2.419.983,12	Superávit
2020	56.344.782,16	50.110.388,86	6.234.393,30	Superávit
2021	58.553.581,68	51.673.479,69	6.880.101,99	Superávit
1º QUAD. 2022	21.233.607,79	18.450.204,50	2.783.403,29	Superávit

Investimentos
do 2º QUAD.
(Despesas de
Capital)
R\$ 8.906.585,11
+ que o ano todo
de 2021 (R\$
7.069.252,78).

2º QUAD. 2022	22.923.422,09	28.594.554,83	(5.671.132,74)	Déficit
------------------	---------------	---------------	----------------	---------

ACUM. 2022	44.147.029,88	47.044.759,33	(2.897.729,45)	Déficit
---------------	---------------	---------------	----------------	---------



MUNICÍPIO DE PATO BRAGADO

Indicador Operacional de Controle Social Maio a Agosto / 2022

PRINCIPAIS INVESTIMENTOS EMPENHADOS NO 2º QUADRIMESTRE

Pavimentação asfáltica em CBUQ no parque industrial	R\$ 114.314,59
Pavimentação asfáltica em CBUQ nas vias urbanas	R\$ 633.484,28
Construção de barracão pré-moldado	R\$ 2.238.391,22
Ponto da coleta seletiva para UVR	R\$ 14.850,00
1 Veículo tipo furgão (baú) para UVR	R\$ 411.000,00
Contentor basculante para UVR	R\$ 210.160,00
Prensa enfardadeira vertical para UVR	R\$ 25.191,00
2 tratores giro ZERO para corte e grama	R\$ 87.000,01
1 Veículo SUV para o gabinete	R\$ 182.000,00
01 Container Arquivo do Paço Municipal	R\$ 74.500,00
Revitalização da Rua Tancredo Neves	R\$ 566.630,50
Ampliação do CMEI	R\$ 2.497.035,29
15 (quinze) caçambas estacionárias para coleta de entulhos	R\$ 76.500,00
Reservatório de 20 mil litros para o SABRA	R\$ 79.000,00
Mesas e bancos dobráveis para o centro de eventos	R\$ 43.250,00
Reforma da pista de dança no centro de eventos	R\$ 56.359,05
Pavimentação Poliédrica com pedra irregular no interior	R\$ 547.092,22
Iluminação da ciclovia entre o portal e o parque industrial II	R\$ 252.983,97
Instrumentos musicais para cultura e orquestra municipal	R\$ 24.938,95
Total	R\$ 8.134.681,08



MUNICÍPIO DE PATÓ BRAGADO

QUADRO COMPARATIVO DAS METAS BIMESTRAIS DE ARRECADAÇÃO

BIMESTRE	META DE ARRECADAÇÃO	RECEITA ARRECADADA	DIFERENÇA
1º	10.425.287,30	10.715.948,12	290.660,82
2º	9.860.260,04	10.507.659,67	647.399,63
3º	10.650.513,63	11.287.827,63	637.314,00
4º	12.094.762,54	11.635.594,46	-459.168,08
5º			
6º			
TOTAL Acumulado até 31/08	43.030.823,51	44.147.029,88	1.116.206,37

% SOBRE RECEITA PREVISTA Atu. R\$ 62.412.983,59		
	68,95%	70,74%

Arrecadação
acima da meta.



MUNICÍPIO DE PATO BRAGADO

DEMONSTRATIVO DO CRONOGRAMA ARRECADAÇÃO E DESEMBOLSO - PERÍODO DE MAIO A AGOSTO

RECEITA PREVISTA P/QUADRIMESTRE ATUAL.	22.745.276,17
RECEITA ARRECADADA NO QUADRIMESTRE	22.923.422,09
DIFERENÇA ENTRE A PREVISTO/ARRECADADO (Arrecadação acima do valor previsto) →	+178.145,92

DESPESA FIXADA P/ QUADRIMESTRE ATUAL.	32.618.959,61
DESPESA EMPENHADA NO QUADRIMESTRE	28.594.554,83
DIFERENÇA ENTRE A FIXADA/EMPENHADA (Gastos abaixo do valor fixado) →	-4.024.404,78



MUNICÍPIO DE PATO BRAGADO

COMPOSIÇÃO RECEITAS - 2º QUADRIMESTRE

RECEITAS	NO QUADRIMESTRE		
DESCRIÇÃO	PREVISÃO ATUAL	REALIZADA	% Real.
RECEITA TRIBUTÁRIA	3.654.350,00	1.640.294,46	44,89%
RECEITA DE CONTRIBUIÇÕES	954.000,00	289.169,70	30,31%
RECEITA PATRIMONIAL	28.543.978,04	9.588.970,81	33,59%
RECEITA DE SERVIÇOS	1.648.650,00	386.302,51	23,43%
TRANSF. CORRENTES	29.082.702,11	11.938.217,44	41,05%
OUTRAS REC. CORRENTES	33.450,00	9.444,69	28,24%
TOTAL RECEITAS CORRENTES	63.917.130,15	23.852.399,61	37,32%
RECEITAS DE CAPITAL	3.244.603,44	837.030,73	25,80%
TOTAL ARRECADAÇÃO	67.161.733,59	24.689.430,34	36,76%
DEDUÇÕES	4.748.750,00	1.766.008,25	37,19%
TOTAL DA RECEITA LÍQUIDA	62.412.983,59	22.923.422,09	36,73%



MUNICÍPIO DE PATO BRAGADO

COMPOSIÇÃO DAS DEDUÇÕES - 2º QUADRIMESTRE

Dedução da Receita para formação do FUNDEB	
Descrição	Valor do Desconto
COTA FPM	R\$ 971.411,75
COTA ITR	R\$ 264,90
COTA ICMS	R\$ 726.370,32
COTA IPVA	R\$ 36.370,23
COTA IPI	R\$ 6.921,53
TOTAL	R\$ 1.741.338,73

Dedução da Receita por Desconto Concedido	
Descrição	Valor do Desconto
IPTU	R\$ 24.385,07
TAXAS	R\$ 13,21
CONT. E SERV.	R\$ 3,26
TOTAL	R\$ 24.401,54

Dedução da Receita por Restituições	
Descrição	Valor do Desconto
IPTU	R\$ 215,18
TAXAS	R\$ 52,80
TOTAL	R\$ 267,98

TOTAL GERAL	R\$ 1.766.008,25
--------------------	-------------------------



MUNICÍPIO DE PATO BRAGADO

RECURSOS PRÓPRIOS 2º QUADRIMESTRE

RECEITAS	NO QUAD.
IMPOSTOS	<u>1.228.828,80</u>
IRRF	589.298,77
IPTU	202.140,61
ITBI	142.647,06
ISS	294.742,36
TAXAS	411.465,66
CONTRIB. DE	0,00
CONTRIB. ECONÔMIC.	289.169,70
RECEITA PATRIMONIAL	1.480.688,86
ROYALTIES	8.108.281,95
RECEITA DE SERVIÇOS	386.302,51
OUTRAS RECEITAS	9.444,69
ALIEN. DE BENS MOV.	337.500,00
AMORT. DE EMPREST.	0,00
SUB-TOTAL	12.251.682,17
DEDUÇÕES	-24.669,52
TOTAL	12.227.012,65



MUNICÍPIO DE PATO BRAGADO

Indicador Operacional de Controle Social Janeiro a Agosto / 2022



SECRETARIA DE FINANÇAS

1. Quantidade de notas fiscais eletrônicas de serviços emitidas: **7.327**
2. Quantidade de empenhos emitidos: **11.486**
3. Quantidade de pagamentos realizados: **14.832**
4. Quantidade de arrecadações realizadas: **35.394**
5. Quantidade de carnês de IPTU gerados: **1.809**
6. Quantidade de lançamentos contábeis realizados: **357.625**
7. **Realização da Planta Genérica de Valore (PGV) e do novo Código Tributário Municipal (com alíquota de IPTU progressiva).**



MUNICÍPIO DE PATO BRAGADO

RECURSOS RECEBIDOS DO ESTADO - 2º QUADRIMESTRE

RECEITAS	NO QUAD.
COTA-PARTE ICMS	3.631.852,04
COTA-PARTE IPVA	181.850,84
COTA-PARTE IPI/EXPORT.	34.607,62
COTA-PARTE CIDE	2.725,47
CT - ROYALTIES-PETROLEO	1.189,44
TRANSF. SAÚDE ESTADUAL	36.740,48
TRANSF. PISO ASS. SOCIAL	18.750,00
TRANSF. EDUCAÇÃO	49.256,20
OUTRAS TRANSFERÊNCIAS	96.665,46
TRANSF. FUNDEB	1.383.548,98
RECEITAS DE CAPITAL	406.490,96
SUB-TOTAL	5.843.677,49
DEDUÇÃO - FUNDEB	-769.662,08
TOTAL TRANSF. ESTADO	5.074.015,41



MUNICÍPIO DE PATO BRAGADO

RECURSOS RECEBIDOS DA UNIÃO - 2º QUADRIMESTRE

RECEITAS	NO QUAD.
COTA-PARTE FPM	5.464.536,02
COTA-PARTE ITR	1.324,58
COMP.FIN. REC. NATURAIS	136.862,30
TRANSF. SUS	318.532,69
TRANSF. FNDE	130.004,86
TRANSF. FNAS	49.069,22
OUTRAS TRANSFERÊNCIAS	351.285,91
RECEITAS DE CAPITAL	93.039,77
TRANSF. CONV. UNIÃO	51.424,41
SUB-TOTAL	6.596.079,76
DEDUÇÃO - FUNDEB/ITR/DEMAIS	-973.685,73
TOTAL TRANSF. UNIÃO	5.622.394,03



MUNICÍPIO DE PATO BRAGADO

Indicador Operacional de Controle Social Janeiro a Agosto / 2022



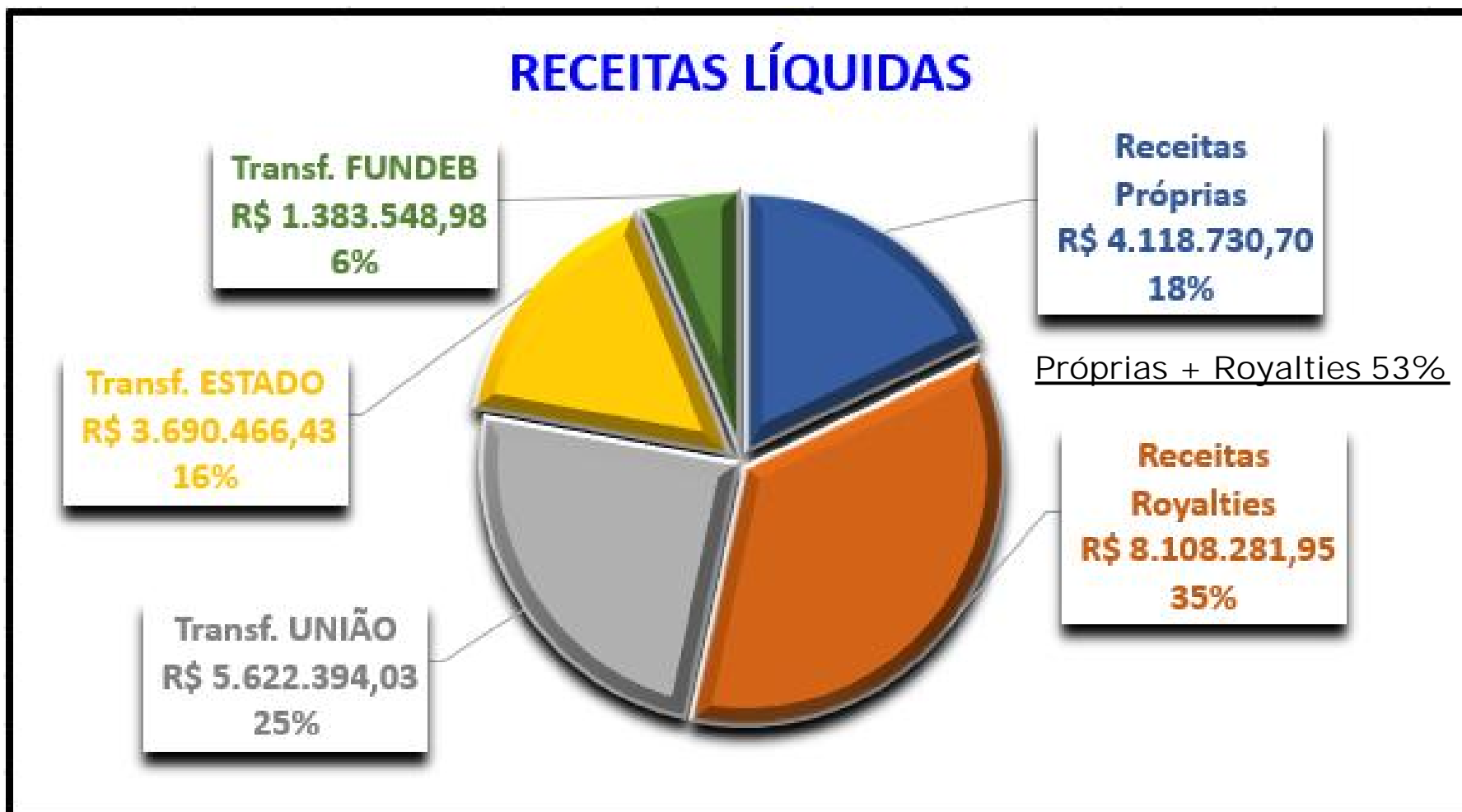
SECRETARIA DE PLANEJAMENTO

1. Quantidade de projetos realizados: **17**
2. Quantidade de obras fiscalizadas: **20**
3. Quantidade de medições de obras realizadas: **40**
4. Quantidade de análises de protocolos realizadas: **236**
5. Quantidade de ações avaliadas do PPA (exerc. 2021): **101**
6. Quantidade de programas avaliados do PPA (exerc. 2021): **17**



MUNICÍPIO DE PATO BRAGADO

RESUMO PERCENTUAL GRÁFICO DAS RECEITAS 2º QUADRIMESTRE





MUNICÍPIO DE PATO BRAGADO

QUADRO COMPARATIVO DE ARRECADAÇÃO DAS PRINCIPAIS RECEITAS

2º QUADRIMESTRE - 2021/2022			
PRÓPRIAS	2021	%	2022
IRRF	406.839,67	44,85%	589.298,77
IPTU	212.507,95	-4,88%	202.140,61
ISSQN	223.410,33	31,93%	294.742,36
ROYALTIES	7.988.716,21	1,50%	8.108.281,95
TRANSFERÊNCIAS	2021	%	2022
FPM	4.286.459,68	27,48%	5.464.536,02
SUS	278.109,74	14,53%	318.532,69
ICMS	3.086.727,50	17,66%	3.631.852,04
IPVA	166.433,97	9,26%	181.850,84
TOTAL RECEITAS	19.266.442,57	18,98%	22.923.422,09



MUNICÍPIO DE PATO BRAGADO

QUADRO COMPARATIVO – RECEITAS POR ORIGEM DO RECURSO

2º QUADRIMESTRE - 2021/2022

RECEITAS	2021	%	2022
PROPRIAS	2.549.159,62	61,57%	4.118.730,70
ROYALTIES	7.988.716,21	1,50%	8.108.281,95
UNIAO	4.279.324,11	31,39%	5.622.394,03
ESTADO	2.922.668,92	26,27%	3.690.466,43
FUNDEB	1.109.852,82	24,66%	1.383.548,98
OUTRAS REC.	416.720,89	-100,00%	0,00
TOTAL	19.266.442,57	18,98%	22.923.422,09



MUNICÍPIO DE PATO BRAGADO

Indicador Operacional de Controle Social Janeiro a Agosto / 2022



SECRETARIA DE ESPORTES E LAZER

1. Quantidade de alunos atendidos nas diversas modalidades esportivas (futsal, voleibol, vôlei gigante, judô, natação e hidroginástica): **aproximadamente 600 alunos;**
2. Campeonatos municipais: **aproximadamente 1.760 munícipes participaram de 09 campeonatos municipais** (futsal, sinuca, 2 bocha, canastra, futebol, voleibol, bolãozinho e dominó);
3. Campeonatos regionais com atletas bragadenses: **Aproximadamente 340 atletas participaram de 10 campeonatos regionais** (3 futsal, 4 vôlei, 1 futebol, 1 judô e 1 bocha).
4. Competições regionais realizadas no município: **03 sendo a Cavalgada Marcas do Passado, o Cicloturismo e os Jogos da Aventura e Natureza;**



MUNICÍPIO DE PATO BRAGADO

DESP.EMPENHADAS P/ UNID. ORÇAMEN. - 2º QUAD.

ADM. DIRETA	PREVISÃO ATUAL.	EMPENHADO	% EMP.
GAB. DO PREF.	1.642.000,00	661.003,29	40,26%
CONTROLE INTER.	134.750,00	43.223,52	32,08%
SEC. DE ADM.	5.195.958,50	1.115.031,74	21,46%
SEC. DE FINAN.	3.302.351,45	1.466.006,74	44,39%
SEC. ED. E CULT.	17.652.521,02	7.264.652,33	41,15%
DPTO DE CULT.	2.454.681,30	826.493,81	33,67%
SEC. ESP. E LAZ.	1.985.285,17	837.243,28	42,17%
SEC. VIAÇÃO, OB.	17.503.116,22	6.238.541,20	35,64%
FUNDO DE SAÚDE	14.684.937,88	3.868.749,71	26,35%
SEC. ASSIST. SOC.	2.346.300,00	751.893,13	32,05%
FUN. ASSIST. SOC.	1.098.794,78	362.315,54	32,97%
FUN. CRIAN. E AD.	190.747,60	34.514,35	18,09%
FUN.HABITAÇÃO	847.500,00	0,00	0,00%
FUN.DIR.IDOSO	122.500,00	21.177,61	17,29%
SEC. AGRIC. AMB.	4.981.550,00	1.763.827,04	35,41%
SEC. IND.COM.TUR. E D.	5.721.050,00	2.893.380,87	50,57%
SEC.PLANEJAMENTO	1.127.750,00	314.862,16	27,92%
PROCURADORIA JURIDICA	396.750,00	131.638,51	33,18%
TOTAL DA DESPESA	81.388.543,92	28.594.554,83	35,13%



MUNICÍPIO DE PATO BRAGADO

Indicador Operacional de Controle Social Janeiro a Agosto / 2022



SECRETARIA DE OBRAS VIAÇÃO E URBANISMO

1. Quantidade de ordens de serviços atendidas: **804 ordens**
2. Quantidade cargas de caminhão: **3.816 cargas** (deslocamento de **terraplanagem 505; entulho 1.017; mistura de cascalho 182; pedra brita 379; pedra maroadada 679; e terra 1.054**).
3. Quantidade de serviços de hora máquina realizados: **4.282 horas totais** (retro escavadeira **1.620; pá carregadeira 1.170; escavadeira hidráulica 458; patrola 450 ; e rolo 126**)
4. Quantidade de leituras de consumo de água realizadas: **18.680 leituras**
5. Quantidade de metros lineares de varrição de rua: **205.312 mil metros**



MUNICÍPIO DE PATO BRAGADO

CRONOGRAMA MENSAL DE DESEMBOLSO – 2º QUAD. ATUALIZADO

Mês	Valor Fixado Atual	Realizado	Diferença
Janeiro	R\$ 5.771.127,14	R\$ 2.478.328,33	R\$ -3.292.798,81
Fevereiro	R\$ 6.255.908,94	R\$ 4.425.380,76	R\$ -1.830.528,18
Março	R\$ 11.738.450,52	R\$ 5.223.036,63	R\$ -6.515.413,89
Abril	R\$ 6.181.018,36	R\$ 6.323.458,78	R\$ 142.440,42
1º QUAD.	R\$ 29.946.504,96	R\$ 18.450.204,50	R\$ -11.496.300,46

*GASTO
ACIMA
DO
VALOR
FIXADO

Mês	Valor Fixado Atual	Realizado	Diferença
Maio	R\$ 11.724.671,67	R\$ 7.237.067,62	R\$ -4.487.604,05
Junho	R\$ 5.332.561,26	R\$ 6.585.005,39	R\$ 1.252.444,13
Julho	R\$ 6.950.529,56	R\$ 5.198.905,29	R\$ -1.751.624,27
Agosto	R\$ 8.611.197,12	R\$ 9.573.576,53	R\$ 962.379,41
2º QUAD.	R\$ 32.618.959,61	R\$ 28.594.554,83	R\$ -4.024.404,78

*GASTO
ABAIXO
DO
VALOR
FIXADO

Mês	Valor Fixado Atual	Realizado	Diferença
TOTAL ACM	R\$ 62.565.464,57	R\$ 47.044.759,33	R\$ -15.520.705,24



MUNICÍPIO DE PATO BRAGADO

RESULTADO LÍQUIDO DO FUNDEB NO 2º QUADRIMESTRE

DESCRIÇÃO	2º QUAD.	ACUMULADO
VALOR REPASSADO AO MUNICÍPIO (DE ACORDO COM O NÚMEROS DE ALUNOS DO ENSINO FUNDAMENTAL)	1.383.548,98	2.941.154,10
VALOR RETIDO DAS RECEITAS (FPM, ITR, ICMS, IPVA, IPI)	1.741.338,73	3.667.213,86
MUNICÍPIO PERDEU (ESSE VALOR DESTINA-SE PARA MUNICÍPIOS COM MAIS ALUNOS NA EDUCAÇÃO BÁSICA)	-357.789,75	-726.059,76



MUNICÍPIO DE PATO BRAGADO

DEMONSTRATIVO DA APLICAÇÃO DOS RECURSOS DA EDUCAÇÃO

VALORES LIQUIDADOS ACUM. ATÉ O 2º QUAD. 2022

RECEITAS		NO ANO
Receita de Impostos e Transf. (25%)		20.968.189,46
Valor de Aplicação Mínima (25%)		5.242.047,37

Resultado Líquido FUNDEB		-726.059,76
* (+) Total de Despesas com EDUCAÇÃO		8.263.586,15
% Municipal Aplicado em *EDUCAÇÃO		39,41%
* Inclui todas as despesas liquidadas na EDUCAÇÃO, exceto o resultado negativo do FUNDEB.		

(-) Despesas não computadas nos 25%		2.408.676,91
* (=) Valor Legal Aplicado em EDUCAÇÃO		6.580.969,00
% Legal Aplicado (Min. 25%)		31,39
* Inclui despesas liquidadas salário educação, royalties, Ens. Sup. e outras especif.		



MUNICÍPIO DE PATO BRAGADO

Indicador Operacional de Controle Social Janeiro a Agosto / 2022



SECRETARIA DE EDUCAÇÃO E CULTURA

- 1. Quantidade de alunos atendidos pelo ensino:** 690 alunos na escola municipal (74 integral) e 125 alunos no CMEI (75 integral);
- 2. Quantidade de alunos atendidos pelo transporte escolar:** 270 alunos na escola municipal e 153 alunos no colégio estadual;
- 3. Quantidade de dias letivos:** aproximadamente 140 dias aula;
- 4. Quantidade de refeições servidas:** aproximadamente 1.207 refeições/dia na escola municipal e 575 refeições/dia no CMEI; ou seja, 168.980 refeições na escola municipal e 80.500 no CMEI de janeiro a agosto, aproximadamente;
- 5. Quantidade de mamadeiras servidas no CMEI:** 208/dia, ou seja, 29.120 de janeiro a agosto, aproximadamente;
- 6. Quantidade de oficinas ofertadas no Centro Cultural:** 18;
- 7. Quantidade de alunos atendidos nas oficinas do Centro Cultural:** 420 alunos.



MUNICÍPIO DE PATO BRAGADO

DEMONSTRATIVO DA APLICAÇÃO DOS RECURSOS DA SAÚDE

VALORES LIQUIDADOS ACUM. ATÉ O 2º QUAD. 2022

RECEITAS	NO ANO
Receita de Impostos e Transf. (15%)	20.360.712,68
Valor de Aplicação Mínima (15%)	3.054.106,90

* (+) Total de Despesas com SAÚDE	7.052.164,82
% Municipal Aplicado em *SAÚDE	34,64%

* Inclui desp. liquidadas de imp., transf. const., roy., SUS e demais rec. e transf. Financ.

(-) Despesas não computadas nos 15%	3.398.511,67
* (=) Valor Legal Aplicado em SAÚDE	3.653.653,15
% Legal Aplicado (Min. 15%)	17,94

* Inclui despesas liquidadas com royalties, recursos do SUS e outras especif.



MUNICÍPIO DE PATO BRAGADO

Indicador Operacional de Controle Social Janeiro a Agosto / 2022



SECRETARIA DE SAÚDE

- 01 - Quantidade de consultas na atenção básica: 9.307
- 02 - Quantidade de consultas especializadas (CISCOPAR): 1.209
- 03 - Quantidade de exames laboratoriais (CISCOPAR): 5.592
- 04 - Quantidade de exames especializados (CISCOPAR): 5.806
- 05 - Quantidade de vistorias de combate do vetor da dengue pelo setor de endemias: 11.196
- 06 - Quantidade de sessões de fisioterapia (Unidade de saúde e CISCOPAR): 4.397
- 07 - Quantidade de atendimentos na farmácia: 18.474



MUNICÍPIO DE PATO BRAGADO

DEMONSTRATIVO DA APLICAÇÃO DOS RECURSOS DA ASSISTÊNCIA SOCIAL

VALORES LIQUIDADOS ACUM. ATÉ O 2º QUAD. 2022

RECEITAS/DESPESAS	NO ANO	%
Receita de Impostos e Transf.	20.360.712,68	100%
SEC. ASSISTÊNCIA SOCIAL	1.109.530,08	5,45%
FUN. ASSISTÊNCIA SOCIAL	318.916,37	1,57%
FUN. CRIANÇA E ADOLESCENTE	76.660,15	0,38%
FUN. HABITAÇÃO	0,00	0,00%
FUN. DOS DIREITOS DO IDOSO	16.230,19	0,08%
(=) Valor Total ASSIS. SOCIAL	1.521.336,79	7,47%



MUNICÍPIO DE PATO BRAGADO

Indicador Operacional de Controle Social Janeiro a Agosto / 2022



SECRETARIA DE ASSISTÊNCIA SOCIAL

1. Quantidades de famílias com cadastro atualizado no CADÚNICO: **671**;
2. Quantidade de famílias beneficiarias pelo Auxílio Brasil: **170**;
3. Quantidades de atendimentos do CRAS: **3.356**;
4. Quantidade de atendimentos do CREAS: **814**
5. Quantidade de **Benefícios Legais Concedidos**:
 - a. Cestas básicas: **745 cestas**;
 - b. Cobertores da campanha do agasalho: **250 cobertores**;
 - c. Programa Leite das Crianças: **17.972 litros**;
 - d. Auxílio Funeral: **28 auxílios**;
 - e. Auxílio Natalidade: **17 kits de enxovais**.



MUNICÍPIO DE PATO BRAGADO

RELATÓRIO DE GESTÃO FISCAL Demonstrativos dos Gastos com Pessoal

AGOSTO/2021 AGOSTO/2022

Despesa/ Receita	set/2020 a agosto/21	set/2021 a agosto/22	Diferença
Despesas Líquida com Pessoal	21.313.598,87	24.373.243,92	↑ 3.059.645,05 14,35%
Receita C. Líquida – RCL	56.197.154,34	62.398.584,61	↑ 6.201.430,27 11,03%
% do Total da despesa líquida com Pessoal s/ RCL	37,93	39,06	↑ 1,13 %

*Falta para atingir o Limite em R\$: 

LIMITE MÁXIMO	33.695.235,69	54,00%	9.321.991,77
LIMITE PRUDENCIAL	32.010.473,91	51,30%	7.637.229,99
LIMITE ALERTA	30.325.712,12	48,60%	5.952.468,20

*Lei 101/2000 (LRF) Art. 20, III: 54% Executivo, 6% Legislativo.



MUNICÍPIO DE PATO BRAGADO

Indicador Operacional de Controle Social Janeiro a Agosto / 2022



SECRETARIA DE ADMINISTRAÇÃO

1. Quantidade de processos licitatórios realizados: **261 processos somando aproximadamente 37 milhões de reais**, sendo ***58 dispensas;
***60 inexigibilidades; ***09 concorrências; ***19 tomadas de preços;
***02 leilões; ***02 alienações de bens; ***111 pregões;
2. Quantidade de contratos e atas de registros de preços firmados: **195 contratos e 173 atas**;
3. Quantidade de folhas de pagamento processadas: **2.919 folhas que somam 12,5 milhões de reais, sendo de quase 1 milhão ficou retido (IRRF)**;
4. Quantidade de protocolos realizados: **2.603**;
5. Quantidade de acessos à internet da árvore solar: **15.003 conexões sendo 1.705 novos cadastros.**



MUNICÍPIO DE PATO BRAGADO

RESULTADO PRIMÁRIO 2º QUADRIMESTRE

CONCEITOS

Receita Primária ou Não Financeira: são aquelas decorrentes da **atividade fiscal do governo**. São exemplos as receitas tributárias, de transferências recebidas de outros entes públicos e royalties.

Despesa Primária ou Não Financeira: são aqueles **gastos necessários para promover os serviços públicos à sociedade**, desconsiderando o pagamento de empréstimos e financiamentos. São exemplos as despesas com pessoal, encargos sociais, transferências para outros entes públicos e investimentos.



MUNICÍPIO DE PATO BRAGADO

RESULTADO PRIMÁRIO 2º QUADRIMESTRE

<u>Descrição</u>	<u>Em</u> <u>30/08/2022</u>	<u>METAS</u> <u>31/12/2022</u>
Receita Primária Total	41.953.822,71	57.763.200,00
Despesa Primária Total	38.615.281,69	57.797.000,00
Resultado Primário	3.338.541,02	-33.800,00

RESULTADO PRIMÁRIO: é o resultado das Receitas Primárias (I) menos as Despesas Primárias (II) e indica se os níveis de gastos orçamentários dos entes federativos são compatíveis com a sua arrecadação, ou seja, se as Receitas Primárias são capazes de suportar as Despesas Primárias.



MUNICÍPIO DE PATO BRAGADO

RESULTADO NOMINAL 2º QUADRIMESTRE

<u>Descrição</u>	<u>Em</u> <u>30/08/2022</u>	<u>Meta</u> <u>31/12/2022</u>
Resultado Nominal	7.629.052,46	4.500.000,00

RESULTADO NOMINAL: é a **variação da dívida consolidada líquida em um dado período**. Assim, um **resultado nominal positivo indica** que houve uma **diminuição da dívida consolidada líquida**, já um **resultado negativo indica** que houve **aumento**.



MUNICÍPIO DE PATO BRAGADO

Indicador Operacional de Controle Social Janeiro a Agosto / 2022



SECRETARIA DE INDUSTRIA, COMERCIO, TURISMO E DESENVOLVIMENTO ECONÔMICO

1. Quantidade de vagas de emprego: **74 vagas intermediadas e 52 preenchidas**;
2. Quantidade de atendimentos na Agência do Trabalhador: **1.035 atendimentos**;
3. Quantidade de carteiras de trabalhos digitais emitidas: **320 carteiras (CTPS)**;
4. Quantidade de seguros desempregos encaminhados: **218 seguros**;
5. Quantidade de MEIs abertos: **59 novas formalizações**
6. Quantidade de atendimentos aos MEIs (Sala do Empreendedor): **2.894 atendimentos**



MUNICÍPIO DE PATO BRAGADO

DEMONSTRATIVO DA POSIÇÃO FINANCEIRA 31/08

DESCRIÇÃO	SALDO 08/2021	SALDO 08/2022	Variação p/Ant.
ATIVO - Disponível	35.903.625,51	39.052.988,25	3.149.362,74
Empenhos e RP a Liq.	6.162.205,28	15.010.061,75	8.847.856,47
Empenhos, RP e Extra a Pg.	745.758,13	279.779,91	-465.978,22
Pessoal e Encargos	285.729,89	368.221,73	82.491,84
Demais Obrigações	997.125,38	553.546,33	-443.579,05
Índice Liquidez Total	4,38	2,41	-1,97
Disponível Líquido	27.712.806,83	22.841.378,53	-4.871.428,30

ATIVO - Disponível	35.903.625,51	39.052.988,25	3.149.362,74
Dispon. Royalties 31/08	17.390.170,32	20.375.056,47	2.984.886,15
Dispon. Recur. Liv. 31/08	6.968.816,75	12.356.784,14	5.387.967,39
Dispon. De+ Rec.31/08	11.544.638,44	6.321.147,64	-5.223.490,80

*ATIVO - Disponível = Saldo de caixa e equivalentes;

*Empenhos e RP a Liq = Empenhos e RP que não foram liquidados e pagos até final de 31/08;

*Empenhos e RP a PG.=Empenhos e RP liquidados que não foram pagos até o final de 31/08;

*Índice Liquidez Total = Representa qual a proporção de ativo disponível para cada R\$ 1,00 (real) de dívida a pagar;

*Pessoal e Encargos; e Demais Obrigações: originados do balanço patrimonial;

*Disponível Líquido = Saldo de caixa e equivalente de caixa depois de deduzir os valores a pagar empenhados e provisionados; Não estão sendo descontadas as atas de registro de preços e os contratos que o município possui e que não estão empenhados bem como as demais despesas que são empenhadas apenas no mês corrente;



MUNICÍPIO DE PATO BRAGADO

Indicador Operacional de Controle Social Janeiro a Agosto / 2022



SECRETARIA DE AGRICULTURA, PECUÁRIA E MEIO AMBIENTE

1. Quantidade de notas fiscais de produtor emitidas: **11.208 notas**
2. Quantidade dos **principais subsídios fornecidos**:
 - a. Aveia/adubação verde: **15.585kg**
 - b. Cama de aviário: **150 Toneladas**
 - c. Esterco líquido: **13.305.000 Litros**
 - d. Doses de semem bovino/suino: **2.978 doses**
 - e. Procedimentos veterinários (assistência, inseminações e exames): **2.110 procedimentos;**
 - f. Cursos, palestras, ações socioambientais: **1.080 munícipes envolvidos;**
 - g. Total de atendimentos dos diversos subsídios: **407 atendimentos;**
 - h. Reflorestamento: **1.000 mudas de espécies nativas plantadas.**

MUNICÍPIO DE PATO BRAGADO



Gostou da Prestação de Contas?



Obrigado!



**Multiplique a participação
no controle social, dos
recursos públicos, do nosso
querido e amado Município
de Pato Bragado!**

