



**MUNICÍPIO DE PATO BRAGADO**

# **AUDIÊNCIA PÚBLICA**

## **Prestação de Contas**

**3º Quadrimestre**  
**2020**





# MUNICÍPIO DE PATO BRAGADO

## Novidades na Prestação de Contas

### Transparência e Controle Social



**Transmissão e Gravação  
pelo Poder Legislativo  
através do Facebook**



### Informações adicionais de Controle Social

- **Portal Transparência**
- **Canais de Comunicação**
- **Indicadores Operacionais  
(Janeiro a Dezembro)**



# MUNICÍPIO DE PATO BRAGADO

## FUNDAMENTO LEGAL PARA REALIZAÇÃO DA AUDIÊNCIA PÚBLICA

**Lei nº 101/2.000 - Lei de Responsabilidade  
Fiscal Art. 09 § 4º:**

**Até o final dos meses de maio, setembro e  
fevereiro, o Poder Executivo demonstrará e  
avaliará o cumprimento das metas fiscais de cada  
quadrimestre, em audiência pública na comissão  
referida no § 1º do art. 166 da Constituição **ou**  
**equivalente nas Casas Legislativas** estaduais e  
municipais.**

**Comissão Mista Permanente**

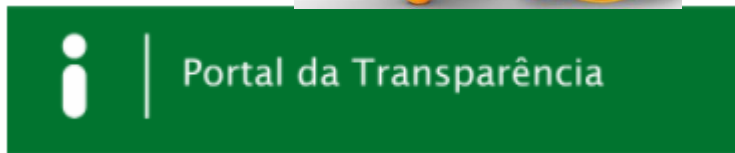
**Comissão de Finanças e Orçamento.**



# MUNICÍPIO DE PATO BRAGADO

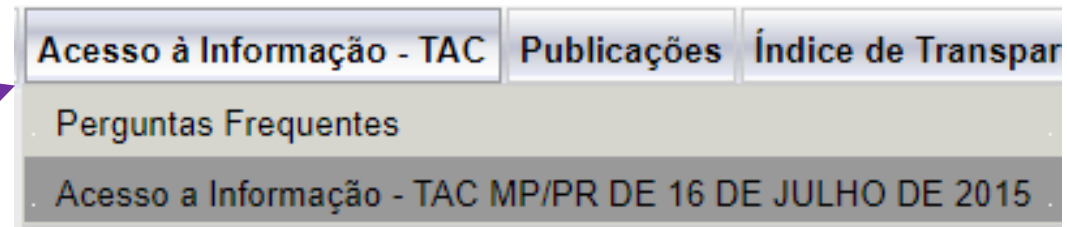
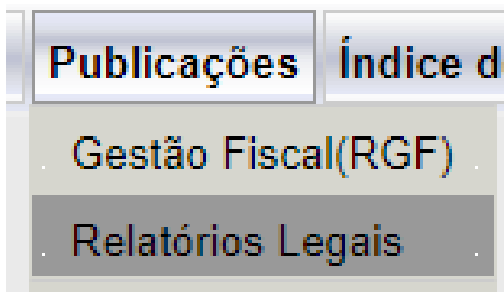


## FONTE DOS DADOS CONTÁBEIS DA PRESTAÇÃO DE CONTAS



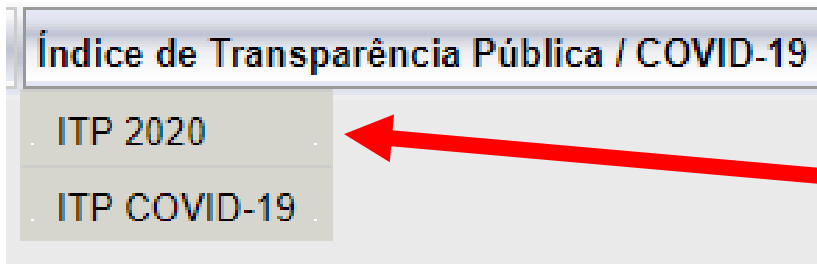
### Portal de Trânsparência

<http://sistema.patobragado.pr.gov.br:8081/pronimtb/>



### Menu TAC

<http://www.patobragado.pr.gov.br/portal-da-transparencia>



### Menu ITP

<http://sistema.patobragado.pr.gov.br:8081/pronimtb/pronimtacitp/itpe.asp>

### Principais Relatórios Utilizados:

- Balanço Orçamentário, Balanço Patrimonial, RREO e RGF.





# MUNICÍPIO DE PATO BRAGADO

## Indicador Operacional de Controle Social

Janeiro a Dezembro / 2020

### GABINETE DO PREFEITO

1. Quantidade de ofícios emitidos: **388 ofícios**
2. Quantidade de portarias publicadas: **480 portarias**
3. Quantidade de decretos publicados: **235 decretos**
4. Quantidade de projetos de leis realizados: **22 projetos de lei**
5. Anuências para desmembramentos: **10 anuências**
6. Anuências p/atividades agropecuárias/agrícolas: **31 anuências**

### PROCURADORIA JURÍDICA

1. Quantidade de pareceres jurídicos emitidos: **865**
2. Quantidade de demandas judiciais atendidas: **992**
  - a. Fazenda Pública: **920**
  - b. Vara da Infância: **14**
  - c. Juizado Especial da Fazenda: **44**
  - d. Vara Cível: **3**
  - e. Vara da Família: **1**; Justiça Eleitoral: **3**; Justiça Federal: **7**.





# MUNICÍPIO DE PATO BRAGADO

## QUADRO COMPARATIVO DA EXECUÇÃO ORÇAMENTÁRIA

<b>Ano</b>	<b>Receitas</b>	<b>Despesas</b>	<b>Diferença</b>	<b>Sup/Déf</b>
<b>2013</b>	<b>25.244.827,59</b>	<b>23.924.471,22</b>	<b>1.320.356,37</b>	<b>Superávit</b>
<b>2014</b>	<b>28.422.823,16</b>	<b>28.108.454,39</b>	<b>314.368,77</b>	<b>Superávit</b>
<b>2015</b>	<b>32.970.128,79</b>	<b>28.457.933,38</b>	<b>4.512.195,41</b>	<b>Superávit</b>
<b>2016</b>	<b>36.033.973,04</b>	<b>32.193.674,26</b>	<b>3.840.298,78</b>	<b>Superávit</b>
<b>2017</b>	<b>38.543.685,47</b>	<b>35.346.419,51</b>	<b>3.197.265,96</b>	<b>Superávit</b>
<b>2018</b>	<b>43.429.939,12</b>	<b>45.300.011,43</b>	<b>1.873.072,31</b>	<b>Déficit</b>
<b>2019</b>	<b>50.199.571,11</b>	<b>47.779.587,99</b>	<b>2.419.983,12</b>	<b>Superávit</b>
<b>1º QUAD. 2020</b>	<b>16.813.102,82</b>	<b>18.355.243,81</b>	<b>-1.542.140,99</b>	<b>Déficit</b>
<b>2º QUAD. 2020</b>	<b>20.175.547,74</b>	<b>14.517.912,20</b>	<b>5.567.635,54</b>	<b>Superávit</b>
<b>3º QUAD. 2020</b>	<b>19.356.131,60</b>	<b>17.237.232,85</b>	<b>2.118.898,75</b>	<b>Superávit</b>
<b>ACUM. 2020</b>	<b>56.344.782,16</b>	<b>50.110.388,86</b>	<b>6.144.393,30</b>	<b>Superávit</b>



# MUNICÍPIO DE PATO BRAGADO

## QUADRO COMPARATIVO DAS METAS BIMESTRAIS DE ARRECADAÇÃO

BIMESTRE	META DE ARRECADAÇÃO	RECEITA ARRECADADA	DIFERENÇA
1º	7.623.549,70	7.656.233,89	32.684,19
2º	7.809.690,06	9.156.868,93	1.347.178,87
3º	7.609.778,26	10.550.803,60	2.941.025,34
4º	9.413.032,35	9.624.744,14	211.711,79
5º	8.929.673,87	9.159.633,67	229.959,80
6º	9.383.716,83	10.196.497,93	812.781,10
<b>TOTAL Acumulado até 31/08</b>	<b>50.769.441,07</b>	<b>56.344.782,16</b>	<b>5.575.341,09</b>

<b>% SOBRE RECEITA PREVISTA Atu.</b> <b>R\$ 50.769.441,07</b>	↓ <b>100,00%</b>	↓ <b>110,98%</b>
------------------------------------------------------------------	---------------------	---------------------

**Arrecadação acima da meta.**



# MUNICÍPIO DE PATO BRAGADO

## DEMONSTRATIVO DO CRONOGRAMA ARRECADAÇÃO E DESEMBOLSO - PERÍODO DE SETEMBRO A DEZEMBRO

<b>RECEITA PREVISTA P/QUADRIMESTRE ATUAL.</b>	<b>18.313.390,70</b>
<b>RECEITA ARRECADADA NO QUADRIMESTRE</b>	<b>19.356.131,60</b>
<b>DIFERENÇA ENTRE A PREVISTO/ARRECADADO</b> <b>(Arrecadação acima do valor previsto) →</b>	<b>+1.042.740,90</b>
<b>DESPESA FIXADA P/ QUADRIMESTRE ATUAL.</b>	<b>17.946.667,98</b>
<b>DESPESA EMPENHADA NO QUADRIMESTRE</b>	<b>17.237.232,85</b>
<b>DIFERENÇA ENTRE A FIXADA/EMPENHADA</b> <b>(Gastos abaixo do valor fixado) →</b>	<b>-709.435,13</b>





# MUNICÍPIO DE PATO BRAGADO

## Indicador Operacional de Controle Social

Janeiro a Dezembro / 2020



### COORDENADORIA DE CONTROLE INTERNO

#### Poder Executivo

1. Quantidade de procedimentos de verificação realizados: **24**
2. Quantidade de recomendações realizadas: **18**
3. Quantidade de demandas respondidos ao TCE-PR/MP: **9**
4. Quantidade de demandas de ouvidoria analisadas: **6**

#### Poder Legislativo

1. Quantidade de procedimentos de verificação realizados: **4**
2. Quantidade de recomendações realizadas: **3**



# MUNICÍPIO DE PATO BRAGADO

## COMPOSIÇÃO RECEITAS –até 3º QUADRIMESTRE

RECEITAS	NO QUADRIMESTRE		
	PREVISÃO ATUAL	REALIZADA	% Real.
RECEITA TRIBUTÁRIA	2.486.200,00	3.133.081,13	126,02%
RECEITA DE CONTRIBUIÇÕES	809.000,00	860.378,61	106,35%
RECEITA PATRIMONIAL	21.724.315,30	27.999.656,10	128,89%
RECEITA DE SERVIÇOS	1.455.650,00	1.127.041,98	77,43%
TRANSF. CORRENTES	26.349.187,57	25.805.119,41	97,94%
OUTRAS REC. CORRENTES	158.200,00	18.976,50	12,00%
<b>TOTAL RECEITAS CORRENTES</b>	<b>52.982.552,87</b>	<b>58.944.253,73</b>	<b>111,25%</b>
RECEITAS DE CAPITAL	1.661.638,20	940.759,66	56,62%
<b>TOTAL ARRECADAÇÃO</b>	<b>54.644.191,07</b>	<b>59.885.013,39</b>	<b>109,59%</b>
<b>DEDUÇÕES</b>	<b>3.874.750,00</b>	<b>3.540.231,23</b>	<b>91,37%</b>
<b>TOTAL DA RECEITA LÍQUIDA</b>	<b>50.769.441,07</b>	<b>56.344.782,16</b>	<b>110,98%</b>



# MUNICÍPIO DE PATO BRAGADO

## COMPOSIÇÃO DAS DEDUÇÕES – ATÉ 3º QUADRIMESTRE

### Dedução da Receita para formação do FUNDEB

Descrição	ATÉ 3º Quadrimestre	
COTA FPM	R\$	1.763.546,57
COTA ITR	R\$	3.046,86
COTA ICMS	R\$	1.486.583,73
COTA IPVA	R\$	163.987,63
COTA IPI	R\$	24.598,04
<b>TOTAL</b>	<b>R\$</b>	<b>3.441.762,83</b>

### Dedução da Receita por Desconto Concedido

Descrição	ATÉ 3º Quadrimestre	
IPTU	R\$	23.996,32
TAXAS	R\$	14.307,60
EMOL. E CUST.	R\$	67,20
<b>TOTAL</b>	<b>R\$</b>	<b>38.371,12</b>

### Dedução da Receita por Renúncia

Descrição	ATÉ 3º Quadrimestre	
IPTU	R\$	16.296,26
TAXAS	R\$	43.579,62
CONTRIBUIÇÕES	R\$	221,40
<b>TOTAL</b>	<b>R\$</b>	<b>60.097,28</b>

**TOTAL GERAL**

**R\$**

**3.540.231,23**



# MUNICÍPIO DE PATO BRAGADO

## RECURSOS PRÓPRIOS ATÉ 3º QUADRIMESTRE

<b>RECEITAS</b>	<b>ATÉ O QUAD.</b>
<b>Impostos</b>	<b><u>2.414.923,09</u></b>
IRRF	1.107.467,00
IPTU	247.319,31
ITBI	393.371,00
ISS	666.765,78
<b>Taxas</b>	<b>718.124,11</b>
<b>Contrib.de Melhoria</b>	<b>34,03</b>
<b>Contrib. Econômicas</b>	<b>860.378,61</b>
<b>Receitas Patrimonial</b>	<b>117.463,49</b>
<b>Royalties</b>	<b>27.882.192,61</b>
<b>Receitas de Serviços</b>	<b>1.127.041,98</b>
<b>Outras Rec. Correntes</b>	<b>18.976,50</b>
<b>Alienações Bens Móv.</b>	<b>0,00</b>
<b>Amort. De Emprést.</b>	<b>8.868,65</b>
<b>Deduções</b>	<b>-98.468,40</b>
<b>TOTAL</b>	<b>33.049.534,67</b>





# MUNICÍPIO DE PATO BRAGADO

## Indicador Operacional de Controle Social

Janeiro a Dezembro / 2020



### SECRETARIA DE FINANÇAS

1. Quantidade de notas fiscais eletrônicas de serviços emitidas: **8.217**
2. Quantidade de empenhos emitidos: **12.585**
3. Quantidade de pagamentos realizados: **20.918**
4. Quantidade de arrecadações realizadas: **47.632**
5. Quantidade de lançamentos contábeis realizados: **449.232**



# MUNICÍPIO DE PATO BRAGADO

## RECURSOS REC.DO ESTADO – ATÉ 3º QUADRIMESTRE

<b>RECEITAS</b>	<b>NO QUAD.</b>
COTA-PARTE ICMS	7.432.919,61
COTA-PARTE IPVA	819.936,92
COTA-PARTE IPI/EXPORT.	122.990,19
COTA-PARTE CIDE	9.582,01
CT - ROYALTIES-PETROLEO	1.365,23
TRANSF. SAÚDE ESTADUAL	109.779,77
TRANSF. PISO ASS. SOCIAL	15.000,00
OUTRAS TRANSF.	125.487,61
TRANSF. SAÚDE MUNICIPAL.	177.658,13
<b>SUB-TOTAL</b>	<b>8.814.719,47</b>
<b>DEDUÇÃO - FUNDEB</b>	<b>-1.675.169,40</b>
RECEITAS DE CAPITAL	261.192,16
<b>TOTAL TRANSF. ESTADO</b>	<b>7.400.742,23</b>
<b>TRANSF. FUNDEB</b>	<b>2.732.725,75</b>
<b>CONVÊNIOS ITAIPU</b>	<b>1.910.148,31</b>



# MUNICÍPIO DE PATO BRAGADO

## RECURSOS RECEBIDOS DA UNIÃO – até 3º QUADRIMESTRE

<b>RECEITAS</b>	<b>NO QUAD.</b>
COTA-PARTE FPM	8.817.734,24
COTA-PARTE FPM 1% DEZ.	396.801,29
COTA-PARTE FPM 1% JUL.	397.647,28
COTA-PARTE ITR	15.234,75
COMP.FIN. REC. NATURAIS	147.591,20
TRANSF. SUS	978.755,67
TRANSF. FNDE	393.396,52
TRANSF. FNAS	104.833,92
LEI KANDIR - LC. 87/96	0,00
OUTRAS TRANSFERÊNCIAS(A	1.766.229,76
<b>SUB-TOTAL</b>	<b>13.018.224,63</b>
TRANSF. CONV. UNIÃO	0,00
<b>DEDUÇÃO - FUNDEB/ITR/KAN</b>	<b>-1.766.593,43</b>
<b>TOTAL TRANSF. UNIÃO</b>	<b>11.251.631,20</b>



# MUNICÍPIO DE PATO BRAGADO

## Indicador Operacional de Controle Social

Janeiro a Dezembro / 2020



### SECRETARIA DE PLANEJAMENTO

1. Quantidade de projetos realizados: **28**
2. Quantidade de obras fiscalizadas: **34**
3. Quantidade de análises de protocolos realizadas: **515**
4. Quantidade de atualizações orçamentárias processadas: **416**





# MUNICÍPIO DE PATO BRAGADO

## QUADRO COMPARATIVO – PRINCIPAIS RECEITAS

### Até 3º QUADRIMESTRE - 2019/2020

RECEITAS	2019	%	2020
IRRF	879.156,18	25,98%	1.107.519,62
IPTU	237.625,70	4,08%	247.319,21
ITBI	362.511,33	8,51%	393.371,00
ISSQN	575.579,66	15,84%	666.765,78
ROYALTIES	21.896.834,93	27,33%	27.882.192,61
<b>TRANSFERÊNCIAS</b>			
	2019	%	2020
FPM	8.769.609,93	0,55%	8.817.734,24
SUS	530.077,91	84,64%	978.755,67
ICMS	7.409.401,73	0,32%	7.432.919,61
IPVA	754.506,52	8,67%	819.936,92
Outras Trasnf.	483.851,01	265,04%	1.766.229,76
<b>TOTAL RECEITAS</b>	<b>41.899.154,90</b>	<b>19,60%</b>	<b>50.112.744,42</b>



# MUNICÍPIO DE PATO BRAGADO

## QUADRO COMPARATIVO – RECEITAS POR ORIGEM DO RECURSO

Até 3º QUADRIMESTRE - 2019/2020

RECEITAS	2019	%	2020
PROPRIAS	5.262.694,20	-1,81%	5.167.342,06
ROYALTIES	21.896.834,93	27,33%	27.882.192,61
*UNIÃO	10.664.685,09	-11,06%	9.485.401,45
ESTADO	7.582.916,35	-2,40%	7.400.742,23
FUNDEB	2.602.373,49	5,01%	2.732.725,75
*OUTRAS REC.	483.851,01	265,04%	1.766.229,76
ITAIPU	1.706.216,04	11,95%	1.910.148,31
<b>TOTAL</b>	<b>50.199.571,11</b>	<b>12,24%</b>	<b>56.344.782,17</b>

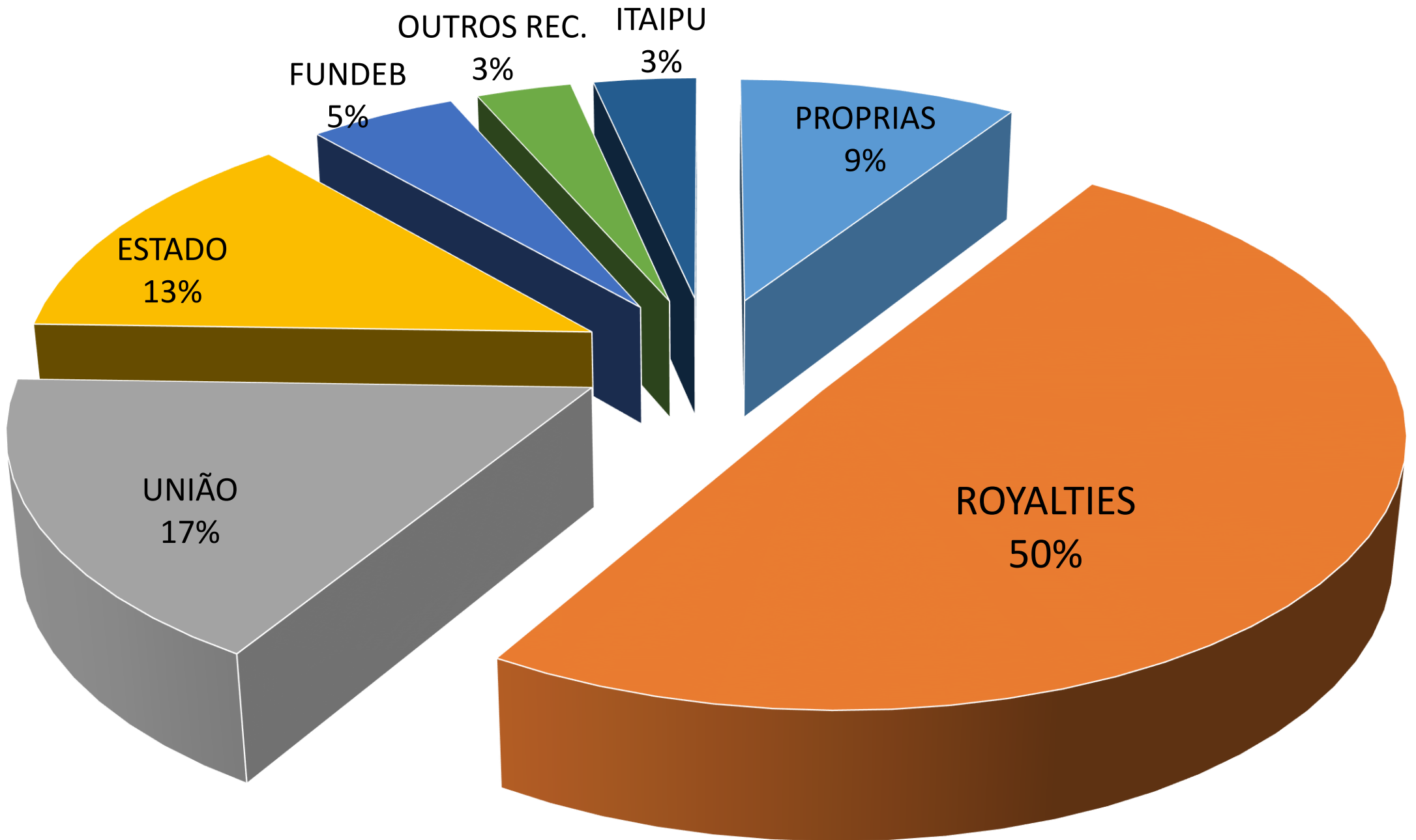
\*UNIÃO: Aumento devido ao Apoio Financeiro (AFM) do Programa Federativo de Enfrentamento ao Coronavírus;



# MUNICÍPIO DE PATO BRAGADO

## PERCENTUAL DAS RECEITAS LÍQUIDAS

### 3º QUADRIMESTRE



■ PROPRIAS ■ ROYALTIES ■ \*UNIAO ■ ESTADO ■ FUNDEB ■ \*OUTRAS REC. ■ ITAIPU



# MUNICÍPIO DE PATO BRAGADO

## Indicador Operacional de Controle Social

Janeiro a Dezembro / 2020



### SECRETARIA DE ESPORTES E LAZER

1. Ações realizadas no ginásio O Bragadinho:
  - a. Instalação de **790m<sup>2</sup>** de piso flutuante, em madeira marfim
  - b. Instalação de **28 refletores com 24 leds**, em cada refletor
  - c. Pintura da área interna: **2.226m<sup>2</sup>** parede, piso e grades
  - d. Pintura da área externa: **1.060,05m<sup>2</sup>** parede, piso e grades
  - e. Reforma dos banheiros: **118,28m<sup>2</sup>**
2. Instalação de luminárias de led nos parquinhos públicos: 25 postes e 39 luminárias leds.
3. Construção de quadra de futebol de grama sintética com banheiros: 1.377,13m<sup>2</sup> de área construída com 18 luminárias vapor metálico 400 wats





# MUNICÍPIO DE PATO BRAGADO

## DESP. EMPENHADAS P/ UNID. ORÇAMEN. Até 3º QUAD.

<b>ADM. DIRETA</b>	<b>PREVISÃO ATUAL.</b>	<b>EMPENHADO</b>	<b>% EMP.</b>
GAB. DO PREF.	1.309.250,00	1.052.446,04	80,39
CONTROLE INTER.	103.155,00	98.767,38	95,75
SEC. DE ADM.	3.148.472,00	2.707.972,00	86,01
SEC. DE FINAN.	2.346.154,71	1.861.717,14	79,35
SEC. ED. E CULT.	11.115.189,70	9.239.955,37	83,13
DPTO DE CULT.	2.218.201,33	1.586.510,04	71,52
SEC. ESP. E LAZ.	2.945.200,00	2.406.967,63	81,73
SEC. VIAÇÃO, OB.	17.803.521,12	15.481.407,21	86,96
FUNDO DE SAÚDE	12.812.322,17	10.419.495,84	81,32
SEC. ASSIST. SOC.	1.481.922,00	1.292.535,82	87,22
FUN. ASSIST. SOC.	967.034,14	496.357,73	51,33
FUN. CRIAN. E AD.	100.000,00	67.584,02	67,58
FUN. HABITAÇÃO	277.800,00	176.187,43	63,42
FUN. DIR. IDOSO	106.500,00	43.710,00	41,04
SEC. AGRIC. AMB.	1.973.500,00	1.281.941,38	64,96
SEC. COM. TUR.	1.715.016,00	1.144.278,83	66,72
SEC. PLANEJAMENTO	465.000,00	399.168,22	85,84
PROCURADORIA JURIDICA	376.880,00	353.386,78	93,77
<b>TOTAL DA DESPESA</b>	<b>61.265.118,17</b>	<b>50.110.388,86</b>	<b>81,79</b>



# MUNICÍPIO DE PATO BRAGADO

## Indicador Operacional de Controle Social

Janeiro a Dezembro / 2020

### SECRETARIA DE OBRAS VIAÇÃO E URBANISMO



1. Quantidade de ordens de serviços atendidas: **1.340 ordens**
2. Quantidade de metros quadrados Obras nas vias urbana realizados: **3.207,96m<sup>2</sup>**
3. Pavimentação, adequação e Cascalhamento de Estradas Vicinais **91.432,25m<sup>2</sup>**
4. Pavimentação com pedra poliédrica: **3,7 Km**
5. Quantidade cargas de caminhão: **4.614 cargas** (deslocamento de terraplanagem; entulho, mistura de cascalho, pedra brita, pedra marroada, e terra).
6. Quantidade de serviços de hora máquina realizados: **3.509 horas totais** (retro escavadeira, pá carregadeira, escavadeira hidráulica, moto-niveladora e rolo)
7. Quantidade de leituras de consumo de água realizadas: **25.691 leituras**
8. Quantidade de metros quadrados de varrição de rua: **2.758.560m<sup>2</sup>**



# MUNICÍPIO DE PATO BRAGADO

## CRONOGRAMA MENSAL DE DESEMBOLSO – até 3º QUADRIMESTRE ATUALIZADO

<b>Mês</b>	<b>Valor Fixado Atual</b>	<b>Realizado</b>	<b>Diferença</b>
<b>Janeiro</b>	R\$ 3.805.476,52	R\$ 2.890.749,54	R\$ -914.726,98
<b>Fevereiro</b>	R\$ 3.971.489,03	R\$ 3.160.101,59	R\$ -811.387,44
<b>Março</b>	R\$ 4.464.403,18	R\$ 4.606.406,01	R\$ 142.002,83
<b>Abril</b>	R\$ 7.870.659,97	R\$ 7.697.986,67	R\$ -172.673,30
<b>1º Quad.</b>	<b>R\$ 20.112.028,70</b>	<b>R\$ 18.355.243,81</b>	<b>R\$ -1.756.784,89</b>
<b>Mês</b>	<b>Valor Fixado Atual</b>	<b>Realizado</b>	<b>Diferença</b>
<b>Maio</b>	R\$ 4.405.654,33	R\$ 3.256.861,04	R\$ -1.148.793,29
<b>Junho</b>	R\$ 6.386.399,60	R\$ 4.078.266,04	R\$ -2.308.133,56
<b>Julho</b>	R\$ 8.343.002,57	R\$ 3.725.364,80	R\$ -4.617.637,77
<b>Agosto</b>	R\$ 4.071.364,99	R\$ 3.457.420,32	R\$ -613.944,67
<b>2º QUAD.</b>	<b>R\$ 23.206.421,49</b>	<b>R\$ 14.517.912,20</b>	<b>R\$ -8.688.509,29</b>
<b>Mês</b>	<b>Valor Fixado Atual</b>	<b>Realizado</b>	<b>Diferença</b>
<b>Setembro</b>	R\$ 3.948.782,75	R\$ 4.547.675,69	R\$ 598.892,94
<b>Outubro</b>	R\$ 4.800.187,42	R\$ 3.553.737,21	R\$ -1.246.450,21
<b>Novembro</b>	R\$ 4.927.759,51	R\$ 4.228.563,87	R\$ -699.195,64
<b>Dezembro</b>	R\$ 4.269.938,30	R\$ 4.907.256,08	R\$ 637.317,78
<b>3º Quad.</b>	<b>R\$ 17.946.667,98</b>	<b>R\$ 17.237.232,85</b>	<b>R\$ -709.435,13</b>
<b>TOTAL</b>	<b>R\$ 61.265.118,17</b>	<b>R\$ 50.110.388,86</b>	<b>R\$ -11.154.729,31</b>

\*GASTO ACIMA DO VALOR FIXADO

\*GASTO ABAIXO DO VALOR FIXADO



# MUNICÍPIO DE PATO BRAGADO

## RESULTADO LÍQUIDO DO FUNDEB NO 3º QUADRIMESTRE

<b>RECEITAS</b>	<b>3º QUAD.</b>	<b>ACUMULADO</b>
<b>VALOR REPASSADO AO MUNICÍPIO (DE ACORDO COM O NÚMEROS DE ALUNOS DO ENSINO FUNDAMENTAL)</b>	<b>981.981,22</b>	<b>2.732.725,75</b>
<b>VALOR RETIDO DAS RECEITAS (FPM, ICMS, IPI)</b>	<b>1.206.479,27</b>	<b>3.441.762,83</b>
<b>MUNICÍPIO PERDEU (ESSE VALOR DESTINA-SE PARA MUNICÍPIOS COM MAIS ALUNOS NA EDUCAÇÃO BÁSICA)</b>	<b>224.449,05</b>	<b>709.037,08</b>





# MUNICÍPIO DE PATO BRAGADO

## DEMONSTRATIVO DA APLICAÇÃO DOS RECURSOS EDUCAÇÃO até 3º QUADRIMESTRE 2020

<b>RECEITAS</b>	<b>NO ANO</b>
<b>Receita de Impostos e Transf. (25%)</b>	<b>20.377.894,69</b>
<b>Valor de Aplicação Mínima (25%)</b>	<b>5.094.473,67</b>
<b>Resultado Líquido FUNDEB</b>	<b>-709.037,08</b>
<b>* (+) Total de Despesas com EDUCAÇÃO</b>	<b>9.239.955,37</b>
<b>% Municipal Aplicado em *EDUCAÇÃO</b>	<b>45,34%</b>
<b>* Inclui desp. empenhadas de imp., transf. const., roy., FUNDEB e demais rec. e transf. Financ.</b>	
<b>(-) Despesas não computadas nos 25%</b>	<b>1.107.028,33</b>
<b>* (=) Valor Legal Aplicado em EDUCAÇÃO</b>	<b>8.841.964,12</b>
<b>% Legal Aplicado (Min. 25%)</b>	<b>43,39</b>
<b>* Inclui despesas Empenhadas salário educação, royalties, Ens. Sup. e outras especific.</b>	
<b>Transferencia do FUNDEB</b>	<b>2.733.650,50</b>
<b>Despesa total com FUNDEB</b>	<b>2.616.143,97</b>
<b>Mínimo 60% com Rem.do Magistério</b>	<b>95,70%</b>
<b>Máximo de 5% não Aplicado no Exercício</b>	<b>4,30%</b>





# MUNICÍPIO DE PATO BRAGADO

## Indicador Operacional de Controle Social Janeiro a Dezembro / 2020



### SECRETARIA DE EDUCAÇÃO E CULTURA

1. Quantidade de alunos atendidos: **582** na Escola Municipal e **86** CMEI
2. Quantidade de Kits de cestas básicas da merenda escolar distribuídos: **938** Escola Municipal e **159** CMEI
3. Quantidade de apostilas entregues: **8.730** na Escola Municipal e **1.168** CMEI
4. Quantidades de vídeos, aulas, conferências e atividades web realizadas pelas oficinas da cultura: **1.316**



# MUNICÍPIO DE PATO BRAGADO

## DEMONSTRATIVO DA APLICAÇÃO DOS RECURSOS DA SAÚDE 3º QUADRIMESTRE 2020 VALORES Empenhados

<b>Receita de Impostos e Transf. (15%)</b>		<b>19.583.446,12</b>
Receitas Adicionais/Transferências SUS		1.424.266,83
<b>Valor de Aplicação Mínima (15%)</b>		<b>2.937.516,92</b>
<b>(+) Total de Despesas com SAÚDE</b>		<b>10.419.495,84</b>
<b>% Municipal Aplicado em SAÚDE</b>		<b>53,21%</b>
<i>* Inclui desp. Empenhadas imp., transf. const., roy., SUS e demais rec. e transf. Financ.</i>		
<b>*(-) Despesas não computadas nos 15%</b>		<b>2.346.288,12</b>
<b>(=) Valor Legal Aplicado em SAÚDE</b>		<b>8.073.207,72</b>
<b>% Legal Aplicado (Min. 15%)</b>		<b>41,22%</b>
<b><i>DIFERENÇA ENTRE O VALOR EXECUTADO E O LIMITE CONSTITUCIONAL (15,00%)</i></b>		<b><i>5.135.690,80</i></b>



# MUNICÍPIO DE PATO BRAGADO

## Indicador Operacional de Controle Social Janeiro a Dezembro / 2020



### SECRETARIA DE SAÚDE

1. Quantidade de consultas na atenção básica: **7.782**
2. Quantidade de consultas especializadas: **3.029**
3. Quantidade de exames laboratoriais: **12.408**
4. Quantidade de exames especializados: **5.558**
5. Quantidade de vistorias residenciais p/setor de endemias: **14.708**
6. Quantidade de sessões de fisioterapia: **5.845**
7. Quantidade de atendimentos na farmácia: **22.893**



# MUNICÍPIO DE PATO BRAGADO

## DEMONSTRATIVO DA APLICAÇÃO DOS RECURSOS DA ASSISTÊNCIA SOCIAL Até 3º QUADRIMESTRE – 2020 VALORES Empenhados

<b>RECEITAS/DESPESAS</b>	<b>NO ANO</b>	<b>%</b>
<b>Receita de Impostos e Transf.</b>	<b>19.583.446,12</b>	<b>100%</b>
SEC. ASSISTÊNCIA SOCIAL	1.292.535,82	<b>6,60%</b>
FUN. ASSISTÊNCIA SOCIAL	496.357,73	<b>2,53%</b>
FUN. CRIANÇA E ADOLESCENTE	67.584,02	<b>0,35%</b>
FUN. HABITAÇÃO	176.187,43	<b>0,90%</b>
FUN. DOS DIREITOS DO IDOSO	43.710,00	<b>0,22%</b>
<b>(=) Valor Total ASSIS. SOCIAL</b>	<b>2.076.375,00</b>	<b>10,60%</b>





# MUNICÍPIO DE PATO BRAGADO

## Indicador Operacional de Controle Social

Janeiro a Dezembro / 2020



### SECRETARIA DE ASSISTÊNCIA SOCIAL

1. Quantidades de famílias com cadastro atualizado no CADÚNICO: **555**
2. Quantidade de famílias beneficiarias do Bolsa Família: **72**
3. Quantidades de atendimentos do CRAS: **4.055**
4. Quantidade de atendimentos do CREAS: **878**
5. Quantidade de **Benefícios Legais Concedidos**:
  - a. Cestas básicas: **786 cestas**
  - b. Kits higiene COVID-19: **560 kits**
  - c. Cobertores da campanha do agasalho: **250 cobertores**
  - d. Programa Leite das Crianças: **20.173 litros**
  - e. Auxílio Funeral: **40 auxílios**
  - f. Auxílio Natalidade: **27 kits de enxovais**





# MUNICÍPIO DE PATO BRAGADO

## RELATÓRIO DE GESTÃO FISCAL Demonstrativos dos Gastos com Pessoal em 31/12

<b>Despesa/ Receita</b>	<b>Jan/2019 a Dez/2019</b>	<b>Jan/2020 a Dez/20</b>	<b>Diferença</b>
<b>Despesas Líquida com Pessoal</b>	<b>17.823.250,80</b>	<b>20.197.421,90</b>	<b>↑ 2.374.171,10 11,75%</b>
<b>Receita C. Líquida – RCL</b>	<b>47.493.333,18</b>	<b>55.254.022,50</b>	<b>↑ 7.760.689,32 14,05%</b>
<b>% do Total da despesa líquida com Pessoal s/ RCL</b>	<b>37,53</b>	<b>36,55</b>	<b>↓ -0,98</b>

**\*Falta para atingir o Limite em R\$:** ↓

<b>LIMITE MÁXIMO</b>	<b>29.837.171,07</b>	<b>54,00%</b>	<b>9.639.749,17</b>
<b>LIMITE PRUDENCIAL</b>	<b>28.345.312,52</b>	<b>51,30%</b>	<b>8.147.890,62</b>
<b>LIMITE ALERTA</b>	<b>26.853.453,96</b>	<b>48,60%</b>	<b>6.656.032,06</b>

\*Lei 101/2000 (LRF) Art. 20, III: 54% Executivo, 6% Legislativo.



# MUNICÍPIO DE PATO BRAGADO

## Indicador Operacional de Controle Social Janeiro a Dezembro / 2020

### SECRETARIA DE ADMINISTRAÇÃO

1. Quantidade de processos licitatórios realizados: **243** (sendo 55 exclusivos para microempresas)
2. Variedade de bens, obras, produtos e serviços licitados: **3.526** itens
3. Quantidade de bens, obras, produtos e serviços licitados: **4.477.630** unidades (somatório das unidades de medidas: unidade, metro, kilo, mês, m<sup>2</sup>, etc)
4. Quantidade de contratos e atas de registros de preços firmados: **221** contratos e **210** atas
5. Quantidade de folhas de pagamento processadas: **5.040**
6. Quantidade de protocolos realizados: **3.311**
7. Quantidade de Processos do Detran: **828**
8. Quantidade de alistamentos Militar: **47**
9. Quantidade de Carteiras de identidade: 164





# MUNICÍPIO DE PATO BRAGADO

## RESULTADO PRIMÁRIO 3º QUADRIMESTRE

**Receita Primária ou Não Financeira:** são aquelas decorrentes da **atividade fiscal do governo**. São exemplos as receitas tributárias, de transferências recebidas de outros entes públicos e royalties.

**Despesa Primária ou Não Financeira:** são aqueles **gastos necessários para promover os serviços públicos à sociedade, desconsiderando o pagamento de empréstimos e financiamentos**. São exemplos as despesas com pessoal, encargos sociais, transferências para outros entes públicos e investimentos.



# MUNICÍPIO DE PATO BRAGADO

## RESULTADO PRIMÁRIO até 3º QUADRIMESTRE

	<u>Em</u> <u>31/12/2019</u>	<u>Em</u> <u>31/12/2020</u>	<u>METAS</u> <u>31/12/2020</u>
<b>Receita Primária Total</b>	<b>49.848.801,75</b>	<b>56.218.450,02</b>	<b>47.256.800,00</b>
<b>Despesa Primária Total</b>	<b>47.398.938,06</b>	<b>51.593.444,36</b>	<b>47.972.000,00</b>
<b>Resultado Primário</b>	<b>2.449.863,69</b>	<b>4.625.005,66</b>	<b>-87.000,00</b>

**RESULTADO PRIMÁRIO:** é o resultado das Receitas Primárias (I) menos as Despesas Primárias (II) e indica se os níveis de gastos orçamentários dos entes federativos são **compatíveis com a sua arrecadação**, ou seja, se as Receitas Primárias são capazes de suportar as Despesas Primárias.



# MUNICÍPIO DE PATO BRAGADO

## RESULTADO NOMINAL 3º QUADRIMESTRE

	<u>Em</u> <u>31/12/2019</u>	<u>Em</u> <u>31/12/2020</u>	<u>Meta</u> <u>31/12/2020</u>
<b>Resultado Nominal</b>	<b>3.745.400,70</b>	<b>6.356.702,75</b>	<b>0,00</b>

**RESULTADO NOMINAL:** é a variação da dívida consolidada líquida em um dado período. Assim, um resultado nominal positivo indica que houve uma diminuição da dívida consolidada líquida, já um resultado negativo indica que houve aumento.





# MUNICÍPIO DE PATO BRAGADO

## Indicador Operacional de Controle Social Janeiro a Dezembro / 2020



### SECRETARIA DE INDUSTRIA, COMERCIO, TURISMO E DESENVOLVIMENTO ECONÔMICO

1. Quantidade de vagas de emprego: **281 vagas intermediadas e 58 preenchidas**
2. Quantidade de atendimentos na Agência do Trabalhador: **1.338 atendimentos**
3. Quantidade de seguros desempregos encaminhados: **197 seguros**
4. Quantidade de MEIs abertos: **71 novas formalizações**
5. Quantidade de atendimentos aos MEIs (Sala do Empreendedor): **3.400 atendimentos**
6. Quantidade de concessões e/ou permissões de uso de barracões realizadas: **10 concessões**



# MUNICÍPIO DE PATO BRAGADO

## DEMONSTRATIVO DA POSIÇÃO FINANCEIRA 31/12

<b>DESCRIÇÃO</b>	<b>SALDO 12/2019</b>	<b>SALDO 12/2020</b>	<b>Variação p/Ant.</b>
<b>ATIVO - Disponível</b>	<b>20.332.637,52</b>	<b>24.967.973,60</b>	<b>4.635.336,08</b>
<b>Empenhos e RP a Liq.</b>	<b>6.231.163,86</b>	<b>5.258.629,01</b>	<b>-972.534,85</b>
<b>Empenhos e RP a Pg.</b>	<b>371.308,39</b>	<b>29.528,14</b>	<b>-341.780,25</b>
<b>Pessoal e Encargos</b>	<b>243.251,16</b>	<b>0,00</b>	<b>-243.251,16</b>
<b>Demais Obrigações</b>	<b>330.864,65</b>	<b>178.909,70</b>	<b>-151.954,95</b>
<b>Índice Liquidez Total</b>	<b>2,83</b>	<b>4,57</b>	<b>1,73</b>

<b>Disponível Líquido</b>	<b>13.156.049,46</b>	<b>19.500.906,75</b>	<b>6.344.857,29</b>
<b>Dispon. Royalties 31/12</b>	<b>6.048.271,12</b>	<b>12.157.010,00</b>	<b>6.108.738,88</b>
<b>Dispon. Recur. Liv. 31/12</b>	<b>6.820.773,80</b>	<b>4.313.036,80</b>	<b>-2.507.737,00</b>
<b>Dispon. Demais Recurs. 31/12</b>	<b>287.004,54</b>	<b>3.030.859,95</b>	<b>2.743.855,41</b>

\* **ATIVO - Disponível** = Saldo de caixa e equivalentes;

\* **Empenhos e RP a Liq** = Empenhos e RP que não foram liquidados e pagos até final de 31/12;

\* **Empenhos e RP a PG.** = Empenhos e RP liquidados que não foram pagos até o final de 31/12;

\* **Índice Liquidez Total** = Representa qual a proporção de ativo disponível para cada R\$ 1,00 (real) de dívida a pagar;

\* **Pessoal e Encargos; e Demais Obrigações:** originados do balanço patrimonial;

\* **Disponível Líquido** = Saldo de caixa e equivalente de caixa depois de deduzir os valores a pagar empenhados e provisionados; Não estão sendo descontadas as atas de registro de preços e os contratos que o município possui e que não estão empenhados bem como as demais despesas que são empenhadas apenas no mês corrente;



# MUNICÍPIO DE PATO BRAGADO

## Indicador Operacional de Controle Social Janeiro a Dezembro / 2020



### SECRETARIA DE AGRICULTURA, PECUÁRIA E MEIO AMBIENTE

1. Quantidade de notas fiscais de produtor emitidas: **12.413** notas
2. Quantidade dos **principais subsídios fornecidos**:
  - a. Calcário: **1.089,76** Toneladas
  - b. Cama de aviário: **640,63** Toneladas
  - c. Esterco líquido: **2.305** Tanques
  - d. Sêmen suíno: **1.100** matrizes inseminadas
  - e. Sêmen bovino: **1.454** matrizes inseminadas
  - f. Serviço de subsolagem(pé de pato): **149** propriedades atendidas



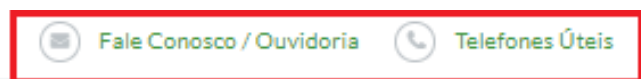
# MUNICÍPIO DE PATO BRAGADO



## CANAIS DE COMUNICAÇÃO

**SITE OFICIAL** <http://www.patobragado.pr.gov.br/> :

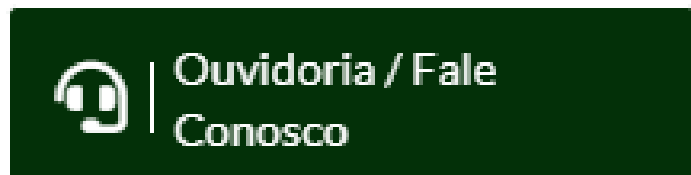
1. Telefones Úteis
2. Menu Fale Conosco/Ouvidoria
3. Menu de acesso a informação



Município de  
**Pato Bragado**



Home Governo ▾ A Cidade ▾ Concursos ▾ Imprensa ▾ Portal do Servidor ▾





# MUNICÍPIO DE PATO BRAGADO

## MENU FALE CONOSCO / OUVIDORIA

- **Elogio**
- **Reclamação**
- **Sugestão**
- **Denúncia**
- **Outros Assuntos**



### Formulário de contato

Envie-nos sua mensagem.

Orgão de destino *	Assunto *
-- Selecione --	-- Selecione --
Nome/Razão social *	CPF / CNPJ *
Nome / Razão Social*	CPF / CNPJ *
Telefone *	E-mail *
Telefone*	E-mail*
Endereço *	
Endereco *	
Bairro *	Cidade *
Bairro*	Cidade*
Estado *	CEP *
Estado*	CEP*

<http://www.patobragado.pr.gov.br/fale-conosco>

- **Pode adicionar mensagem**
- **Anexar imagens e arquivos**
- **Acompanhamento via e-mail ou telefone.**



Orgão de destino \*

-- Selecione --

-- Selecione --

Site Oficial do Município

Sec. de Administração

Ouvidoria

Sec. de Finanças

Sec. de Indústria Comercio Turismo e Des. Econômico

Sec. de Esporte e Lazer

Sec. de Agricultura e Meio Ambiente

Sec. de Obras, Viação e Urbanismo

Sec. de Saúde

Sec. de Assistência Social

Sec. de Educação e Cultura - CMEI e Escolas

Sec. de Educação e Cultura

Diário Oficial Eletrônico

Portal da Transparência e Acesso a Informação

Gabinete do Prefeito

Controle Interno





# MUNICÍPIO DE PATO BRAGADO

## MENU DE ACESSO A INFORMAÇÃO

### Protocolo online de Solicitação de Informação.



## Acesso à informação

Acesso à  
Informação

A Lei Federal n.º 12.527/2011, conhecida como Lei de Acesso à Informação, tem por finalidade garantir o acesso a informações de órgãos públicos previsto no inciso XXXIII do art. 5º, no inciso II do § 3º do art. 37 e no § 2º do art. 216 da Constituição Federal.

A partir desta lei, o cidadão pode solicitar acesso a qualquer informação produzida ou custodiada pelo Município, de acordo com os procedimentos e prazos previstos, desde que não tenha caráter sigiloso.

A Lei de Acesso a Informação – LAI foi regulamentada no Município de Pato Bragado pelo Decreto N.º 073, de 25 de Maio de 2016.

No site do Município de Pato Bragado são disponibilizadas informações, dando cumprimento aos aspectos de transparência ativa.

Caso não tenha localizado o que procura no Portal, você pode solicitar informações adicionais por meio eletrônico (e-SIC) ou no balcão da Prefeitura trazendo um formulário preenchido, o qual se encontra disponível no site [www.patobragado.pr.gov.br/portaldatransparencia](http://www.patobragado.pr.gov.br/portaldatransparencia).

A Prefeitura de Pato Bragado oferece ainda, além de fazer o pedido online, a possibilidade de acompanhar prazos através do número do protocolo gerado, receber a resposta da solicitação por e-mail e entrar com recursos.

[Solicitar Informação](#)

[Solicitar Recurso](#)

[Consultar Protocolo](#)

[Estatísticas Atendimento](#)

Contato para informações: (45) 3282-1355

[http://esic.patobragado.pr.gov.br:8080/protocolonet/acesso\\_publico.jsf?codigoCidade=4592&municipio=Pato+Bragado](http://esic.patobragado.pr.gov.br:8080/protocolonet/acesso_publico.jsf?codigoCidade=4592&municipio=Pato+Bragado)

- **Pode adicionar mensagem**
- **Anexar imagens e arquivos**
- **Acompanhamento na plataforma**



# MUNICÍPIO DE PATO BRAGADO



**Gostou da Prestação de Contas?**



Curtir



Comentar



Compartilhar

**Obrigado!**



**Multiplique a participação  
no controle social, dos  
recursos públicos, do nosso  
querido e amado Município  
de Pato Bragado!**

