



MUNICÍPIO DE PATO BRAGADO

AUDIÊNCIA PÚBLICA

Prestação de Contas

2º Quadrimestre
2020





MUNICÍPIO DE PATO BRAGADO

Allan Vinícius Kotz

Contador Público (2015).

Secretário de Administração.

Responsável Temporário pela Contabilidade.

Contatos:

E-mail: allanpb@patobragado.pr.gov.br

Telefone: 45-3282-1355

Whatsapp: 44-9.9165-7562



MUNICÍPIO DE PATO BRAGADO

Novidades na Prestação de Contas

Transparência e Controle Social



Transmissão e Gravação
pelo Poder Legislativo
através do Facebook



Informações adicionais de Controle Social

- Portal Transparência
- Canais de Comunicação
- Indicadores Operacionais (Janeiro a Agosto)



MUNICÍPIO DE PATO BRAGADO

Indicador Operacional de Controle Social Janeiro a Agosto / 2020



GABINETE DO PREFEITO

1. Quantidade de ofícios emitidos: **314 ofícios**
2. Quantidade de portarias publicadas: **359 portarias**
3. Quantidade de decretos publicados: **161 decretos**
4. Quantidade de projetos de leis realizados: **15 projetos de lei**

PROCURADORIA JURÍDICA

1. Quantidade de pareceres jurídicos emitidos: **623**
2. Quantidade de demandas judiciais atendidas: **707**
 - a. Fazenda Pública: **660**
 - b. Vara da Infância: **14**
 - c. Juizado Especial da Fazenda: **30**
 - d. Vara Cível: **3**



MUNICÍPIO DE PATO BRAGADO

FUNDAMENTO LEGAL PARA REALIZAÇÃO DA AUDIÊNCIA PÚBLICA

Lei n° 101/2.000 - Lei de Responsabilidade
Fiscal Art. 09 § 4°:

Até o final dos meses de maio, setembro e fevereiro, o Poder Executivo demonstrará e avaliará o cumprimento das metas fiscais de cada quadrimestre, em audiência pública na comissão referida no § 1° do art. 166 da Constituição ou equivalente nas Casas Legislativas estaduais e municipais.

Comissão Mista Permanente

Comissão de Finanças e Orçamento.



MUNICÍPIO DE PATO BRAGADO

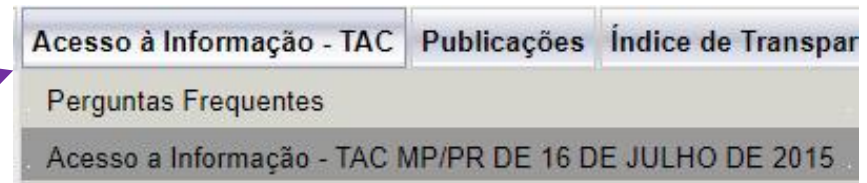
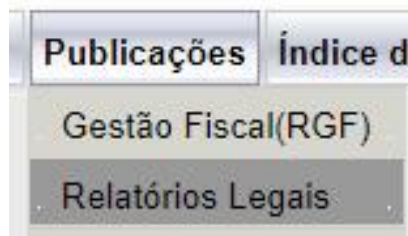


FONTE DOS DADOS CONTÁBEIS DA PRESTAÇÃO DE CONTAS



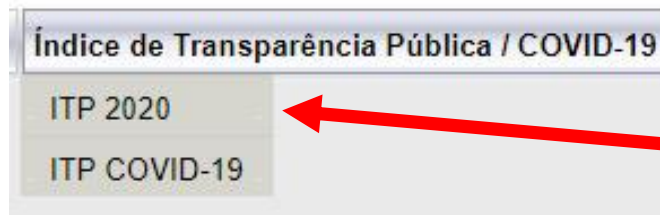
Portal de Trânsparência

<http://sistema.patobragado.pr.gov.br:8081/pronimtb/>



Menu TAC

<http://www.patobragado.pr.gov.br/portal-da-transparencia>



Menu ITP

<http://sistema.patobragado.pr.gov.br:8081/pronimtb/pronimtacitp/itpe.asp>

Principais Relatórios Utilizados:

- Balanço Orçamentário, Balanço Patrimonial, RREO e RGF.



MUNICÍPIO DE PATO BRAGADO

QUADRO COMPARATIVO DA EXECUÇÃO ORÇAMENTÁRIA

Ano	Receitas	Despesas	Diferença	Sup/Déf
2013	25.244.827,59	23.924.471,22	1.320.356,37	Superávit
2014	28.422.823,16	28.108.454,39	314.368,77	Superávit
2015	32.970.128,79	28.457.933,38	4.512.195,41	Superávit
2016	36.033.973,04	32.193.674,26	3.840.298,78	Superávit
2017	38.543.685,47	35.346.419,51	3.197.265,96	Superávit
2018	43.429.939,12	45.300.011,43	1.873.072,31	Déficit
2019	50.199.571,11	47.779.587,99	2.419.983,12	Superávit
1º QUAD. 2020	16.813.102,82	18.355.243,81	-1.542.140,99	Déficit

2º QUAD. 2020	20.175.547,74	14.517.912,20	5.567.635,54	Superávit
------------------	---------------	---------------	--------------	-----------

ACUM. 2020	36.988.650,56	32.873.156,01	4.115.494,55	Superávit
---------------	---------------	---------------	--------------	-----------



MUNICÍPIO DE PATO BRAGADO

QUADRO COMPARATIVO DAS METAS BIMESTRAIS DE ARRECADAÇÃO

BIMESTRE	META DE ARRECADAÇÃO	RECEITA ARRECADADA	DIFERENÇA
1º	7.623.549,70	7.656.233,89	+ 32.684,19
2º	7.809.690,06	9.156.868,93	+ 1.347.178,87
3º	7.609.778,26	10.550.803,60	+2.941.025,34
4º	9.413.032,35	9.624.744,14	+211.711,79
5º			
6º			
TOTAL Acumulado até 31/08	32.456.050,37	36.988.650,56	+4.532.600,19

% SOBRE RECEITA PREVISTA Atu. R\$ 47.666.630,49	↓	↓
	68,09%	77,60%

Arrecadação acima da meta.





MUNICÍPIO DE PATO BRAGADO

DEMONSTRATIVO DO CRONOGRAMA ARRECADAÇÃO E DESEMBOLSO - PERÍODO DE MAIO A AGOSTO

RECEITA PREVISTA P/QUADRIMESTRE ATUAL.	17.022.810,61
RECEITA ARRECADADA NO QUADRIMESTRE	20.175.547,74
DIFERENÇA ENTRE A PREVISTO/ARRECADADO (Arrecadação acima do valor previsto) →	+3.152.737,13

DESPESA FIXADA P/ QUADRIMESTRE ATUAL.	23.206.421,49
DESPESA EMPENHADA NO QUADRIMESTRE	14.517.912,20
DIFERENÇA ENTRE A FIXADA/EMPENHADA (Gastos abaixo do valor fixado) →	-8.688.509,29



MUNICÍPIO DE PATO BRAGADO

Indicador Operacional de Controle Social Janeiro a Agosto / 2020



COORDENADORIA DE CONTROLE INTERNO

Poder Executivo

1. Quantidade de procedimentos de verificação realizados: **13**
2. Quantidade de recomendações realizadas: **17**
3. Quantidade de demandas respondidos ao TCE-PR/MP: **4**
4. Quantidade de demandas de ouvidoria analisadas: **5**

Poder Legislativo

1. Quantidade de procedimentos de verificação realizados: **4**
2. Quantidade de recomendações realizadas: **3**



MUNICÍPIO DE PATO BRAGADO

COMPOSIÇÃO RECEITAS - 2º QUADRIMESTRE

RECEITAS	NO QUADRIMESTRE		
	PREVISÃO ATUAL	REALIZADA	% Real.
RECEITA TRIBUTÁRIA	2.486.200,00	1.329.337,30	53,47%
RECEITA DE CONTRIBUIÇÕES	809.000,00	280.406,15	34,66%
RECEITA PATRIMONIAL	20.047.200,00	10.384.381,40	51,80%
RECEITA DE SERVIÇOS	1.455.650,00	322.242,71	22,14%
TRANSF. CORRENTES	25.557.492,29	8.316.918,84	32,54%
OUTRAS REC. CORRENTES	158.200,00	1.453,59	0,92%
TOTAL RECEITAS CORRENTES	50.513.742,29	20.634.739,99	40,85%
RECEITAS DE CAPITAL	1.027.638,20	577.746,10	56,22%
TOTAL ARRECADAÇÃO	51.541.380,49	21.212.486,09	41,16%
DEDUÇÕES	3.874.750,00	1.036.938,35	26,76%
TOTAL DA RECEITA LÍQUIDA	47.666.630,49	20.175.547,74	42,33%



MUNICÍPIO DE PATO BRAGADO

COMPOSIÇÃO DAS DEDUÇÕES - 2º QUADRIMESTRE

Dedução da Receita para formação do FUNDEB	
Descrição	1º Quadrimestre
COTA FPM	R\$ 495.252,40
COTA ITR	R\$ 136,23
COTA ICMS	R\$ 426.539,55
COTA IPVA	R\$ 17.704,44
COTA IPI	R\$ 6.667,50
TOTAL	R\$ 946.300,12

Dedução da Receita por Desconto Concedido	
Descrição	1º Quadrimestre
IPTU	R\$ 23.992,20
TAXAS	R\$ 6.545,42
EMOL. E CUST.	R\$ 3,33
TOTAL	R\$ 30.540,95

Dedução da Receita por Renúncia	
Descrição	1º Quadrimestre
IPTU	R\$ 16.296,26
TAXAS	R\$ 43.579,62
CONTRIBUIÇÕES	R\$ 221,40
TOTAL	R\$ 60.097,28

TOTAL GERAL	R\$	1.036.938,35
--------------------	------------	---------------------



MUNICÍPIO DE PATO BRAGADO

RECURSOS PRÓPRIOS 2º QUADRIMESTRE

RECEITAS	NO QUAD.
Impostos	885.951,48
IRRF	350.937,50
IPTU	184.786,00
ITBI	125.585,59
ISS	224.642,39
Taxas	443.385,82
Contrib.de Melhoria	0,00
Contrib. Econômicas	280.406,15
Receitas Patrimonial	40.037,29
Royalties	10.344.344,11
Receitas de Serviços	322.242,71
Outras Rec. Correntes	1.453,59
Alienações Bens Móv.	0,00
Amort. De Emprést.	0,00
Deduções	-90.638,23
TOTAL	12.227.182,92



MUNICÍPIO DE PATO BRAGADO

Indicador Operacional de Controle Social Janeiro a Agosto / 2020



SECRETARIA DE FINANÇAS

1. Quantidade de notas fiscais eletrônicas de serviços emitidas: **5.100**
2. Quantidade de empenhos emitidos: **8.149**
3. Quantidade de pagamentos realizados: **13.433**
4. Quantidade de arrecadações realizadas: **29.474**
5. Quantidade de lançamentos contábeis realizados: **289.616**



MUNICÍPIO DE PATO BRAGADO

RECURSOS RECEBIDOS DO ESTADO - 2º QUADRIMESTRE

RECEITAS	NO QUAD.
COTA-PARTE ICMS	2.132.698,09
COTA-PARTE IPVA	88.521,72
COTA-PARTE IPI/EXPORT.	33.337,56
COTA-PARTE CIDE	1.658,30
CT - ROYALTIES-PETROLEO	321,37
TRANSF. SAÚDE ESTADUAL	68.979,77
TRANSF. PISO ASS. SOCIAL	15.000,00
OUTRAS TRANSF.	18.750,00
TRANSF. SAÚDE MUNICIPAL.	62.858,14
SUB-TOTAL	2.422.124,95
DEDUÇÃO - FUNDEB	-450.911,49
RECEITAS DE CAPITAL	220.000,00
TOTAL TRANSF. ESTADO	2.191.213,46
TRANSF. FUNDEB	745.215,51
CONVÊNIOS ITAIPU	633.101,59



MUNICÍPIO DE PATO BRAGADO

RECURSOS RECEBIDOS DA UNIÃO - 2º QUADRIMESTRE

RECEITAS	NO QUAD.
COTA-PARTE FPM	2.476.262,33
COTA-PARTE FPM 1% DEZ.	0,00
COTA-PARTE FPM 1% JUL.	397.647,28
COTA-PARTE ITR	681,22
COMP.FIN. REC. NATURAIS	37.259,86
TRANSF. SUS	471.937,51
TRANSF. FNDE	101.289,09
TRANSF. FNAS	4.290,00
LEI KANDIR - LC. 87/96	0,00
OUTRAS TRANSFERÊNCIAS(AFM)	1.027.109,50
SUB-TOTAL	4.516.476,79
RECEITAS DE CAPITAL	0,00
TRANSF. CONV. UNIÃO	357.746,10
DEDUÇÃO - FUNDEB/ITR/KANDIR	-495.388,63
TOTAL TRANSF. UNIÃO	4.378.834,26



MUNICÍPIO DE PATO BRAGADO

Indicador Operacional de Controle Social Janeiro a Agosto / 2020



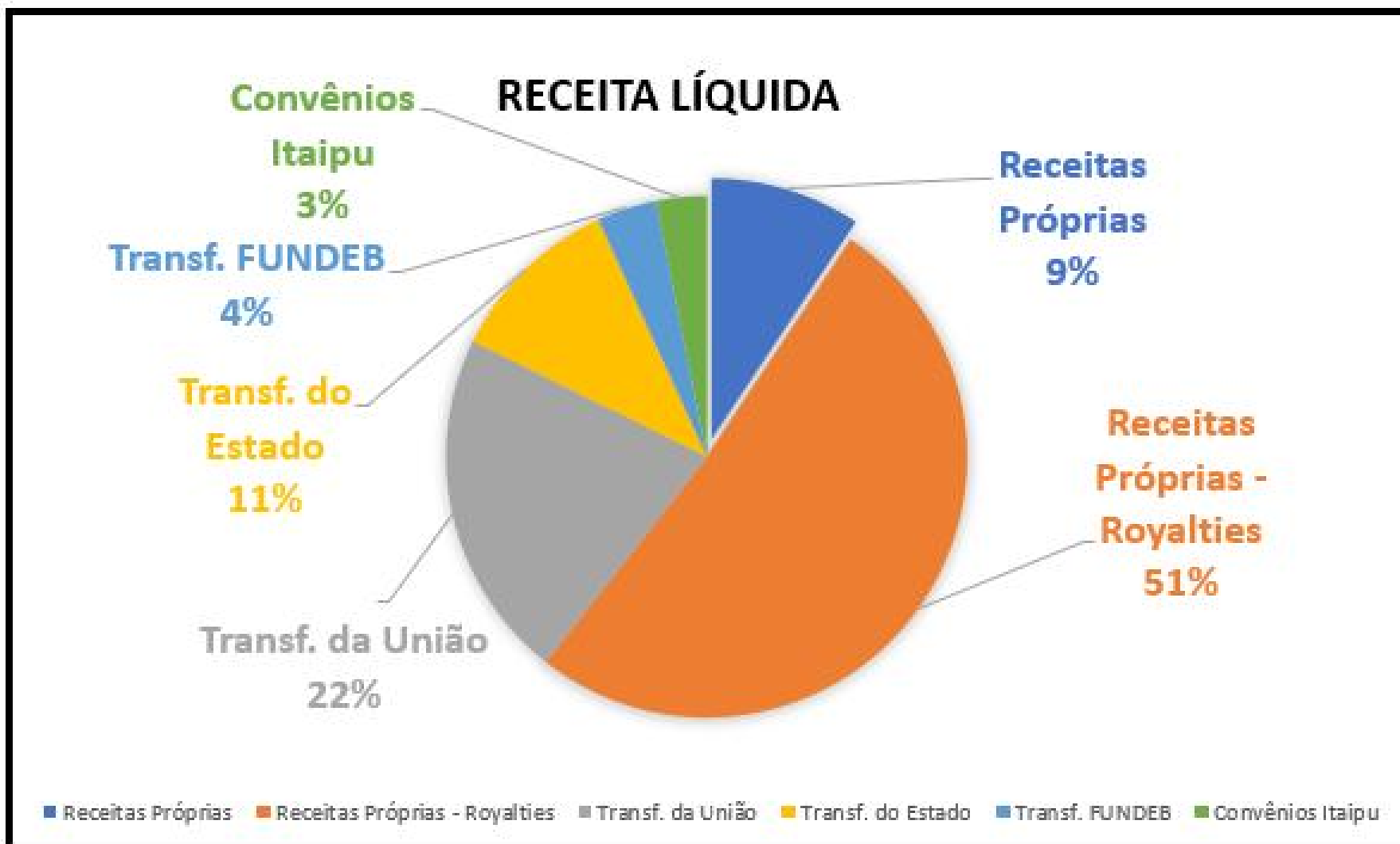
SECRETARIA DE PLANEJAMENTO

1. Quantidade de projetos realizados: **26**
2. Quantidade de obras fiscalizadas: **34**
3. Quantidade de análises de protocolos realizadas: **165**
4. Quantidade de atualizações orçamentárias processadas: **235**



MUNICÍPIO DE PATO BRAGADO

PERCENTUAL DAS RECEITAS LÍQUIDAS 2º QUADRIMESTRE





MUNICÍPIO DE PATO BRAGADO

QUADRO COMPARATIVO – PRINCIPAIS RECEITAS

2º QUADRIMESTRE - 2019/2020			
RECEITAS	2019	%	2020
IRRF	279.126,08	25,73%	350.937,50
IPTU	183.880,71	0,49%	184.786,00
ISSQN	175.613,43	27,92%	224.642,39
ROYALTIES	7.580.952,68	36,45%	10.344.344,11
TRANSFERÊNCIAS	2019	%	2020
FPM	2.951.390,37	-16,10%	2.476.262,33
SUS	151.965,94	210,55%	471.937,51
ICMS	2.409.098,04	-11,47%	2.132.698,09
IPVA	60.456,31	46,42%	88.521,82
TOTAL RECEITAS	13.792.483,56	17,99%	16.274.129,75



MUNICÍPIO DE PATO BRAGADO

QUADRO COMPARATIVO – RECEITAS POR ORIGEM DO RECURSO

2º QUADRIMESTRE - 2019/2020

RECEITAS	2019	%	2020
PROPRIAS	1.853.338,89	1,59%	1.882.838,81
ROYALTIES	7.580.952,68	36,45%	10.344.344,11
*UNIAO	3.476.989,08	25,94%	4.378.834,26
ESTADO	2.715.257,43	-19,30%	2.191.213,46
FUNDEB	820.902,10	-9,22%	745.215,51
*OUTRAS REC.	154.110,86	310,81%	633.101,59
TOTAL	16.601.551,04	21,53%	20.175.547,74

*UNIÃO: Aumento devido ao Apoio Financeiro (AFM) do Programa Federativo de Enfrentamento ao Coronavírus;

*OUTRAS REC. : Leilão 2019; Convênio Itaipu 2020.



MUNICÍPIO DE PATÓ BRAGADO

Indicador Operacional de Controle Social Janeiro a Agosto / 2020



SECRETARIA DE ESPORTES E LAZER

1. Ações realizadas no ginásio O Bragadinho:
 - Instalação de **790m²** de piso flutuante, em madeira marfim
 - Instalação de **28 refletores com 24 leds**, em cada refletor
 - Pintura da área interna: **2.226m²** parede, piso e grades
 - Pintura da área externa: **1.060,05m²** parede, piso e grades
 - Reforma dos banheiros: **118,28m²**
2. Instalação de luminárias de led nos parquinhos públicos: 25 postes e 39 luminárias leds
3. Construção de quadra de futebol de grama sintética com banheiros: 1.377,13m² de área construída com 18 luminárias leds



MUNICÍPIO DE PATO BRAGADO

DESP. EMPENHADAS P/ UNID. ORÇAMEN. - 2º QUAD.

ADM. DIRETA	PREVISÃO ATUAL.	EMPENHADO	% EMP.
GAB. DO PREF.	1.301.250,00	336.300,74	25,84%
CONTROLE INTER.	101.000,00	28.237,44	27,96%
SEC. DE ADM.	2.998.500,00	712.659,94	23,77%
SEC. DE FINAN.	2.132.460,38	595.921,49	27,95%
SEC. ED. E CULT.	10.912.395,00	2.619.164,81	24,00%
DPTO DE CULT.	2.149.000,00	293.979,34	13,68%
SEC. ESP. E LAZ.	2.945.200,00	356.477,14	12,10%
SEC. VIAÇÃO, OB.	16.607.516,79	4.226.800,75	25,45%
FUNDO DE SAÚDE	11.882.717,60	3.752.734,05	31,58%
SEC. ASSIST. SOC.	1.425.500,00	317.640,55	22,28%
FUN. ASSIST. SOC.	941.784,14	208.160,21	22,10%
FUN. CRIAN. E AD.	100.000,00	24.688,88	24,69%
FUN. HABITAÇÃO	277.800,00	2.238,63	0,81%
FUN. DIR. IDOSO	106.500,00	260,00	0,24%
SEC. AGRIC. AMB.	1.874.500,00	410.210,17	21,88%
SEC. COM. TUR.	1.568.500,00	358.258,94	22,84%
SEC. PLANEJAMENTO	415.000,00	166.474,45	40,11%
PROCURADORIA JURIDICA	310.000,00	107.704,67	34,74%
TOTAL DA DESPESA	58.049.623,91	14.517.912,20	25,01%



MUNICÍPIO DE PATO BRAGADO

Indicador Operacional de Controle Social Janeiro a Agosto / 2020



SECRETARIA DE OBRAS VIAÇÃO E URBANISMO

1. Quantidade de ordens de serviços atendidas: **875 ordens**
2. Quantidade de metros quadrados de recape asfáltico realizados: **160.021,48m²**
3. Quantidade de metros quadrados pedra poliédrica: **12.272,07m²**
4. Quantidade cargas de caminhão: **3.498 cargas** (deslocamento de terraplanagem 658; entulho 1.337; mistura de cascalho 184; pedra brita 171; pedra maroadada 86; e terra 1.062).
5. Quantidade de serviços de hora máquina realizados: **4.075 horas totais** (retro escavadeira 1.532; pá carregadeira 925; escavadeira hidráulica 367; patrola 667 ; e rolo 584)
6. Quantidade de leituras de consumo de água realizadas: **15.808 leituras**
7. Quantidade de metros quadrados de varrição de rua: **1.839.040m²**



MUNICÍPIO DE PATO BRAGADO

CRONOGRAMA MENSAL DE DESEMBOLSO – 2º QUAD. ATUALIZADO

Mês	Valor Fixado Atual	Realizado	Diferença
Janeiro	R\$ 3.805.476,52	R\$ 2.890.749,54	R\$ -914.726,98
Fevereiro	R\$ 3.971.489,03	R\$ 3.160.101,59	R\$ -811.387,44
Março	R\$ 4.464.403,18	R\$ 4.606.406,01	R\$ 142.002,83
Abril	R\$ 7.870.659,97	R\$ 7.697.986,67	R\$ -172.673,30
1º QUAD.	R\$ 20.112.028,70	R\$ 18.355.243,81	R\$ -1.756.784,89

*GASTO ACIMA DO VALOR FIXADO

Mês	Valor Fixado Atual	Realizado	Diferença
Maio	R\$ 4.405.654,33	R\$ 3.256.861,04	R\$ -1.148.793,29
Junho	R\$ 6.386.399,60	R\$ 4.078.266,04	R\$ -2.308.133,56
Julho	R\$ 8.343.002,57	R\$ 3.725.364,80	R\$ -4.617.637,77
Agosto	R\$ 4.071.364,99	R\$ 3.457.420,32	R\$ -613.944,67
2º QUAD.	R\$ 23.206.421,49	R\$ 14.517.912,20	R\$ -8.688.509,29

*GASTO ABAIXO DO VALOR FIXADO

Mês	Valor Fixado Atual	Realizado	Diferença
TOTAL	R\$ 43.318.450,19	R\$ 32.873.156,01	R\$ -10.445.294,18



MUNICÍPIO DE PATO BRAGADO

RESULTADO LÍQUIDO DO FUNDEB NO 2º QUADRIMESTRE

RECEITAS	2º QUAD.	ACUMULADO
VALOR REPASSADO AO MUNICÍPIO (DE ACORDO COM O NÚMEROS DE ALUNOS DO ENSINO FUNDAMENTAL)	745.215,51	1.750.744,53
VALOR RETIDO DAS RECEITAS (FPM, ICMS, IPI)	946.300,12	2.235.283,56
MUNICÍPIO PERDEU (ESSE VALOR DESTINA-SE PARA MUNICÍPIOS COM MAIS ALUNOS NA EDUCAÇÃO BÁSICA)	-201.084,61	-484.539,03



MUNICÍPIO DE PATO BRAGADO

DEMONSTRATIVO DA APLICAÇÃO DOS RECURSOS EDUCAÇÃO 2º QUADRIMESTRE 2020 VALORES LIQUIDADOS

RECEITAS	NO ANO
Receita de Impostos e Transf. (25%)	13.027.760,79
Valor de Aplicação Mínima (25%)	3.256.940,20

Resultado Líquido FUNDEB	-484.539,03
* (+) Total de Despesas com EDUCAÇÃO	5.235.203,81
% Municipal Aplicado em *EDUCAÇÃO	40,18%
* Inclui desp. liquidadas de imp., transf. const., roy., FUNDEB e demais rec. e transf. Financ.	

(-) Despesas não computadas nos 25%	1.192.707,62
* (=) Valor Legal Aplicado em EDUCAÇÃO	4.527.035,22
% Legal Aplicado (Min. 25%)	34,75
* Inclui despesas liquidadas salário educação, royalties, Ens. Sup. e outras especif.	



MUNICÍPIO DE PATO BRAGADO

Indicador Operacional de Controle Social Janeiro a Agosto / 2020



SECRETARIA DE EDUCAÇÃO E CULTURA

1. Quantidade de alunos atendidos: **582 na Escola Municipal e 88 CMEI**
2. Quantidade de Kits de cestas básicas da merenda escolar distribuídos: **236 Escola Municipal e 43 CMEI**
3. Quantidade de apostilas entregues: **6.984 na Escola Municipal e 1.056 CMEI**
4. Quantidades de vídeos, aulas, conferências e atividades web realizadas pelas oficinas da cultura: **1.316**



MUNICÍPIO DE PATO BRAGADO

DEMONSTRATIVO DA APLICAÇÃO DOS RECURSOS DA SAÚDE 2º QUADRIMESTRE 2020 VALORES LIQUIDADOS

RECEITAS	NO ANO
Receita de Impostos e Transf. (15%)	12.630.113,51
Valor de Aplicação Mínima (15%)	1.894.517,03

* (+) Total de Despesas com SAÚDE	5.431.329,42
% Municipal Aplicado em *SAÚDE	43,00%
* Inclui desp. liquidadas de imp., transf. const., roy., SUS e demais rec. e transf. Financ.	

(-) Despesas não computadas nos 15%	2.340.543,54
* (=) Valor Legal Aplicado em SAÚDE	3.090.785,88
% Legal Aplicado (Min. 15%)	24,47
* Inclui despesas liquidadas com royalties, recursos do SUS e outras especif.	



MUNICÍPIO DE PATO BRAGADO

Indicador Operacional de Controle Social Janeiro a Agosto / 2020



SECRETARIA DE SAÚDE

1. Quantidade de consultas na atenção básica: **3.125**
2. Quantidade de consultas especializadas: **784**
3. Quantidade de exames laboratoriais: **8.653**
4. Quantidade de exames especializados: **4.322**
5. Quantidade de vistorias residenciais pelo setor de endemias: **9.727**
6. Quantidade de sessões de fisioterapia: **4.100**
7. Quantidade de atendimentos na farmácia: **14.994**



MUNICÍPIO DE PATO BRAGADO

DEMONSTRATIVO DA APLICAÇÃO DOS RECURSOS DA ASSISTÊNCIA SOCIAL 2º QUADRIMESTRE – 2020 VALORES LIQUIDADOS

RECEITAS/DESPESAS	NO ANO	%
Receita de Impostos e Transf.	12.630.113,51	100%
SEC. ASSISTÊNCIA SOCIAL	375.062,42	2,97%
FUN. ASSISTÊNCIA SOCIAL	175.494,20	1,39%
FUN. CRIANÇA E ADOLESCENTE	24.688,88	0,20%
FUN. HABITAÇÃO	32.346,85	0,26%
FUN. DOS DIREITOS DO IDOSO	260,00	0,00%
(=) Valor Total ASSIS. SOCIAL	607.852,35	4,81%



MUNICÍPIO DE PATO BRAGADO

Indicador Operacional de Controle Social Janeiro a Agosto / 2020



SECRETARIA DE ASSISTÊNCIA SOCIAL




1. Quantidades de famílias com cadastro atualizado no CADÚNICO: **471**
2. Quantidade de famílias beneficiarias do Bolsa Família: **69**
3. Quantidades de atendimentos do CRAS: **3078**
4. Quantidade de atendimentos do CREAS: **632**
5. Quantidade de **Benefícios Legais Concedidos**:
 - a. Cestas básicas: **537 cestas**
 - b. Kits higiene COVID-19: **320 kits**
 - c. Cobertores da campanha do agasalho: **250 cobertores**
 - d. Programa Leite das Crianças: **13.476 litros**
 - e. Auxílio Funeral: **32 auxílios**
 - f. Auxílio Natalidade: **21 kits de enxovais**



MUNICÍPIO DE PATO BRAGADO

RELATÓRIO DE GESTÃO FISCAL

Demonstrativos dos Gastos com Pessoal em 31/08

Despesa/ Receita	set/2018 a agosto/19	set/2019 a agosto/20	Diferença
Despesas Líquida com Pessoal	16.891.878,73	19.346.120,00	 2.454.241,27 14,53%
Receita C. Líquida – RCL	43.666.955,17	53.914.825,59	 10.247.870,42 23,47%
% do Total da despesa líquida com Pessoal s/	38,68	35,88	 -2,80

*Falta para atingir o Limite em R\$: 

LIMITE MÁXIMO	29.114.005,82	54,00%	9.767.885,82
LIMITE PRUDENCIAL	27.658.305,53	51,30%	8.012.185,53
LIMITE ALERTA	26.202.605,24	48,60%	6.856.485,24

*Lei 101/2000 (LRF) Art. 20, III: 54% Executivo, 6% Legislativo.



MUNICÍPIO DE PATO BRAGADO

Indicador Operacional de Controle Social Janeiro a Agosto / 2020



SECRETARIA DE ADMINISTRAÇÃO

1. Quantidade de processos licitatórios realizados: **170** (sendo 55 exclusivos para **microempresas**)
2. Variedade de bens, obras, produtos e serviços licitados: **2.286** itens
3. Quantidade de bens, obras, produtos e serviços licitados: **3.695.481** unidades (**somatório das unidades de medidas: unidade, metro, kilo, mês, m², etc**)
4. Quantidade de contratos e atas de registros de preços firmados: **141** contratos e **130** atas
5. Quantidade de folhas de pagamento processadas: **2.768**
6. Quantidade de protocolos realizados: **2.423**



MUNICÍPIO DE PATO BRAGADO

RESULTADO PRIMÁRIO 2º QUADRIMESTRE

Receita Primária ou Não Financeira: são aquelas decorrentes da **atividade fiscal do governo**. São exemplos as receitas tributárias, de transferências recebidas de outros entes públicos e royalties.

Despesa Primária ou Não Financeira: são aqueles **gastos necessários para promover os serviços públicos à sociedade, desconsiderando o pagamento de empréstimos e financiamentos**. São exemplos as despesas com pessoal, encargos sociais, transferências para outros entes públicos e investimentos.



MUNICÍPIO DE PATO BRAGADO

RESULTADO PRIMÁRIO 2º QUADRIMESTRE

	<u>Em</u> <u>30/08/2019</u>	<u>Em</u> <u>30/08/2020</u>	<u>METAS</u> <u>31/12/2020</u>
Receita Primária Total	30.894.488,53	36.901.833,71	47.256.800,00
Despesa Primária Total	27.790.041,14	32.673.450,80	47.972.000,00
Resultado Primário	3.104.447,39	4.228.382,91	-715.200,00

RESULTADO PRIMÁRIO: é o resultado das Receitas Primárias (I) menos as Despesas Primárias (II) e indica se os níveis de gastos orçamentários dos entes federativos são **compatíveis com a sua arrecadação**, ou seja, se as Receitas Primárias são capazes de suportar as Despesas Primárias.



MUNICÍPIO DE PATO BRAGADO

RESULTADO NOMINAL 2º QUADRIMESTRE

	<u>Em</u> <u>30/08/2019</u>	<u>Em</u> <u>30/08/2020</u>	<u>Meta</u> <u>31/12/2020</u>
Resultado Nominal	4.015.316,59	5.010.430,17	0,00

RESULTADO NOMINAL: é a **variação da dívida consolidada líquida em um dado período**. Assim, um **resultado nominal positivo** indica que houve uma **diminuição da dívida consolidada líquida**, já um **resultado negativo** indica que houve **aumento**.



MUNICÍPIO DE PATO BRAGADO

Indicador Operacional de Controle Social Janeiro a Agosto / 2020



SECRETARIA DE INDUSTRIA, COMERCIO, TURISMO E DESENVOLVIMENTO ECONÔMICO

1. Quantidade de vagas de emprego: **43 vagas intermediadas e 42 preenchidas**
2. Quantidade de atendimentos na Agência do Trabalhador: **955 atendimentos**
3. Quantidade de seguros desempregos encaminhados: **183 seguros**
4. Quantidade de MEIs abertos: **44 novas formalizações**
5. Quantidade de atendimentos aos MEIs (Sala do Empreendedor): **2.532 atendimentos**
6. Quantidade de concessões e/ou permissões de uso de barracões realizadas: **10 concessões**



MUNICÍPIO DE PATO BRAGADO

DEMONSTRATIVO DA POSIÇÃO FINANCEIRA 31/08

DESCRIÇÃO	SALDO 08/2019	SALDO 08/2020	Variação p/Ant.
ATIVO - Disponível	20.770.443,37	24.407.032,48	3.636.589,11
Empenhos e RP a Liq.	8.408.172,22	5.475.400,63	-2.932.771,59
Empenhos e RP a Pg.	1.214.963,47	1.133.954,48	-81.008,99
Pessoal e Encargos	250.907,27	259.565,18	8.657,91
Demais Obrigações	927.676,57	1.002.149,46	74.472,89
Índice Liquidez Total	1,92	3,10	1,18

Disponível Líquido	9.968.723,84	16.535.962,73	6.567.238,89
Dispon. Royalties 31/08	9.086.654,69	12.268.141,52	3.181.486,83
Dispon. Recur. Liv. 31/08	11.039.272,23	6.607.363,67	-4.431.908,56
Dispon. Demais Recurs. 31/08	644.516,45	5.531.527,29	4.887.010,84

*ATIVO - Disponível = Saldo de caixa e equivalentes;

*Empenhos e RP a Liq = Empenhos e RP que não foram liquidados e pagos até final de 31/08;

*Empenhos e RP a PG.=Empenhos e RP liquidados que não foram pagos até o final de 31/08;

*Índice Liquidez Total = Representa qual a proporção de ativo disponível para cada R\$ 1,00 (real) de dívida a pagar;

*Pessoal e Encargos; e Demais Obrigações: originados do balanço patrimonial;

*Disponível Líquido = Saldo de caixa e equivalente de caixa depois de deduzir os valores a pagar empenhados e provisionados; Não estão sendo descontadas as atas de registro de preços e os contratos que o município possui e que não estão empenhados bem como as demais despesas que são empenhadas apenas no mês corrente;



MUNICÍPIO DE PATO BRAGADO

Indicador Operacional de Controle Social Janeiro a Agosto / 2020



SECRETARIA DE AGRICULTURA, PECUÁRIA E MEIO AMBIENTE

1. Quantidade de notas fiscais de produtor emitidas: **10.593 notas**
2. Quantidade dos **principais subsídios fornecidos**:
 - a. Calcário: **105 Toneladas**
 - b. Cama de aviário: **1.303,9 Toneladas**
 - c. Esterco líquido: **1.686 Tanques**
 - d. Sêmen suíno: **1.973 matrizes inseminadas**
 - e. Sêmen bovino: **1920 matrizes inseminadas**
 - f. Serviço de subsolagem (pé de pato): **145 propriedades atendidas**



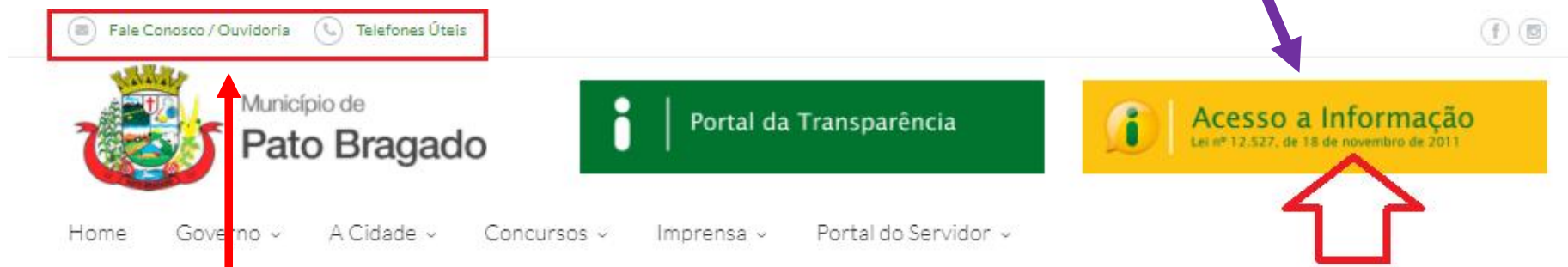
MUNICÍPIO DE PATO BRAGADO



CANAIS DE COMUNICAÇÃO

SITE OFICIAL <http://www.patobragado.pr.gov.br/> :

1. Telefones Úteis
2. Menu Fale Conosco/Ouvidoria
3. Menu de acesso a informação





MUNICÍPIO DE PATO BRAGADO

MENU FALE CONOSCO / OUVIDORIA



- Elogio
- Reclamação
- Sugestão
- Denúncia
- Outros Assuntos

Orgão de destino *

-- Selecione --

-- Selecione --

- Site Oficial do Município
- Sec. de Administração
- Ouvidoria
- Sec. de Finanças
- Sec. de Indústria Comercio Turismo e Des. Econômico
- Sec. de Esporte e Lazer
- Sec. de Agricultura e Meio Ambiente
- Sec. de Obras, Viação e Urbanismo
- Sec. de Saúde
- Sec. de Assistência Social
- Sec. de Educação e Cultura - CMEI e Escolas
- Sec. de Educação e Cultura
- Diário Oficial Eletrônico
- Portal da Transparência e Acesso a Informação
- Gabinete do Prefeito
- Controle Interno

Fale Conosco

Início > Fale Conosco >

Formulário de contato

Envie-nos sua mensagem.

Orgão de destino * Assunto *

-- Selecione -- -- Selecione --

Nome/Razão social* CPF / CNPJ *

Nome / Razão Social* CPF / CNPJ *

Telefone* E-mail *

Telefone* E-mail *

Endereço *

Endereco *

Bairro* Cidade *

Bairro* Cidade*

Estado* CEP *

Estado* CEP *

<http://www.patobragado.pr.gov.br/fale-conosco>

- Pode adicionar mensagem
- Anexar imagens e arquivos
- Acompanhamento via e-mail ou telefone.



MUNICÍPIO DE PATO BRAGADO

MENU DE ACESSO A INFORMAÇÃO



Protocolo online de
Solicitação de Informação.



Acesso à informação

Acesso à
Informação

A Lei Federal n.º 12.527/2011, conhecida como Lei de Acesso à Informação, tem por finalidade garantir o acesso a informações de órgãos públicos previsto no inciso XXXIII do art. 5º, no inciso II do § 3º do art. 37 e no § 2º do art. 216 da Constituição Federal.

A partir desta lei, o cidadão pode solicitar acesso a qualquer informação produzida ou custodiada pelo Município, de acordo com os procedimentos e prazos previstos, desde que não tenha caráter sigiloso.

A Lei de Acesso a Informação – LAI foi regulamentada no Município de Pato Bragado pelo Decreto N.º 073, de 25 de Maio de 2016.

No site do Município de Pato Bragado são disponibilizadas informações, dando cumprimento aos aspectos de transparência ativa.

Caso não tenha localizado o que procura no Portal, você pode solicitar informações adicionais por meio eletrônico (e-SIC) ou no balcão da Prefeitura trazendo um formulário preenchido, o qual se encontra disponível no site www.patobragado.pr.gov.br/portaldatransparencia.

A Prefeitura de Pato Bragado oferece ainda, além de fazer o pedido online, a possibilidade de acompanhar prazos através do número do protocolo gerado, receber a resposta da solicitação por e-mail e entrar com recursos.

Solicitar Informação

Solicitar Recurso

Consultar Protocolo

Estatísticas Atendimento

Contato para informações: (45) 3282-1355

http://esic.patobragado.pr.gov.br:8080/protocolonet/acesso_publico.jsf?codigoCidade=4592&municipio=Pato+Bragado

- Pode adicionar mensagem
- Anexar imagens e arquivos
- Acompanhamento na plataforma

MUNICÍPIO DE PATO BRAGADO



Gostou da Prestação de Contas?



Obrigado!



**Multiplique a participação
no controle social, dos
recursos públicos, do nosso
querido e amado Município
de Pato Bragado!**

