



MUNICÍPIO DE PATO BRAGADO

AUDIÊNCIA PÚBLICA

Prestação de Contas

2º Quadrimestre
2018



MUNICÍPIO DE PATO BRAGADO

FUNDAMENTO LEGAL PARA REALIZAÇÃO DE AUDTÊNCTAS PÚBLICAS

Lei de Responsabilidade Fiscal – Lei Complementar
n° 101/2000 Art.: 48, 54 e 55 §2°

Art. 09 § 4°: Até o final dos meses de maio, setembro e fevereiro, o Poder Executivo demonstrará e avaliará o cumprimento das metas fiscais de cada quadrimestre, em audiência pública na comissão referida no § 1° do art. 166 da Constituição ou equivalente nas Casas Legislativas estaduais e municipais.



MUNICÍPIO DE PATO BRAGADO

FONTE DOS DADOS CONTÁBEIS DA PRESTAÇÃO DE CONTAS

Todos os dados e relatórios utilizados para prestação de contas estão de acordo com as exigências do TCE-PR e da STN e encontram-se no seguinte endereço eletrônico:

<http://www.patobragado.pr.gov.br/portaldatransparencia>

Principais Relatórios Utilizados:

- Balanço Orçamentário
- Balanço Patrimonial
- RGF - Relatório de Gestão Fiscal
- RREO - Relatório Resumido da Execução Orçamentária



MUNICÍPIO DE PATO BRAGADO

QUADRO COMPARATIVO DA EXECUÇÃO ORÇAMENTÁRIA




Ano	Receitas	Despesas	Diferença	Sup/Déf
2012	22.590.922,99	21.388.630,21	1.202.292,78	Superávit
2013	25.244.827,59	23.924.471,22	1.320.356,37	Superávit
2014	28.422.823,16	28.108.454,39	314.368,77	Superávit
2015	32.970.128,79	28.457.933,38	4.512.195,41	Superávit
2016	36.033.973,04	32.193.674,26	3.840.298,78	Superávit
2017	38.543.685,47	35.346.419,51	3.197.265,96	Superávit
1º QUAD. 2018	13.383.004,12	12.191.681,14	1.191.322,98	Superávit Execução
2º QUAD. 2018	14.316.268,99	15.942.903,43	1.626.634,44	Déficit



MUNICÍPIO DE PATÓ BRAGADO


QUADRO COMPARATIVO DAS METAS BIMESTRAIS DE ARRECADAÇÃO

BIMESTRE	META DE ARRECADAÇÃO	RECEITA ARRECADADA	DIFERENÇA
1º	6.145.599,70	6.797.085,62	651.485,92
2º	6.130.880,06	6.585.918,50	455.038,44
3º	6.130.880,06	7.168.846,87	1.037.966,81
4º	6.130.880,06	7.147.422,12	1.016.542,06
5º			
6º			
TOTAL	24.538.239,88	27.699.273,11	3.161.033,23

% SOBRE RECEITA PREVISTA TOTAL R\$ 36.800.000,00			
		66,68%	75,27%

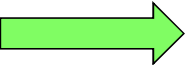
Arrecadação
acima da meta.






MUNICÍPIO DE PATO BRAGADO

Demonstrativo do Cumprimento das Metas Fiscais Período de Maio a Agosto - Consolidação Geral - LDO

RECEITA PREVISTA P/ QUADRIMESTRE	12.261.760,12
RECEITA ARRECADADA NO QUADRIMESTRE	14.316.268,99
DIFERENÇA ENTRE A PREVISTO/ARRECADADO 	2.054.508,87

DESPESA FIXADA P/ QUADRIMESTRE	18.183.690,25
DESPESA EMPENHADA NO QUADRIMESTRE	15.942.903,43
DIFERENÇA ENTRE A FIXADA/EMPENHADA 	-2.240.786,82



MUNICÍPIO DE PATO BRAGADO

COMPOSIÇÃO RECEITAS - 2º QUADRIMESTRE

RECEITA TRIBUTÁRIA	1.123.501,32
RECEITA DE CONTRIBUIÇÕES	267.902,64
RECEITA PATRIMONIAL	6.186.486,02
RECEITA DE SERVIÇOS	391.900,23
TRANSFERENCIAS CORRENTES	7.182.787,52
OUTRAS RECEITAS CORRENTES	13.136,52
RECEITA INTRA-ORÇAMENTÁRIA	0,00
SUB-TOTAL	15.165.714,25
(-) DEDUÇÕES	-1.095.139,00
TOTAL RECEITA CORRENTE	14.070.575,25
RECEITA DE CAPITAL	245.693,74
TOTAIS	14.316.268,99
*PERCENTUAL ARRECADADO	38,90

*Em relação ao valor total previsto.



MUNICÍPIO DE PATO BRAGADO

COMPOSIÇÃO DAS DEDUÇÕES - 2º QUADRIMESTRE

Dedução da Receita para formação do FUNDEB	
Descrição	2º Quadrimestre
COTA FPM	R\$ 550.364,77
COTA ITR	R\$ 88,11
ICMS DESON.	R\$ 2.965,20
COTA ICMS	R\$ 445.303,65
COTA IPVA	R\$ 12.375,01
COTA IPI	R\$ 8.019,56
TOTAL	R\$ 1.019.116,30

Dedução da Receita por Desconto Concedido	
Descrição	1º Quadrimestre
IPTU	R\$ 33.667,46
TAXA FUNC.	R\$ 5.629,51
TAXA LIMPEZA P.	R\$ 36.671,71
SERV. AGUA	R\$ -
EMOL. E CUST.	R\$ 54,02
MUL. E JUR.	R\$ -
TOTAL	R\$ 76.022,70

TOTAL GERAL	R\$ 1.095.139,00
--------------------	-------------------------



MUNICÍPIO DE PATO BRAGADO

RECURSOS PRÓPRIOS 2º QUADRIMESTRE

RECEITAS	NO QUAD.
Impostos	<u>720.699,82</u>
IRRF	270.252,54
IPTU	170.833,36
ITBI	132.909,40
ISS	146.704,52
Taxas	402.241,60
Contrib.de Melhoria	559,90
Contrib. Econômicas	267.902,64
Receitas Patrimonial	124.639,48
Royalties	6.061.846,54
Receitas de Serviços	391.900,23
Outras Rec. Correntes	13.136,52
Alienações Bens Móv.	0,00
Amort. De Emprést.	109.966,16
Deduções	-76.022,70
TOTAL	8.016.870,19



MUNICÍPIO DE PATO BRAGADO

REC. RECEBIDOS DA UNIÃO - 2º QUADRIMESTRE

RECEITAS	NO QUAD.
COTA-PARTE FPM	2.751.824,27
COTA-PARTE FPM 1% DEZ.	0,00
COTA-PARTE FPM 1% JUL.	368.584,49
COTA-PARTE ITR	440,63
COMP.FIN. REC. NATURAIS	57.930,37
TRANSF. SUS	479.017,68
TRANSF. FNAS	46.923,32
TRANSF. FNDE	100.223,24
LEI KANDIR - LC. 87/96	14.826,04
OUTRAS TRANSFERÊNCIAS	15.000,00
SUB-TOTAL	3.834.770,04
RECEITAS DE CAPITAL	80.000,00
DEDUÇÃO - FUNDEB/ITR/KANDIR	-553.418,08
TOTAL TRANSF. UNIÃO	3.361.351,96
TRANSF. FUNDEB	714.858,80
TOTA TRANS. UNIÃO	4.076.210,76



MUNICÍPIO DE PATO BRAGADO

RECURSOS RECEBIDOS DO ESTADO - 2º QUADRIMESTRE

RECEITAS	NO QUAD.
COTA-PARTE ICMS	2.226.518,52
COTA-PARTE IPVA	61.874,73
COTA-PARTE IPI/EXPORT.	40.097,82
COTA-PARTE CIDE	5.193,49
CT - ROYALTIES-PETROLEO	655,74
TRANSF. SAÚDE ESTADUAL	132.154,37
TRANSF. TRANSP. ESCOLAR	55.153,66
TRANSF. PISO ASS. SOCIAL	18.750,00
SUB-TOTAL	2.540.398,33
RECEITAS DE CAPITAL	55.727,58
DEDUÇÃO - FUNDEB	-465.698,22
TOTAL TRANSF. ESTADO	2.130.427,69
Transf dos Municípios	92.760,35



MUNICÍPIO DE PATO BRAGADO

Quadro Comparativo das Principais Receitas Realizadas


2º QUADRIMESTRE - 2017/2018			
RECEITAS PRÓPRIAS	2017	%	2018
IRRF	195.198,36	38,45%	270.252,54
IPTU	164.507,79	3,85%	170.833,36
ITBI	68.489,67	94,06%	132.909,40
ISSQN	141.926,21	3,37%	146.704,52
ROYALTIES	4.726.694,59	28,25%	6.061.846,54
TRANSFERÊNCIAS	2017	%	2018
FPM	2.987.374,69	-7,88%	2.751.824,27
SUS	138.328,59	246,29%	479.017,68
ICMS	2.016.009,42	10,44%	2.226.518,52
IPVA	59.840,76	3,40%	61.874,73
TOTAL RECEITAS	10.498.370,08	17,18%	12.301.781,56



MUNICÍPIO DE PATO BRAGADO

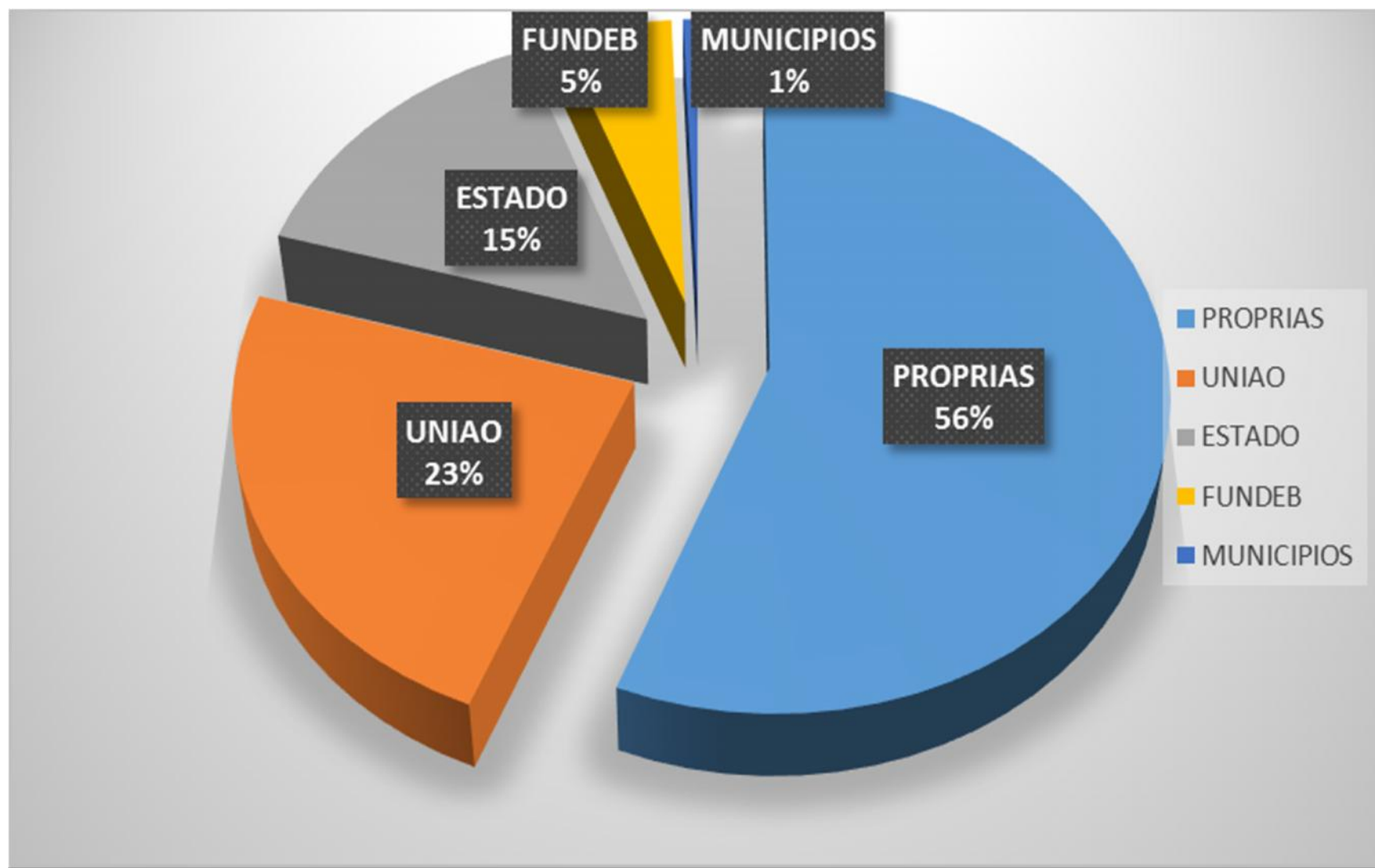
Quadro Comparativo Receitas Realizadas por Ente da Federação 2017/2018 2º Quadrimestre

2º QUADRIMESTRE - 2017/2018			
RECEITAS	2017	%	2018
PROPRIAS	6.700.980,63	19,64%	8.016.870,19
UNIAO	2.997.572,09	12,14%	3.361.351,96
ESTADO	2.073.974,88	2,72%	2.130.427,69
FUNDEB	710.596,66	0,60%	714.858,80
MUNICIPIOS	0,00	#DIV/0!	92.760,35
TOTAL	12.483.124,26	14,68%	14.316.268,99



MUNICÍPIO DE PATO BRAGADO

RESUMO DAS RECEITAS LÍQUIDAS 2º QUADRIMESTRE





MUNICÍPIO DE PATO BRAGADO

DESP.MPENHADAS P/ UNID. ORÇAMEN. - 2º QUAD.

ADM. DIRETA	NO QUAD.	%
GAB. DO PREF.	290.844,37	1,82
CONTROLE INTER.	20.895,70	0,13
SEC. DE ADM.	743.106,71	4,66
SEC. DE FINAN.	1.430.374,71	8,97
SEC. ED. E CULT.	2.535.973,46	15,91
DPTO DE CULT.	350.299,12	2,20
SEC. ESP. E LAZ.	251.381,53	1,58
SEC. VIAÇÃO, OB.	5.386.422,06	33,79
FUNDO DE SAÚDE	3.361.052,09	21,08
SEC. ASSIST. SOC.	376.982,99	2,36
FUN. ASSIST. SOC.	237.856,94	1,49
FUN. CRIAN. E AD.	29.964,25	0,19
FUN.HABITAÇÃO	24.495,00	0,15
FUN.DIR.IDOSO	41.255,62	0,26
SEC. AGRIC. AMB.	581.448,39	3,65
SEC. COM.TUR.	280.550,49	1,76
TOTAL DA DESP.	15.942.903,43	100,00



MUNICÍPIO DE PATO BRAGADO

CRONOGRAMA MENSAL DE DESEMBOLSO – 2º QUAD. ATUALIZADO

Mês	Valor Fixado	Realizado	Diferença
Janeiro	R\$ 4.608.222,11	R\$ 2.965.365,54	R\$ -1.642.856,57
Fevereiro	R\$ 4.514.314,18	R\$ 2.334.207,39	R\$ -2.180.106,79
Março	R\$ 3.729.689,95	R\$ 3.670.646,93	R\$ -59.043,02
Abril	R\$ 5.068.389,72	R\$ 3.221.461,28	R\$ -1.846.928,44
1º Quad.	R\$ 17.920.615,96	R\$ 12.191.681,14	R\$ -5.728.934,82
Maio	R\$ 3.829.647,52	R\$ 3.617.325,01	R\$ -212.322,51
Junho	R\$ 6.459.874,44	R\$ 5.597.163,40	R\$ -862.711,04
Julho	R\$ 4.152.055,80	R\$ 3.863.144,24	R\$ -288.911,56
Agosto	R\$ 4.155.659,85	R\$ 2.865.270,78	R\$ -1.290.389,07
2º Quad.	R\$ 18.597.237,61	R\$ 15.942.903,43	R\$ -2.654.334,18
Setembro			R\$ -
Outubro			R\$ -
Novembro			R\$ -
Dezembro			R\$ -
3º Quad.	R\$ -	R\$ -	R\$ -
TOTAL	R\$ 36.517.853,57	R\$ 28.134.584,57	R\$ -8.383.269,00

*GASTO
ACIMA DO
VALOR
FIXADO

*GASTO
ABAIXO DO
VALOR
FIXADO



MUNICÍPIO DE PATO BRAGADO

RESULTADO LÍQUIDO DO FUNDEB NO 2º QUADRIMESTRE

RECEITAS	2º QUAD.	No ano
VALOR REPASSADO AO MUNICÍPIO (DE ACORDO COM O NÚMEROS DE ALUNOS DO ENSINO FUNDAMENTAL)	(+) 714.858,80	(+) 1.542.057,99
VALOR RETIDO DAS RECEITAS (FPM, ITR, LC 87/96, ICMS, IPVA e IPI)	(-) 1.019.116,30	(-) 2.227.323,43
MUNICÍPIO PERDEU (ESSE VALOR DESTINA-SE PARA MUNICÍPIOS COM MAIS ALUNOS NA EDUCAÇÃO BÁSICA)	(-) 304.257,50	(-) 685.265,44



MUNICÍPIO DE PATO BRAGADO

DEMONSTRATIVO DA APLICAÇÃO DOS REC. EDUCAÇÃO Até 2º QUADRIMESTRE 2018

RECEITAS	NO ANO
1,2-Receita de Impostos e Transf. (25%)	12.595.267,24
4-Receita de Aplicação Financeira	1.005,95
5-Receitas de Transferências (FNDE)	199.939,25
6-Receita Transf. Convênios	55.727,58
8-Outras Receitas	68.079,31
12-Resultado Líquido FUNDEB	-685.265,44
Valor de Aplicação Mínima (25%)	3.148.816,81
* (+) Total de Despesas com EDUCAÇÃO	5.013.021,84
% Municipal Aplicado em *EDUCAÇÃO	39,80%
(-) Despesas não computadas nos 25%	759.429,38
* (=) Valor Legal Aplicado em EDUCAÇÃO	4.253.592,46
% Legal Aplicado (Min. 25%)	33,77

* Inclui todas as despesas empenhadas c/ educação, inclusive com Ens. Sup. e outras

* despesas com educação infantil, ensino fundamental custeadas com Impostos e FUNDEB



MUNICÍPIO DE PATO BRAGADO

DEMONSTRATIVO DA APLICAÇÃO DOS REC. DA SAÚDE ATÉ 2º QUADRIMESTRE 2018

RECEITAS/DESPESAS	NO ANO
Receita de Impostos e Transf. (15%)	12.226.682,75
Receitas Adicionais/Transferências SUS	1.429.973,64
Convênios/Contrato de Repasse	55.729,66
Outras Receitas da Saúde	122.089,39
Valor de Aplicação Mínima (15%)	1.834.002,41
(+) Total de Despesas "Liquidada" com SAÚDE	4.567.657,02
% Municipal Aplicado em SAÚDE	37,36%
* (-) Despesas não computadas nos 15%	2.124.897,33
(=) Valor Legal Aplicado em SAÚDE	2.442.759,69
% Legal Aplicado (Min. 15%)	19,98%

* Inclui despesas com recursos do SUS (R\$ 770.438,03) e despesas com Royalties R\$ 1.354.459,30.



MUNICÍPIO DE PATO BRAGADO

DEMONSTRATIVO DA APLICAÇÃO DOS RECURSOS DA ASSISTÊNCIA SOCIAL Até 2º QUADRIMESTRE

RECEITAS/DESPESAS	NO ANO	%
Receita de Impostos e Transf.	12.226.682,75	100%
SEC. ASSISTÊNCIA SOCIAL	678.749,58	5,55%
FUN. ASSISTÊNCIA SOCIAL	487.165,05	3,98%
FUN. CRIANÇA E ADOLESCENTE	172.367,00	1,41%
FUN. HABITAÇÃO	131.641,48	1,08%
FUN. DOS DIREITOS DO IDOSO	42.231,82	0,35%
(=) Valor Total ASSIS. SOCIAL	1.512.154,93	12,37%



MUNICÍPIO DE PATO BRAGADO

RELATÓRIO DE GESTÃO FISCAL


Demonstrativos dos Gastos com Pessoal em 31/08

Despesa/Receita	Setembro/2016 a Agosto/2017	Setembro/2017 a Agosto/2018	Diferença
Despesas Líquida com Pessoal	13.297.904,79	15.458.879,84	2.160.975,05 ↑ 13,98%
Receita C. Líquida – RCL	35.706.411,61	38.509.796,94	2.803.385,33 ↑ 7,28%
% do Total da despesa líquida com Pessoal s/ RCL	37,24	40,14	↑ 2,90

*Falta para atingir o Limite em R\$: 

LIMITE MÁXIMO	20.795.290,35	54,00%	5.336.410,51
LIMITE PRUDENCIAL	19.755.525,83	51,30%	4.296.645,99
LIMITE ALERTA	18.715.761,32	48,60%	3.256.881,48

*Lei 101/2000 (LRF) Art. 20, III: 54% Executivo, 6% Legislativo.



MUNICÍPIO DE PATO BRAGADO

RESULTADO NOMINAL E PRIMÁRIO ATÉ 2º QUADRIMESTRE

	<u>Em 31/08/2017</u>	<u>Em 31/08/2018</u>	<u>METAS 31/12/2018</u>
Receita Primária Total	24.945.449,99	27.330.753,01	36.800.000,00
Despesa Primária Total	19.374.062,74	25.756.869,87	36.406.000,00
Resultado Primário	5.571.387,25	2.573.883,14	(-470.498,00)

Em 31/08/2017

Resultado Nominal	-5.280.695,08	-2.908.816,81	-185.000,00
Dívida Consolidada	118.052,28	24.451,86	-2.273.907,01
Restos Proc.	171.578,07	7.682,08	23.907,01

Em 31/08/2017

Em 31/08/2018

Em 31/12/2018

Dívida Fiscal Líquida	-26.588.499,03	-29.661.211,83	-2.098.607,60
-----------------------	----------------	----------------	---------------

* disponibilidades líquidas de caixa

* disponibilidade líquida de caixa prevista p/ 31/12/2018



MUNICÍPIO DE PATO BRAGADO

DEMONSTRATIVO DA POSIÇÃO FINANCEIRA 31/08

DESCRIÇÃO	SALDO 08/2017	SALDO 08/2018	DIFERENÇA
ATIVO - Disponível	19.259.294,27	19.447.714,23	188.419,96
Restos a liquidar/pagar	580.506,47	559.656,91	-20.849,56
Emprést. e Financ.	162.338,40	24.451,86	-137.886,54
Empenhos Liq. e não Pg.	962.658,16	1.076.845,22	114.187,06
Empenhados e não Liq.	3.017.251,21	4.154.881,43	1.137.630,22
Consignações	0,00	236.321,13	236.321,13
Prov. p/ Riscos Cíveis	810.466,59	0,00	-810.466,59
Índice Liquidez Total	3,48	3,21	-0,27
Disponível Líquido	13.726.073,44	13.631.878,81	-94.194,63
Dispon. Royalties 31/08	8.545.690,78	3.420.344,95	-5.125.345,83
Dispon. Recur. Liv.31/08	7.676.404,82	7.679.754,58	3.349,76

*ATIVO - Disponível = Saldo de caixa e equivalentes;

*Restos a pagar = Empenhos anos anteriores que não foram liquidados e/ou pagos até 31/08;

*Emprést. E Financ. = Saldo de empréstimos e financiamentos, de curto e longo prazo, em 31/08;

*Empenhos Liq. e não PG. = Empenhos liquidados entre 01/01 a 31/08 e que não foram pagos até o final de 31/08;

*Empenhados e não Liq. = Empenhos emitidos entre 01/01 a 31/08 e que não foram liquidados/pagos até o final de 31/08;

*Índice Liquidez Total = Representa qual a proporção de ativo disponível para cada R\$ 1,00 (real) de dívida a pagar;

*Disponível Líquido = Saldo de caixa e equivalente de caixa depois de deduzir os valores a pagar empenhados e provisionados; Não estão sendo descontadas as atas de registro de preços e os contratos que o município possui e que não estão empenhados;

Prev. p/ Riscos Cíveis: Ação civil nº 211/99 em favor de Valdir Antonio Pauwels e outros. Demanda judicial em trânsito na justiça. Falta cumprir sentença para ser efetivada. **Sentença LIQUIDADADA.**



MUNICÍPIO DE PATO BRAGADO

OBRI GADO !

