

Prefeitura do Município de Pato Bragado-PR - Relatório Resumido da Execução Orçamentária  
**Balanco Orçamentário - Orçamentos Fiscal e da Seguridade Social - Janeiro a Dezembro 2016/Bimestre Novembro-Dezembro**

RREO - ANEXO I (LRF, Art.52, Inciso I, alíneas "a" e "b" do Inciso II e §1º)

R\$ 1,00

RECEITAS	PREVISÃO INICIAL	PREVISÃO ATUALIZADA (a)	RECEITAS REALIZADAS				SALDO (a-c)
			No Bimestre (b)	% (b/a)	Até o Bimestre (c)	% (c/a)	
RECEITAS (EXCETO INTRA-ORÇ.)(I)	31.780.000,00	34.094.339,23	7.507.941,80	22,02	36.033.973,04	105,69	-1.939.633,81
RECEITAS CORRENTES	31.580.000,00	33.596.182,58	7.005.703,97	20,85	34.438.349,63	102,51	-842.167,05
RECEITA TRIBUTÁRIA	1.328.050,00	1.370.386,24	255.489,44	18,64	1.634.568,87	119,28	-264.182,63
IMPOSTOS	936.500,00	936.500,00	226.820,31	24,22	1.228.671,69	131,20	-292.171,69
TAXAS	380.550,00	422.886,24	28.669,13	6,78	405.897,18	95,98	16.989,06
CONTRIBUIÇÃO DE MELHORIA	11.000,00	11.000,00	-	-	-	-	11.000,00
RECEITAS DE CONTRIBUIÇÕES	638.000,00	638.000,00	87.393,99	13,70	556.935,59	87,29	81.064,41
CONT. P/ CUST. SERV. DE ILUM. PÚBL.	638.000,00	638.000,00	87.393,99	13,70	556.935,59	87,29	81.064,41
RECEITA PATRIMONIAL	12.070.500,00	13.854.405,15	2.567.528,56	18,53	15.165.641,00	109,46	-1.311.235,85
RECEITAS IMOBILIÁRIAS	6.000,00	6.000,00	-	-	-	-	6.000,00
RECEITAS DE VALORES MOBILIÁRIOS	364.500,00	364.505,15	278.343,72	76,36	1.301.428,76	357,04	-936.923,61
COMPENSAÇÕES FINANCEIRAS	11.700.000,00	13.483.900,00	2.289.184,84	16,98	13.864.212,24	102,82	-380.312,24
RECEITA DE SERVIÇOS	1.050.000,00	1.072.752,66	165.213,52	15,40	985.352,77	91,85	87.399,89
TRANSFERÊNCIAS CORRENTES	16.315.300,00	16.478.116,32	3.779.182,54	22,93	15.614.874,44	94,76	863.241,88
TRANSFERÊNCIAS INTERGOVERN.	16.215.300,00	16.258.116,32	3.779.182,54	23,24	15.494.874,44	95,31	763.241,88
TRANSFERÊNCIAS DE CONVÊNIO	100.000,00	220.000,00	-	-	120.000,00	54,55	100.000,00
OUTRAS RECEITAS CORRENTES	178.150,00	182.522,21	150.895,92	82,67	480.976,96	263,52	-298.454,75
MULTAS E JUROS DE MORA	44.650,00	49.022,21	45.698,33	93,22	69.473,57	141,72	-20.451,36
INDENIZAÇÕES E RESTITUIÇÕES	40.500,00	40.500,00	16.565,79	40,90	188.122,56	464,50	-147.622,56
RECEITA DA DÍVIDA ATIVA	60.000,00	60.000,00	88.631,80	147,72	170.956,83	284,93	-110.956,83
RECEITAS DIVERSAS	33.000,00	33.000,00	-	-	52.424,00	158,86	-19.424,00
RECEITAS DE CAPITAL	200.000,00	498.156,65	502.237,83	100,82	1.595.623,41	320,31	-1.097.466,76
OPERAÇÕES DE CRÉDITO	-	-	-	-	-	-	-
ALIENAÇÃO DE BENS	35.000,00	35.000,00	16.620,00	47,49	34.825,40	99,50	174,60
ALIENAÇÃO DE BENS MÓVEIS	35.000,00	35.000,00	16.620,00	47,49	34.825,40	99,50	174,60
RECEITAS	PREVISÃO INICIAL	PREVISÃO ATUALIZADA (a)	No Bimestre (b)	% (b/a)	Até o Bimestre (c)	% (c/a)	SALDO (a-c)
AMORTIZAÇÃO DE EMPRÉSTIMOS	65.000,00	65.000,00	44.395,43	68,30	260.764,90	401,18	-195.764,90
TRANSFERÊNCIAS DE CAPITAL	100.000,00	398.156,65	441.222,40	110,82	1.300.033,11	326,51	-901.876,46
TRANSFERÊNCIAS INTERGOVERN.	-	201.656,65	249.540,00	123,75	453.702,65	224,99	-252.046,00
TRANSFERÊNCIAS DE CONVÊNIO	100.000,00	196.500,00	191.682,40	97,55	846.330,46	430,70	-649.830,46
RECEITAS (INTRA-ORÇAMEN.)(II)	-	-	-	-	-	-	-
<b>SUBTOTAL DAS RECEITAS(III)=(I+II)</b>	<b>31.780.000,00</b>	<b>34.094.339,23</b>	<b>7.507.941,80</b>	<b>22,02</b>	<b>36.033.973,04</b>	<b>105,69</b>	<b>-1.939.633,81</b>
OPERAÇÕES DE CRÉDITO-REFIN.(IV)	-	-	-	-	-	-	-
Operações de Crédito Internas	-	-	-	-	-	-	-
Mobiliária	-	-	-	-	-	-	-
Contratual	-	-	-	-	-	-	-
Operações de Crédito Externas	-	-	-	-	-	-	-
Mobiliária	-	-	-	-	-	-	-
Contratual	-	-	-	-	-	-	-
<b>SUBTOTAL COM REFIN.(V)=(III+IV)</b>	<b>31.780.000,00</b>	<b>34.094.339,23</b>	<b>7.507.941,80</b>	<b>22,02</b>	<b>36.033.973,04</b>	<b>105,69</b>	<b>-1.939.633,81</b>
<b>DÉFICIT(VI)</b>	<b>-</b>	<b>-</b>	<b>-</b>	<b>-</b>	<b>-</b>	<b>-</b>	<b>-</b>
<b>TOTAL(VII)=(V+VI)</b>	<b>31.780.000,00</b>	<b>34.094.339,23</b>	<b>7.507.941,80</b>	<b>22,02</b>	<b>36.033.973,04</b>	<b>105,69</b>	<b>-1.939.633,81</b>
SALDOS DE EXERCÍCIOS ANTER.	-	-	-	-	7.566.173,70	-	-
(UTILIZADOS P/ CRÉDITOS ADIC.)	-	-	-	-	7.566.173,70	-	-
Superávit Financeiro	-	-	-	-	-	-	-
Reabertura de Créditos Adicionais	-	-	-	-	-	-	-

*[Handwritten signatures and initials]*

Prefeitura do Município de Pato Bragado-PR - Relatório Resumido da Execução Orçamentária  
**Balanco Orçamentário - Orçamentos Fiscal e da Seguridade Social - Janeiro a Dezembro 2016/Bimestre Novembro-Dezembro**

RREO - ANEXO I (LRF, Art.52, inciso I, alíneas "a" e "b" do inciso II e §1º)

R\$ 1,00

DESPESAS	DOTAÇÃO INICIAL (d)	DOTAÇÃO ATUALIZADA (e)	DESPESAS EMPENHADAS		SALDO (g)=(e-f)	DESPESAS LIQUIDADAS		SALDO (i)=(e-h)	DESPESAS PAGAS ATÉ O BIMESTRE (j)	INSCRITAS EM RESTOS A PAGAR NÃO PROCESSADOS (k)
			No Bimestre	Até o Bimestre (f)		No Bimestre	Até o Bimestre (h)			
DESPESAS (EXCETO INTRA-ORÇ.)(VIII)	31.780.000,00	41.721.912,93	5.450.095,61	32.193.674,26	9.528.238,67	6.070.682,80	30.505.068,22	11.216.844,71	30.457.676,11	1.688.606,04
DESPESAS CORRENTES	29.515.850,00	33.044.299,74	4.773.733,50	25.554.184,86	7.490.114,88	5.121.220,47	24.747.610,70	8.296.689,04	24.709.511,05	806.574,16
PESSOAL E ENCARGOS SOCIAIS	14.191.437,50	14.406.847,94	2.847.876,33	12.275.588,03	2.131.259,91	2.855.094,57	12.275.588,03	2.131.259,91	12.275.588,03	-
JUROS E ENCARGOS DA DÍVIDA	86.000,00	687.200,00	4.448,85	26.744,55	660.455,45	4.448,85	26.744,55	660.455,45	26.744,55	-
OUTRAS DESPESAS CORRENTES	15.238.412,50	17.950.251,80	1.921.408,32	13.251.852,28	4.698.399,52	2.261.677,05	12.445.278,12	5.504.973,68	12.407.178,47	806.574,16
DESPESAS DE CAPITAL	2.099.150,00	8.522.613,19	676.362,11	6.639.489,40	1.883.123,79	949.462,33	5.757.457,52	2.765.155,67	5.748.165,06	882.031,88
INVESTIMENTOS	1.903.150,00	8.324.513,19	654.348,97	6.460.090,83	1.864.422,36	927.449,19	5.578.058,95	2.746.454,24	5.568.766,49	882.031,88
INVERSÕES FINANCEIRAS	5.000,00	5.000,00	-	-	5.000,00	-	-	5.000,00	-	-
AMORT. DA DÍVIDA / REFIN. DA DÍVIDA	191.000,00	193.100,00	22.013,14	179.398,57	13.701,43	22.013,14	179.398,57	13.701,43	179.398,57	-
RESERVA DE CONTINGÊNCIA	165.000,00	155.000,00	-	-	155.000,00	-	-	155.000,00	-	-
RESERVA DO RPPS	-	-	-	-	-	-	-	-	-	-
DESPESAS (INTRA-ORÇAMENT.)(IX)	-	-	-	-	-	-	-	-	-	-
SUBTOTAL DAS DESPESAS(X)=(VIII+IX)	31.780.000,00	41.721.912,93	5.450.095,61	32.193.674,26	9.528.238,67	6.070.682,80	30.505.068,22	11.216.844,71	30.457.676,11	1.688.606,04
AMORT. DA DÍVIDA/REFINAN.(XI)	-	-	-	-	-	-	-	-	-	-
Amortização da Dívida Interna	-	-	-	-	-	-	-	-	-	-
Dívida Mobiliária	-	-	-	-	-	-	-	-	-	-
Outras Dívidas	-	-	-	-	-	-	-	-	-	-
Amortização da Dívida Externa	-	-	-	-	-	-	-	-	-	-
Dívida Mobiliária	-	-	-	-	-	-	-	-	-	-
Outras Dívidas	-	-	-	-	-	-	-	-	-	-
SUBTOTAL C/ REFINAN(XII)=(X+XI)	31.780.000,00	41.721.912,93	5.450.095,61	32.193.674,26	9.528.238,67	6.070.682,80	30.505.068,22	11.216.844,71	30.457.676,11	1.688.606,04
SUPERÁVIT(XIII)	-	-	-	3.840.298,78	-	-	-	-	-	-
TOTAL(XIV)=(XII+XIII)	31.780.000,00	41.721.912,93	5.450.095,61	32.193.674,26	9.528.238,67	6.070.682,80	34.345.367,00	11.216.844,71	30.457.676,11	1.688.606,04


FONTE: PRONIM RF - Responsabilidade Fiscal, Secretaria de Administração, 24/Jan/2017, 08h e 46m.

Nota: Durante o exercício, somente as despesas liquidadas são consideradas executadas. No encerramento do exercício, as despesas não liquidadas inscritas em restos a pagar não processados são também consideradas executadas. Dessa forma, para maior transparência, as despesas executadas estão segregadas em:

- a) Despesas liquidadas, consideradas aquelas em que houve a entrega do material ou serviço, nos termos do art. 63 da Lei 4.320/64;
- b) Despesas empenhadas mas não liquidadas, inscritas em Restos a Pagar não processados, consideradas liquidadas no encerramento do exercício, por força do art.35, inciso II da Lei 4.320/64.

  
**LEOMAR ROHDEN**  
 CPF: 550.079.379-91  
 PREFEITO

  
**DJONI ROHDEN**  
 CPF 049.021.769-16  
 Secretário De Finanças

  
**Ivo Teodoro Griebeler**  
 Controle Interno  
 CRC-MS 009942/O-3

  
**Ineu Domefaski Siqueira**  
 Agente de Finanças  
 CRC-RS 040931/O

Prefeitura do Município de Pato Branco - PR - Relatório Resumido de Execução Orçamentária - Demonstrativo da Execução das Despesas por Função/Subfunção  
Orçamento Fiscal e da Seguridade Social - Janeiro a Dezembro 2016/Bimestre Novembro-Dezembro

RREO - ANEXO III(LRF, Art. 52, inciso II, alínea 'c')

FUNÇÃO/SUBFUNÇÃO	Dotação Inicial	Dotação Atualizada	Despesas Empenhadas			SALDO	Despesas Liquidadas			SALDO	Inscritas em Restos a Pagar Não Processados (f)
			No Bimestre	Até o Bimestre	%		No Bimestre	Até o Bimestre	%		
<b>DESPESAS(EXCETO INTRA-ORÇAMENTÁRIAS)(I)</b>	<b>31.780.000,00</b>	<b>41.721.912,93</b>	<b>5.450.095,61</b>	<b>32.193.674,26</b>	<b>100,00</b>	<b>9.528.238,67</b>	<b>6.070.682,80</b>	<b>30.505.068,22</b>	<b>100,00</b>	<b>11.216.844,71</b>	<b>1.688.606,04</b>
Legislativa	1.002.000,00	1.002.000,00	0,00	0,00	0,00	1.002.000,00	0,00	0,00	0,00	1.002.000,00	0,00
Ação Legislativa	1.002.000,00	1.002.000,00	0,00	0,00	0,00	1.002.000,00	0,00	0,00	0,00	1.002.000,00	0,00
Administração	3.825.950,00	3.962.885,01	596.103,08	3.524.003,75	10,95	438.881,26	671.376,93	3.416.630,73	11,20	546.254,28	107.373,02
Planejamento e Orçamento	115.500,00	115.500,00	16.957,99	100.146,42	0,31	15.353,58	16.957,99	100.146,42	0,33	15.353,58	0,00
Administração Geral	2.282.950,00	2.444.850,00	348.898,45	2.196.787,04	6,82	248.062,96	381.516,68	2.154.224,34	7,06	290.625,66	42.562,70
Administração Financeira	1.043.500,00	1.007.735,01	203.668,30	871.977,34	2,71	135.757,67	203.668,30	871.977,34	2,86	135.757,67	0,00
Controle Interno	59.100,00	69.900,00	14.828,09	64.321,13	0,20	5.578,87	14.828,09	64.321,13	0,21	5.578,87	0,00
Comunicação Social	324.900,00	324.900,00	11.750,25	290.771,82	0,90	34.128,18	54.405,87	225.961,50	0,74	98.938,50	64.810,32
Assistência Social	1.784.000,00	2.007.748,95	271.549,40	1.623.173,69	5,04	384.575,26	345.551,76	1.552.235,30	5,09	455.513,65	70.938,39
Assistência ao Idoso	52.500,00	52.500,00	3.287,57	38.715,57	0,12	13.784,43	15.656,37	28.897,24	0,09	23.602,76	9.818,33
Assistência à Criança e ao Adolescente	572.500,00	731.474,86	57.408,52	553.497,36	1,72	177.977,50	93.854,78	506.817,30	1,66	224.657,56	46.680,06
Assistência Comunitária	1.159.000,00	1.223.774,09	210.853,31	1.030.960,76	3,20	192.813,33	236.040,61	1.016.520,76	3,33	207.253,33	14.440,00
Previdência Social	99.000,00	111.900,00	22.947,36	97.912,60	0,30	13.987,40	22.947,36	97.912,60	0,32	13.987,40	0,00
Previdência Básica	99.000,00	111.900,00	22.947,36	97.912,60	0,30	13.987,40	22.947,36	97.912,60	0,32	13.987,40	0,00
Saúde	6.366.000,00	7.259.984,50	1.221.698,54	5.606.543,94	17,42	1.653.440,56	1.292.487,21	5.231.569,18	17,15	2.028.415,32	374.974,76
Atenção Básica	2.400.000,00	2.903.530,00	532.077,51	2.339.374,77	7,27	564.155,23	624.859,19	2.229.376,29	7,31	674.153,71	109.998,48
Assistência Hospitalar e Ambulatorial	3.008.000,00	3.167.551,62	481.071,61	2.641.969,39	8,21	525.582,23	544.687,13	2.568.001,04	8,42	599.550,58	73.968,35
Suporte Profilático e Terapêutico	695.000,00	827.632,28	153.848,08	432.704,98	1,34	394.927,30	68.372,55	248.227,05	0,81	579.405,23	184.477,93
Vigilância Sanitária	138.000,00	301.270,60	45.659,05	163.411,69	0,51	137.858,91	45.526,05	156.881,69	0,51	144.388,91	6.530,00
Vigilância Epidemiológica	125.000,00	60.000,00	9.042,29	29.083,11	0,09	30.916,89	9.042,29	29.083,11	0,10	30.916,89	0,00
Educação	5.962.000,00	6.984.968,25	1.335.544,08	6.127.051,21	19,03	857.917,04	1.275.547,03	5.907.871,31	19,37	1.077.096,94	219.179,90
Ensino Fundamental	3.235.000,00	3.952.650,75	812.750,90	3.447.903,35	10,71	504.747,40	733.761,82	3.283.961,39	10,77	668.689,36	163.941,96
Ensino Superior	330.000,00	474.000,00	64.712,44	407.882,25	1,27	66.117,75	64.712,44	407.882,25	1,34	66.117,75	0,00
Educação Infantil	2.352.000,00	2.513.317,50	451.642,82	2.247.785,65	6,98	265.531,85	470.634,85	2.192.547,71	7,19	320.769,79	55.237,94
Educação de Jovens e Adultos	12.500,00	12.500,00	0,00	720,00	0,00	11.780,00	0,00	720,00	0,00	11.780,00	0,00
Educação Especial	32.500,00	32.500,00	6.437,92	22.759,96	0,07	9.740,04	6.437,92	22.759,96	0,07	9.740,04	0,00
Cultura	1.048.000,00	1.597.400,00	243.166,57	1.435.268,68	4,46	162.131,32	249.571,61	1.388.164,37	4,55	209.235,63	47.104,31
Difusão Cultural	1.048.000,00	1.597.400,00	243.166,57	1.435.268,68	4,46	162.131,32	249.571,61	1.388.164,37	4,55	209.235,63	47.104,31
Urbanismo	3.674.000,00	4.960.214,98	434.893,61	3.677.106,41	11,42	1.283.108,57	578.299,33	3.629.012,78	11,90	1.331.202,20	48.093,63
Infra-Estrutura Urbana	488.000,00	1.230.448,12	30.032,84	873.470,88	2,71	356.977,24	71.912,50	873.470,88	2,86	356.977,24	0,00
Serviços Urbanos	3.186.000,00	3.729.766,86	404.860,77	2.803.635,53	8,71	926.131,33	506.386,83	2.755.541,90	9,03	974.224,96	48.093,63
Habituação	12.000,00	12.000,00	0,00	0,00	0,00	12.000,00	0,00	0,00	0,00	12.000,00	0,00
Habituação Urbana	12.000,00	12.000,00	0,00	0,00	0,00	12.000,00	0,00	0,00	0,00	12.000,00	0,00
Saneamento	1.125.500,00	1.290.000,00	220.998,73	1.132.834,48	3,52	157.165,52	269.434,74	1.107.002,05	3,63	182.997,95	25.832,43
Saneamento Básico Urbano	1.125.500,00	1.290.000,00	220.998,73	1.132.834,48	3,52	157.165,52	269.434,74	1.107.002,05	3,63	182.997,95	25.832,43
Gestão Ambiental	179.500,00	149.500,00	15,70	38,55	0,00	149.461,45	15,70	38,55	0,00	149.461,45	0,00
Preservação e Conservação Ambiental	179.500,00	149.500,00	15,70	38,55	0,00	149.461,45	15,70	38,55	0,00	149.461,45	0,00
Agricultura	1.191.000,00	1.737.350,00	121.162,29	1.304.096,94	4,05	433.253,06	124.345,37	1.257.679,80	4,12	479.670,20	46.417,14
Extensão Rural	1.191.000,00	1.737.350,00	121.162,29	1.304.096,94	4,05	433.253,06	124.345,37	1.257.679,80	4,12	479.670,20	46.417,14
Indústria	564.500,00	942.500,00	55.786,90	776.940,86	2,41	165.559,14	126.636,25	447.683,49	1,47	494.816,51	329.257,37
Promoção Industrial	564.500,00	942.500,00	55.786,90	776.940,86	2,41	165.559,14	126.636,25	447.683,49	1,47	494.816,51	329.257,37
Comercio	367.000,00	615.164,37	42.256,14	428.730,82	1,33	186.433,55	40.103,14	423.914,49	1,39	191.249,88	4.816,33
Promoção Comercial	367.000,00	615.164,37	42.256,14	428.730,82	1,33	186.433,55	40.103,14	423.914,49	1,39	191.249,88	4.816,33
Turismo	283.500,00	551.600,00	34.120,14	417.530,45	1,30	134.069,55	31.967,14	412.714,12	1,35	138.885,88	4.816,33
Transporte	2.287.500,00	6.196.556,87	676.768,11	5.094.433,26	15,82	1.102.123,61	838.340,91	4.738.806,65	15,53	1.457.750,22	355.626,61
Transporte Rodoviário	2.287.500,00	6.196.556,87	676.768,11	5.094.433,26	15,82	1.102.123,61	838.340,91	4.738.806,65	15,53	1.457.750,22	355.626,61
Desporto e Lazer	978.500,00	941.950,00	112.031,44	820.063,75	2,55	121.886,25	148.186,50	768.406,30	2,52	173.543,70	51.657,45
Desporto Comunitário	955.500,00	918.950,00	112.031,44	816.950,70	2,54	101.999,30	148.186,50	765.293,25	2,51	153.656,75	51.657,45
Lazer	23.000,00	23.000,00	0,00	3.113,05	0,01	19.886,95	0,00	3.113,05	0,01	19.886,95	0,00
Encargos Especiais	1.148.550,00	1.794.790,00	95.173,66	545.475,32	1,69	1.249.314,68	87.838,96	538.140,62	1,76	1.256.649,38	7.334,70
Serviço da Dívida Interna	277.000,00	877.000,00	23.176,75	202.857,88	0,63	674.142,12	23.176,75	202.857,88	0,67	674.142,12	0,00
Outros Encargos Especiais	871.550,00	917.790,00	71.996,91	342.617,44	1,06	575.172,56	64.662,21	335.282,74	1,10	582.507,26	7.334,70
Reserva de Contingência	165.000,00	155.000,00	0,00	0,00	0,00	155.000,00	0,00	0,00	0,00	155.000,00	0,00
Reserva de Contingência	165.000,00	155.000,00	0,00	0,00	0,00	155.000,00	0,00	0,00	0,00	155.000,00	0,00
DESPESAS INTRA-ORÇAMENTÁRIAS (II)	0,00	0,00	0,00	0,00	0,00	0,00	0,00	0,00	0,00	0,00	0,00
<b>TOTAL (III)=(I+II)</b>	<b>31.780.000,00</b>	<b>41.721.912,93</b>	<b>5.450.095,61</b>	<b>32.193.674,26</b>	<b>100,00</b>	<b>9.528.238,67</b>	<b>6.070.682,80</b>	<b>30.505.068,22</b>	<b>100,00</b>	<b>11.216.844,71</b>	<b>1.688.606,04</b>

FONTE: PRONIM RF - Responsabilidade Fiscal, Secretaria de Administração, 24/Jan/2017, 11h e 23m.

Nota: Durante o exercício, somente as despesas liquidadas são consideradas executadas. No encerramento do exercício, as despesas não liquidadas inscritas em restos a pagar não processados são também consideradas executadas. Dessa forma, para maior transparência, as despesas executadas estão segregadas em:

- a) Despesas liquidadas, consideradas aquelas em que houve a entrega do material ou serviço, nos termos do art. 63 da Lei 4.320/64;
- b) Despesas empenhadas mas não liquidadas, inscritas em Restos a Pagar não processados, consideradas liquidadas no encerramento do exercício, por força do art.35, inciso II da Lei 4.320/64.

Svo. Teodoro Siqueira  
Ivo Teodoro Siqueira  
Controlador Interno  
CRC-MS 009942/O-3

Ináris Domeraski Siqueira  
Agente de Finanças  
CRC-RS 040831/O

EDUARDO ROHDEN  
C.F. Nº 079.370-91  
PREFEITO

DJOM ROHDEN  
CPF 049.021.750-16  
Secretário de Finanças

Município de Pato Bragado - PR - **Fundo da Criança e Adolescente**  
Relatório Resumido de Execução Orçamentária  
**Demonstrativo da Execução das Despesas por Função/Subfunção**  
Orçamento Fiscal e da Seguridade Social  
Janeiro a Dezembro 2016/Bimestre - Novembro - Dezembro

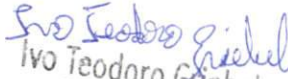
RREO - ANEXO II(LRF, Art. 52, inciso II, alínea 'c')

R\$ 1,00

FUNÇÃO/SUBFUNÇÃO	Dotação Inicial	Dotação Atualizada (a)	Despesas Empenhadas			SALDO (c) = (a-b)	DESPESAS EXECUTADAS			Saldo a Executar (e)=(a-d)	Inscritas em Restos a Pagar Não Processados (f)
			No Bimestre	Até o Bimestre (b)	% (b/total b)		Liquidadas		%		
							No Bimestre	Até o Bimestre (d)			
<b>DESPESAS(EXCETO INTRA-ORÇAMENTÁRIAS)(I)</b>	<b>572.500,00</b>	<b>731.474,86</b>	<b>57.408,52</b>	<b>553.497,36</b>	<b>1,72</b>	<b>177.977,50</b>	<b>93.854,78</b>	<b>506.817,30</b>	<b>1,66</b>	<b>224.657,56</b>	<b>46.680,06</b>
Assistência Social	572.500,00	731.474,86	57.408,52	553.497,36	1,72	177.977,50	93.854,78	506.817,30	1,66	224.657,56	46.680,06
Assistência à Criança e ao Adolescente	572.500,00	731.474,86	57.408,52	553.497,36	1,72	177.977,50	93.854,78	506.817,30	1,66	224.657,56	46.680,06
<b>Totais</b>	<b>572.500,00</b>	<b>731.474,86</b>	<b>57.408,52</b>	<b>553.497,36</b>	<b>1,72</b>	<b>177.977,50</b>	<b>93.854,78</b>	<b>506.817,30</b>	<b>1,66</b>	<b>224.657,56</b>	<b>46.680,06</b>

  
**LEOMAR ROHDEN**  
CPF: 550.079.379-91  
PREFEITO

  
**DJONI ROHDEN**  
CPF 049.021 759-16  
Secretário De Finanças

  
**Ivo Teodoro Griebeler**  
Controlador Interno  
CAC-MS 009942/0-3

  
**Irineu Domeraski Siqueira**  
Agente de Finanças  
GRC-RS 040931/0

Prefeitura do Município de Pato Bragado - PR  
Relatório Resumido da Execução Orçamentária  
**Demonstrativo da Receita Corrente Líquida**  
Orçamentos Fiscal e da Seguridade Social  
Janeiro/2016 a Dezembro/2016


RREO - ANEXO III(LRF, Art.53, inciso I)

R\$ 1,00

ESPECIFICAÇÃO	EVOLUÇÃO DA RECEITA REALIZADA NOS ÚLTIMOS 12 MESES						Total (Últimos 12 Meses)	Previsão Atualizada 2016
	Janeiro/2016 Julho/2016	Fevereiro/2016 Agosto/2016	Março/2016 Setembro/2016	Abril/2016 Outubro/2016	Maió/2016 Novembro/2016	Junho/2016 Dezembro/2016		
RECEITAS CORRENTES (I)	3.237.423,09	3.349.244,08	3.154.667,91	2.968.448,61	3.258.927,58	3.398.773,44	37.298.746,52	36.498.382,58
RECEITA TRIBUTÁRIA	3.087.011,13	2.894.252,02	2.714.729,04	1.564.070,28	2.328.332,96	5.342.866,38	1.634.568,87	1.370.386,24
IPTU	50.419,80	66.101,36	87.868,39	145.420,44	125.382,25	379.979,40	-	-
ISS	108.714,64	166.036,57	138.264,06	110.892,52	147.917,20	107.572,24	-	-
ITBI	-	-	-	-	13.298,56	82.299,29	-	-
IRRF	11.547,36	9.631,30	9.178,20	7.872,53	9.410,45	2.135,84	145.373,53	151.500,00
Outras Receitas Tributárias	24.807,41	30.767,30	32.983,35	31.917,62	30.057,93	25.894,58	381.014,71	309.500,00
RECEITAS DE CONTRIBUIÇÕES	23.668,96	42.809,45	35.250,94	28.352,91	35.253,88	39.250,38	199.379,40	149.500,00
RECEITA PATRIMONIAL	-	7.790,36	13.889,55	32.322,00	7.114,14	23.797,00	12.098,56	502.904,05
RECEITA DE SERVIÇOS	12.098,56	50.403,12	8.240,00	8.714,05	12.582,03	22.428,59	24.881,83	326.000,00
TRANSFERÊNCIAS CORRENTES	36.593,10	41.171,67	63.162,64	45.793,75	69.060,33	36.698,81	36.593,10	433.886,24
Cota-Parte do FPM	730,56	1.219,14	3.899,75	37.305,60	73.000,69	171.653,06	24.806,66	638.000,00
Cota-Parte do ICMS	44.681,03	45.582,80	39.575,72	56.664,90	50.300,69	72.056,07	46.294,99	15.165.641,00
Cota-Parte do IPVA	46.294,99	37.564,25	40.360,14	36.461,01	40.749,64	46.644,35	1.497.143,53	19.380.316,32
Cota-Parte do ITR	1.398.895,10	1.497.143,53	1.498.661,30	1.443.170,18	1.356.436,31	1.379.979,89	1.409.862,12	9.180.000,00
Transferências da LC 87/1996	48.984,03	81.142,56	88.482,08	82.239,43	90.411,48	77.707,01	84.201,83	540.000,00
Transferências da LC 61/1989	84.201,83	79.411,00	79.793,32	107.766,51	83.794,85	81.418,67	1.680.772,24	10.000,00
Transferências do FUNDEB	1.426.807,85	1.374.465,33	1.107.794,27	1.166.404,15	1.907.212,20	2.537.465,71	1.426.807,85	2.260.000,00
Outras Transferências Correntes	648.180,45	811.428,22	492.876,60	585.924,43	779.138,05	643.694,27	1.426.807,85	1.829.316,32
OUTRAS RECEITAS CORRENTES	713.771,45	578.755,19	470.643,59	556.600,48	1.057.061,77	1.629.446,93	135.859,70	182.522,21
DEDUÇÕES (II)	370.049,77	401.948,73	547.904,17	361.591,46	415.060,16	511.236,18	271.441,83	2.902.200,00
Dedução de Receitas para Formação do FUNDEB	359.563,72	504.788,28	400.683,51	364.844,20	513.513,30	459.659,29	169.627,20	2.902.200,00
RECEITA CORRENTE LÍQUIDA (I-II)	328.501,43	93.688,80	89.442,80	24.006,60	20.068,98	11.134,09	2.965.981,26	33.596.182,58
	13.258,62	9.884,89	11.905,22	4.011,60	6.466,41	6.975,46	2.917.383,93	
	11,91	-	18,75	19,22	141,57	11,29	2.673.820,34	
	-	46,33	2.249,82	7.243,95	-	18,63	2.535.792,97	
	3.289,12	3.289,12	3.289,12	3.289,00	-	6.578,00	1.376.325,34	
	3.289,00	3.289,00	3.289,00	-	6.578,00	3.289,00	2.010.259,96	
	7.176,81	5.804,86	5.667,38	5.815,20	6.603,65	3.929,46	4.995.444,01	
	5.339,04	5.395,05	5.907,91	6.024,70	6.745,51	6.942,88	3.163.456,82	
	187.703,05	187.197,13	212.343,23	142.600,77	160.322,13	178.991,24	34.438.349,63	
	127.711,32	173.928,10	137.906,36	136.137,58	201.183,14	197.576,34	3.438.349,63	
	135.859,70	136.507,93	74.265,61	79.969,63	147.849,88	120.701,87	2.010.259,96	
	203.874,70	98.378,49	75.208,86	91.541,64	115.664,07	233.557,18	4.995.444,01	
	13.670,89	19.409,04	14.272,76	37.737,35	107.212,43	12.774,67	3.163.456,82	
	11.129,70	59.851,40	23.806,65	30.216,15	48.656,63	102.239,29	3.163.456,82	
	271.441,83	263.231,91	227.839,70	196.129,13	244.202,44	235.316,62	2.860.396,89	
	169.627,20	220.431,68	178.936,07	187.744,94	318.073,00	347.422,37	2.860.396,89	
	271.441,83	263.231,91	227.839,70	196.129,13	244.202,44	235.316,62	2.860.396,89	
	169.627,20	220.431,68	178.936,07	187.744,94	318.073,00	347.422,37	2.860.396,89	
	2.965.981,26	3.086.012,17	2.926.828,21	2.772.319,48	3.014.725,14	3.163.456,82	34.438.349,63	
	2.917.383,93	2.673.820,34	2.535.792,97	1.376.325,34	2.010.259,96	4.995.444,01	33.596.182,58	

  
**LEOMAR ROHDEN**  
CPF: 550.079.379-91  
PREFEITO

  
**DJONI ROHDEN**  
CPF 049.021.759-16  
Secretário De Finanças

  
**Ivo Teodoro Griegels**  
Controlador Interno  
CRC-MS 009942/0-3

  
**Ineu Domeraski Siqueira**  
Agente de Finanças  
CRC-RS 040031/0

Prefeitura do Município de Pato Bragado - PR  
 Relatório Resumido da Execução Orçamentária  
**Demonstrativo do Resultado Nominal**  
 Orçamentos Fiscal e da Seguridade Social  
 Janeiro a Dezembro 2016/Bimestre Novembro-Dezembro

RREO - ANEXO V(LRF, art. 53, inciso III)

R\$ 1,00

DÍVIDA FISCAL LÍQUIDA	SALDO		
	Em 31/Dez/2015	Em 31/Out/2016	Em 31/Dez/2016
	(a)	(b)	(c)
DÍVIDA CONSOLIDADA (I)	423.362,40	265.976,97	246.062,99
DEDUÇÕES(II)	12.005.712,68	13.131.946,99	14.038.703,89
Disponibilidade de Caixa Bruta	12.086.559,46	14.039.640,81	14.086.096,00
Demais Haveres Financeiros	-	-	-
(-)Restos a Pagar Processados (Exceto Precatórios)	80.846,78	907.693,82	47.392,11
DÍVIDA CONSOLIDADA LÍQUIDA(III)=(I-II)	-11.582.350,28	-12.865.970,02	-13.792.640,90
RECEITA DE PRIVATIZAÇÕES(IV)	-	-	-
PASSIVOS RECONHECIDOS(V)	-	-	-
DÍVIDA FISCAL LÍQUIDA(VI)=(III+IV-V)	-11.582.350,28	-12.865.970,02	-13.792.640,90

RESULTADO NOMINAL	PERÍODO DE REFERÊNCIA	
	No Bimestre	Até o Bimestre
	(c-b)	(c-a)
VALOR	-926.670,88	-2.210.290,62

DISCRIMINAÇÃO DA META FISCAL	VALOR CORRENTE
META DE RESULTADO NOMINAL FIXADA NO ANEXO DE METAS FISCAIS DA LDO P/O EXERCÍCIO DE REFERÊNCIA	-95.821,40

REGIME PREVIDENCIÁRIO			
DÍVIDA FISCAL LÍQUIDA PREVIDENCIÁRIA	SALDO		
	Em 31/Dez/2015	Em 31/Out/2016	Em 31/Dez/2016
	DÍVIDA CONSOLIDADA PREVIDENCIÁRIA(VII)	-	-
Passivo Atuarial	-	-	-
Demais Dívidas	-	-	-
DEDUÇÕES(VIII)	-	-	-
Disponibilidade de Caixa Bruta	-	-	-
Investimentos	-	-	-
Demais Haveres Financeiros	-	-	-
(-)Restos a Pagar Processados	-	-	-
DÍVIDA CONSOLIDADA LÍQUIDA PREVIDENCIÁRIA(IX)=(VII-VIII)	-	-	-
PASSIVOS RECONHECIDOS(X)	-	-	-
DÍVIDA FISCAL LÍQUIDA PREVIDENCIÁRIA(XI)=(IX-X)	-	-	-

FONTE: PRONIM RF - Responsabilidade Fiscal, Secretaria de Administração, 24/Jan/2017, 13h e 57m.

LEOMAR ROHDEN  
 CPF: 550.079.379-81  
 PREFEITO

LEOMAR ROHDEN  
 CPF: 550.079.379-81  
 PREFEITO

DJONI ROHDEN  
 CPF: 049.021.759-16  
 Secretário De Finanças

Ivo Teodoro Griebeler  
 Controle Interno  
 CRC-MS 009942/0-3

Ineu Doméraski Siqueira  
 Agente de Finanças  
 CRC-RS 040931/0

Prefeitura do Município de Pato Bragado-PR  
Relatório Resumido da Execução Orçamentária  
**Demonstrativo do Resultado Primário**  
Orçamentos Fiscal e da Seguridade Social  
Janeiro a Dezembro 2016/Bimestre Novembro-Dezembro

RREO - ANEXO VI(LRF, art. 53, inciso III)

R\$ 1,00

RECEITAS PRIMÁRIAS	PREVISÃO ATUALIZADA	RECEITAS REALIZADAS	
		Até o Bimestre/ 2016	Até o Bimestre/ 2015
RECEITAS PRIMÁRIAS CORRENTES(I)	33.231.677,43	33.136.920,87	30.569.897,51
RECEITA TRIBUTÁRIA	1.370.386,24	1.634.568,87	1.312.935,19
IPTU	151.500,00	145.373,53	124.255,55
ISS	309.500,00	381.014,71	296.920,67
ITBI	149.500,00	199.379,40	186.756,80
IRRF	326.000,00	502.904,05	353.584,05
Outras Receitas Tributárias	433.886,24	405.897,18	351.418,12
Receita de Contribuição	638.000,00	556.935,59	547.381,28
Receita Previdenciária	-	-	-
Outras Contribuições	638.000,00	556.935,59	547.381,28
Receita Patrimonial Líquida	13.489.900,00	13.864.212,24	13.582.318,12
Receita Patrimonial	13.854.405,15	15.165.641,00	14.492.307,49
(-)Aplicações Financeiras	364.505,15	1.301.428,76	909.989,37
Transferências Correntes	16.478.116,32	15.614.874,44	13.925.656,67
Cota-Parte do FPM	7.500.000,00	7.297.278,55	6.264.807,95
Cota-Parte do IPVA	432.000,00	495.475,94	462.028,63
Cota-Parte do ICMS	4.360.000,00	4.168.674,42	3.744.138,98
Convênios	-	-	-
Outras Transferências Correntes	4.186.116,32	3.653.445,53	3.454.681,11
Demais Receitas Correntes	1.255.274,87	1.466.329,73	1.201.606,25
Dívida Ativa	60.000,00	170.956,83	107.903,94
Diversas Receitas Correntes	1.195.274,87	1.295.372,90	1.093.702,31
RECEITAS DE CAPITAL(II)	498.156,65	1.595.623,41	1.490.241,91
Operações de Crédito(III)	-	-	-
Amortização de Empréstimos(IV)	65.000,00	260.764,90	185.414,50
RECEITAS PRIMÁRIAS	PREVISÃO ATUALIZADA	Até o Bimestre/ 2016	Até o Bimestre/ 2015
Alienação de Bens(V)	35.000,00	34.825,40	1.266,10
Transferências de Capital	398.156,65	1.300.033,11	1.303.561,31
Convênios	196.500,00	846.330,46	886.410,93
Outras Transferências de Capital	201.656,65	453.702,65	417.150,38
Outras Receitas de Capital	-	-	-
RECEITAS PRIMÁRIAS DE CAPITAL(VI)=(II-III-IV-V)	398.156,65	1.300.033,11	1.303.561,31
RECEITA PRIMÁRIA TOTAL(VII)=(I+VI)	33.629.834,08	34.436.953,98	31.873.458,82

*R. S. J.*

Prefeitura do Município de Pato Bragado-PR  
Relatório Resumido da Execução Orçamentária  
**Demonstrativo do Resultado Primário**  
Orçamentos Fiscal e da Seguridade Social  
Janeiro a Dezembro 2016/Bimestre Novembro-Dezembro

RREO - ANEXO VI(LRF, art. 53, inciso III)

R\$ 1,00

DESPESAS PRIMÁRIAS	DOTAÇÃO ATUALIZADA	DESPESAS EMPENHADAS		DESPESAS LIQUIDADAS		INSCRITAS EM RESTOS A PAGAR	
		Até o Bimestre/ 2016	Até o Bimestre/ 2015	Até o Bimestre/ 2016	Até o Bimestre/ 2015	Em 2016	Em 2015
DESPESAS CORRENTES(VIII)	33.044.299,74	25.554.184,86	23.124.809,53	24.747.610,70	22.183.675,71	806.574,16	941.133,82
Pessoal e Encargos Sociais	14.406.847,94	12.275.588,03	11.021.613,19	12.275.588,03	11.021.613,19	-	-
Juros e Encargos da Dívida(IX)	687.200,00	26.744,55	41.022,34	26.744,55	41.022,34	-	-
Outras Despesas Correntes	17.950.251,80	13.251.852,28	12.062.174,00	12.445.278,12	11.121.040,18	806.574,16	941.133,82
DESPESAS PRIMÁRIAS CORRENTES(X)=(VIII-IX)	32.357.099,74	25.527.440,31	23.083.787,19	24.720.866,15	22.142.653,37	806.574,16	941.133,82
DESPESAS DE CAPITAL(XI)	8.522.613,19	6.639.489,40	5.333.123,85	5.757.457,52	3.804.454,00	882.031,88	1.528.669,85
Investimentos	8.324.513,19	6.460.090,83	5.113.220,17	5.578.058,95	3.584.550,32	882.031,88	1.528.669,85
Inversões Financeiras	5.000,00	-	-	-	-	-	-
Concessão de Empréstimos(XII)	5.000,00	-	-	-	-	-	-
Aquisição Título de Capital Integralizado(XIII)	-	-	-	-	-	-	-
Demais Inversões Financeiras	-	-	-	-	-	-	-
Amortização da Dívida(XIV)	193.100,00	179.398,57	219.903,68	179.398,57	219.903,68	-	-
DESPESAS PRIMÁRIAS DE CAPITAL(XV)=(XI-XII-XIII-XIV)	8.324.513,19	6.460.090,83	5.113.220,17	5.578.058,95	3.584.550,32	882.031,88	1.528.669,85
RESERVA DE CONTINGÊNCIA(XVI)	155.000,00	-	-	-	-	-	-
RESERVA DO RPPS(XVII)	-	-	-	-	-	-	-
<b>DESPESA PRIMARIA TOTAL(XVIII)=(X+XV+XVI+XVII)</b>	<b>40.836.612,93</b>	<b>31.987.531,14</b>	<b>28.197.007,36</b>	<b>30.298.925,10</b>	<b>25.727.203,69</b>	<b>1.688.606,04</b>	<b>2.469.803,67</b>
<b>RESULTADO PRIMARIO(XIX)=(VII-XVIII)</b>	<b>-7.206.778,85</b>	<b>2.449.422,84</b>	<b>3.676.451,46</b>	<b>4.138.028,88</b>	<b>6.146.255,13</b>		
<b>SALDOS DE EXERCÍCIOS ANTERIORES</b>				<b>7.566.173,70</b>			
<b>DISCRIMINAÇÃO DA META FISCAL</b>						<b>VALOR CORRENTE</b>	
META DE RESULTADO PRIMARIO FIXADA NO ANEXO DE METAS FISCAIS DA LDO P/O EXERCÍCIO DE REFERENCIA						-282.500,00	

FONTE: PRONIM RF - Responsabilidade Fiscal, Secretaria de Administração, 24/Jan/2017, 13h e 59m.

Nota: Durante o exercício, somente as despesas liquidadas são consideradas executadas. No encerramento do exercício, as despesas não liquidadas inscritas em restos a pagar não processados são também consideradas executadas. Dessa forma, para maior transparência, as despesas executadas estão segregadas em:

- a) Despesas liquidadas, consideradas aquelas em que houve a entrega do material ou serviço nos termos do art. 63 da Lei 4.320/64;
- b) Despesas empenhadas mas não liquidadas, inscritas em Restos a Pagar não processados, consideradas liquidadas no encerramento do exercício, por força do art. 35, inciso II da Lei 4.320/64.

  
**LEOMAR ROHDEN**  
CPF: 550.079.379-91  
PREFEITO

  
**LEOMAR ROHDEN**  
CPF: 049.021.758-16  
Secretário De Finanças

  
**Ivo Teodoro Griebeler**  
Controlador Interno  
CRC-MS 009942/O-3

  
**Ianeu Domeraski Siqueira**  
Agente de Finanças  
CRC-RS 040931/O



Prefeitura do Município de Pato Bragado - PR  
Relatório Resumido da Execução Orçamentária  
**Demonstrativo dos Restos a Pagar por Poder e Órgão**  
Orçamentos Fiscal e da Seguridade Social  
Janeiro a Dezembro 2016/Bimestre Novembro-Dezembro

RREO - ANEXO VII(LRF, Art.53, inciso V)

R\$ 1,00

PODER/ÓRGÃO	RESTOS A PAGAR PROCESSADOS E NÃO PROCESSADOS LIQUIDADOS EM EXERCÍCIOS ANTERIORES					RESTOS A PAGAR NÃO PROCESSADOS						Saldo Total (a+b)
	Inscritos		Pagos	Cancelados	Saldo (a)	Inscritos		Liquidados	Pagos	Cancelados	Saldo (b)	
	Em Exercícios Anteriores	Em 31 de dezembro de 2015				Em Exercícios Anteriores	Em 31 de dezembro de 2015					
RESTOS A PAGAR(EXCETO INTRA-ORÇAMENTÁRIOS)(I)												
EXECUTIVO												
Executivo Municipal	-	76.383,21	76.383,21	-	-	35.923,47	2.469.803,67	2.192.741,35	2.192.741,35	161.654,99	151.330,80	151.330,80
Poder Executivo	4.463,57	-	-	4.463,57	-	8.134,24	-	3.279,55	3.279,55	4.854,69	-	-
SUBTOTAL	4.463,57	76.383,21	76.383,21	4.463,57	-	44.057,71	2.469.803,67	2.196.020,90	2.196.020,90	166.509,68	151.330,80	151.330,80
LEGISLATIVO												
Poder Legislativo	-	-	-	-	-	-	-	-	-	-	-	-
SUBTOTAL	-	-	-	-	-	-	-	-	-	-	-	-
TOTAL(I)	4.463,57	76.383,21	76.383,21	4.463,57	-	44.057,71	2.469.803,67	2.196.020,90	2.196.020,90	166.509,68	151.330,80	151.330,80

FONTE: PRONIM RF - Responsabilidade Fiscal, Secretaria de Administração, 24/Jan/2017, 14h e 12m.

  
**LEOMAR ROHDEN**  
CPF: 550.079.379-91  
PREFEITO

  
**DJONI ROHDEN**  
CPF 049.021.759-16  
Secretário De Finanças

  
**Ivo Teodoro Grieheler**  
Controle Interno  
CPC-MS 009042/O-3

  
**Ineu Domeraski Siqueira**  
Agente de Finanças  
CPC-RS 040931/O

Prefeitura do Município de Pato Bragado - PR  
Relatório Resumido da Execução Orçamentária  
**Demonstrativo das Receitas de Operações de Crédito e Despesas de Capital**  
Orçamentos Fiscal e da Seguridade Social  
Janeiro a Dezembro 2016/Bimestre Novembro-Dezembro

RREO - ANEXO 9 (LRF, art.53, § 1º, inciso I) R\$ 1,00

RECEITAS	PREVISÃO ATUALIZADA (a)	RECEITAS REALIZADAS (b)	SALDO NÃO REALIZADO (c)=(a-b)
RECEITAS DE OPERAÇÕES DE CRÉDITO¹ (I)	-	-	-

DESPEAS	DOTAÇÃO ATUALIZADA (d)	DESPEAS EMPENHADAS (e)	DESPEAS LIQUIDADAS	DESPEAS INSCRITAS EM RESTOS A PAGAR NÃO PROCESSADOS	SALDO NÃO EXECUTADO (f)=(d-e)
DESPEAS DE CAPITAL	8.522.613,19	6.639.489,40	5.757.457,52	882.031,88	1.883.123,79
(-)Incentivos Fiscais a Contribuinte					
(-)Incentivos Fiscais a Contribuinte por Instituições Financeiras					
DESPEAS DE CAPITAL LÍQUIDA (II)	8.522.613,19	6.639.489,40	5.757.457,52	882.031,88	1.883.123,79
RESULTADO PARA APURAÇÃO DA REGRA DE OURO (III)=(I-II)	-8.522.613,19	-6.639.489,40	-	-	-1.883.123,79

FONTE: PRONIM RF - Responsabilidade Fiscal, Secretaria de Administração, 24/Jan/2017, 14h e 43m.

Notas:

¹ Operações de Crédito descritas na CF, art. 167, inciso III;

  
**LEOMAR ROHDEN**  
CPF: 660.079.379-91  
PREFEITO

  
**DJONI ROHDEN**  
CPF: 049.021.759-16  
Secretário De Finanças

  
**Ivo Teodoro Grieheler**  
Controla Interno  
CPC-MS 009942/O-3

  
**Irineu Domefaski Siqueira**  
Agente de Finanças  
CRC-RS 040931/O

Prefeitura do Município de Pato Bragado - PR  
 Relatório Resumido da Execução Orçamentária  
**Demonstrativo da Receita de Alienação de Ativos e Aplicação dos Recursos**  
 Orçamentos Fiscal e da Seguridade Social  
 Janeiro a Dezembro/2016

RREO - ANEXO 11 (LRF, art. 53, § 1º, inciso III)

R\$ 1,00


RECEITAS	PREVISÃO ATUALIZADA (a)	RECEITAS REALIZADAS (b)	SALDO A REALIZAR (c)=(a-b)
RECEITAS DE CAPITAL - ALIENAÇÃO DE ATIVOS (I)	35.000,00	34.825,40	174,60
ALIENAÇÃO DE BENS MÓVEIS	35.000,00	34.825,40	174,60


DESPESAS	DOTAÇÃO ATUALIZADA (d)	DESPESAS EMPENHADAS	DESPESAS LIQUIDADAS	DESPESAS PAGAS (e)	DESPESAS INSCRITAS EM RESTOS A PAGAR NÃO PROCESSADOS	PAGAMENTO DE RESTOS A PAGAR (f)	SALDO A PAGAR (g)=(d-e)
APLICAÇÃO DOS RECURSOS DA ALIENAÇÃO DE ATIVOS (II)	-	-	-	-	-	-	-
DESPESAS DE CAPITAL	-	-	-	-	-	-	-
INVESTIMENTOS	-	-	-	-	-	-	-
INVERSÕES FINANCEIRAS	-	-	-	-	-	-	-
AMORTIZAÇÃO DA DÍVIDA / REFINANCIAMENTO DA DÍVIDA	-	-	-	-	-	-	-
DESPESAS CORRENTES DOS REGIMES DE PREVIDÊNCIA	-	-	-	-	-	-	-
Regime Geral da Previdência Social	-	-	-	-	-	-	-
Regime Próprio de Previdência dos Servidores	-	-	-	-	-	-	-

SALDO FINANCEIRO A APLICAR	2015 (h)	2016 (i) = (Ib - (Ile+ Iff))	SALDO ATUAL (j) = (IIIh + IIIi)
VALOR (III)			-

FONTE: PRONIM RF - Responsabilidade Fiscal, Secretaria de Administração, 24/Jan/2017, 14h e 51m.

  
**LEOMAR ROHDEN**  
 CPF: 560.079.379-91  
 PREFEITO

  
**DJONI ROHDEN**  
 CPF: 049.021.759-16  
 Secretário De Finanças

  
**Ivo Teodoro Griebeler**  
 Controle Interno  
 CRC-MS 009942/O-3

  
**Irineu Dameraski Siqueira**  
 Agente de Finanças  
 CRC-RS 040931/O

Prefeitura do Município de Pato Bragado-PR  
Relatório Resumido da Execução Orçamentária  
**DEMONSTRATIVO DAS RECEITAS E DESPESAS COM AÇÕES E SERVIÇOS PÚBLICOS DE SAÚDE**  
Orçamentos Fiscal e da Seguridade Social  
Janeiro a Dezembro 2016/Bimestre Novembro-Dezembro

RREO - ANEXO 12 (LC 141/2012, art. 35)

R\$ 1,00

RECEITAS PARA APURAÇÃO DA APLICAÇÃO EM AÇÕES E SERVIÇOS PÚBLICOS DE SAÚDE	PREVISÃO INICIAL	PREVISÃO ATUALIZADA (a)	RECEITAS REALIZADAS	
			Até o Bimestre (b)	% (b/a) x 100
RECEITA DE IMPOSTOS LÍQUIDA (I)	965.150,00	965.150,00	1.281.606,33	132,79
Imposto Predial e Territorial Urbano - IPTU	151.500,00	151.500,00	145.373,53	95,96
Imposto sobre Transmissão de Bens Intervivos - ITBI	149.500,00	149.500,00	199.379,40	133,36
Imposto sobre Serviços de Qualquer Natureza - ISS	309.500,00	309.500,00	381.014,71	123,11
Imposto de Renda Retido na Fonte - IRRF	326.000,00	326.000,00	502.904,05	154,27
Imposto Territorial Rural - ITR	-	-	-	-
Multa, Juros de Mora e Outros Encargos dos Impostos	2.750,00	2.750,00	1.184,35	43,07
Dívida Ativa dos Impostos	17.000,00	17.000,00	39.873,57	234,55
Multas, Juros de Mora e Outros Encargos da Dívida Ativa	8.900,00	8.900,00	11.876,72	133,45
RECEITA DE TRANSFERÊNCIAS CONSTITUCIONAIS E LEGAIS (II)	14.511.000,00	14.511.000,00	14.301.985,70	98,56
Cota-Parte FPM	8.400.000,00	8.400.000,00	8.351.215,75	99,42
Cota-Parte ITR	10.000,00	10.000,00	9.761,47	97,61
Cota-Parte IPVA	540.000,00	540.000,00	619.344,90	114,69
Cota-Parte ICMS	5.450.000,00	5.450.000,00	5.210.842,77	95,61
Cota-Parte IPI-Exportação	72.000,00	72.000,00	71.352,45	99,10
Compensações Financeiras Provenientes de Impostos e Transferências Constitucionais	39.000,00	39.000,00	39.468,36	101,20
Desoneração ICMS (LC 87/96)	39.000,00	39.000,00	39.468,36	101,20
Outras	-	-	-	-
<b>TOTAL DAS RECEITAS PARA APURAÇÃO DA APLICAÇÃO EM AÇÕES E SERVIÇOS PÚBLICOS DE SAÚDE (III) = I + II</b>	<b>15.476.150,00</b>	<b>15.476.150,00</b>	<b>15.583.592,03</b>	<b>100,69</b>

RECEITAS ADICIONAIS PARA FINANCIAMENTO DA SAÚDE	PREVISÃO INICIAL	PREVISÃO ATUALIZADA (c)	RECEITAS REALIZADAS	
			Até o Bimestre (d)	% (d/c) x 100
TRANSFERÊNCIA DE RECURSOS DO SISTEMA ÚNICO DE SAÚDE-SUS	775.500,00	1.042.725,63	1.076.519,31	103,24
Provenientes da União	540.500,00	540.500,00	565.881,04	104,70
Provenientes dos Estados	62.000,00	306.472,97	316.243,97	103,19
Provenientes de Outros Municípios	100.000,00	100.000,00	-	-
Outras Receitas do SUS	73.000,00	95.752,66	194.394,30	203,02
TRANSFERÊNCIAS VOLUNTÁRIAS	-	-	-	-
RECEITAS DE OPERAÇÕES DE CRÉDITO VINCULADAS À SAÚDE	-	-	-	-
OUTRAS RECEITAS PARA FINANCIAMENTO DA SAÚDE	-	-	-	-
<b>TOTAL RECEITAS ADICIONAIS PARA FINANCIAMENTO DA SAÚDE</b>	<b>775.500,00</b>	<b>1.042.725,63</b>	<b>1.076.519,31</b>	<b>103,24</b>

DESPESAS COM SAÚDE (Por Grupo de Natureza da Despesa)	DOTAÇÃO INICIAL	DOTAÇÃO ATUALIZADA (e)	DESPESAS EMPENHADAS		DESPESAS LIQUIDADAS		Inscritas em Restos a pagar não Processados 7
			Até o Bimestre (f)	% (f/e) x 100	Até o Bimestre (g)	% (g/e) x 100	
DESPESAS CORRENTES	6.320.550,00	6.799.171,47	5.295.531,87	77,88	5.001.597,02	73,56	293.934,85
Pessoal e Encargos Sociais	2.696.700,00	2.782.150,44	2.425.634,55	87,19	2.425.634,55	87,19	-
Juros e Encargos da Dívida	-	1.200,00	1.186,08	98,84	1.186,08	98,84	-
Outras Despesas Correntes	3.623.850,00	4.015.821,03	2.868.711,24	71,44	2.574.776,39	64,12	293.934,85
DESPESAS DE CAPITAL	45.450,00	460.813,03	311.012,07	67,49	229.972,16	49,91	81.039,91
Investimentos	45.450,00	458.713,03	308.912,91	67,34	227.873,00	49,68	81.039,91
Inversões Financeiras	-	-	-	-	-	-	-
Amortização da Dívida	-	2.100,00	2.099,16	99,96	2.099,16	99,96	-
<b>TOTAL DAS DESPESAS COM SAÚDE (IV)</b>	<b>6.366.000,00</b>	<b>7.259.984,50</b>	<b>5.606.543,94</b>	<b>77,23</b>	<b>5.231.569,18</b>	<b>72,06</b>	<b>374.974,76</b>

DESPESAS COM SAÚDE NÃO COMPUTADAS PARA FINS DE APURAÇÃO DO PERCENTUAL MÍNIMO	DOTAÇÃO INICIAL	DOTAÇÃO ATUALIZADA	DESPESAS EMPENHADAS		DESPESAS LIQUIDADAS		Inscritas em Restos a pagar não Processados 7
			Até o Bimestre (h)	% (h/IV f) x 100	Até o Bimestre (i)	% (i/IV g) x 100	
DESPESAS COM INATIVOS E PENSIONISTAS	-	-	-	-	-	-	-
DESPESA COM ASSISTÊNCIA À SAÚDE QUE NÃO ATENDE AO PRINCÍPIO DE ACESSO	-	-	-	-	-	-	-
DESPESAS CUSTEADAS COM OUTROS RECURSOS	660.500,00	1.103.820,24	755.132,93	13,47	665.162,64	12,71	89.970,29
Recursos de Transferência do Sistema Único de Saúde - SUS	660.500,00	1.103.820,24	755.132,93	13,47	665.162,64	12,71	89.970,29
Recursos de Operações de Crédito	-	-	-	-	-	-	-
Outros Recursos	-	-	-	-	-	-	-
OUTRAS AÇÕES E SERVIÇOS NÃO COMPUTADOS	2.246.027,50	2.446.754,44	1.869.053,67	33,34	1.670.994,95	31,94	198.058,72
RESTOS A PAGAR NÃO PROCESSADOS INSCRITOS INDEVIDAMENTE NO EXERCÍCIO SEM	-	-	-	-	-	-	-
DESPESAS CUSTEADAS COM DISPONIBILIDADE DE CAIXA VINCULADA AOS RESTOS A PAGAR	-	-	-	-	-	-	-
DESPESAS CUSTEADAS COM RECURSOS VINCULADOS À PARCELA DO PERCENTUAL	-	-	-	-	-	-	-
<b>TOTAL DAS DESPESAS COM NÃO COMPUTADAS (V)</b>	<b>2.906.527,50</b>	<b>3.550.574,68</b>	<b>2.624.186,60</b>	<b>46,81</b>	<b>2.336.157,59</b>	<b>44,66</b>	<b>288.029,01</b>

<b>TOTAL DAS DESPESAS COM AÇÕES E SERVIÇOS PÚBLICOS DE SAÚDE (VI) = (IV - V)</b>	<b>3.459.472,50</b>	<b>3.709.409,82</b>	<b>2.982.357,34</b>	<b>53,19</b>	<b>2.895.411,59</b>	<b>55,34</b>	<b>86.945,75</b>
--	---------------------	---------------------	---------------------	--------------	---------------------	--------------	------------------

PERCENTUAL DE APLICAÇÃO EM AÇÕES E SERVIÇOS PÚBLICOS DE SAÚDE SOBRE A RECEITA DE IMPOSTOS LÍQUIDA E TRANSFERÊNCIAS CONSTITUCIONAIS E LEGAIS (VII%) = (VIh / IIIb x 100) 6 - LIMITE CONSTITUCIONAL 15% 4 e 5	19,14
---	-------

VALOR REFERENTE À DIFERENÇA ENTRE O VALOR EXECUTADO E O LIMITE MÍNIMO CONSTITUCIONAL [VIh - (15 x IIIb) / 100] 6	644.818,54
--	------------

EXECUÇÃO DE RESTOS A PAGAR NÃO PROCESSADOS INSCRITOS COM DISPONIBILIDADE DE CAIXA	INSCRITOS	CANCELADOS/PRESCRITOS	PAGOS	A PAGAR	PARCELA CONSIDERADA NO LIMITE
Inscritos em 2015	210.243,45	40.010,41	158.273,53	11.959,51	210.243,45
Inscritos em 2014	6.765,50	5.833,09	932,41	-	6.765,50
<b>Total</b>	<b>217.008,95</b>	<b>45.843,50</b>	<b>159.205,94</b>	<b>11.959,51</b>	<b>217.008,95</b>

CONTROLE DOS RESTOS A PAGAR CANCELADOS OU PRESCRITOS PARA FINS DE APLICAÇÃO DA DISPONIBILIDADE DE CAIXA CONFORME ARTIGO 24, §1º e 2º	RESTOS A PAGAR CANCELADOS OU PRESCRITOS		
	Saldo Inicial	Despesas custeadas no exercício de referência (j)	Saldo Final (não aplicado)
Restos a Pagar Cancelados ou Prescritos em 2016	72.521,94	-	72.521,94
Restos a Pagar Cancelados ou Prescritos em 2015	173,02	-	173,02
Restos a Pagar Cancelados ou Prescritos em 2014	40.472,83	-	40.472,83

*Handwritten signatures and initials.*

Prefeitura do Município de Pato Bragado-PR  
Relatório Resumido da Execução Orçamentária  
**DEMONSTRATIVO DAS RECEITAS E DESPESAS COM AÇÕES E SERVIÇOS PÚBLICOS DE SAÚDE**  
Orçamentos Fiscal e da Seguridade Social  
Janeiro a Dezembro 2016/Bimestre Novembro-Dezembro

RREO - ANEXO 12 (LC 141/2012, art. 35)

R\$ 1,00

Total (VIII)	113.167,79	-	113.167,79
--------------	------------	---	------------

CONTROLE DO VALOR REFERENTE AO PERCENTUAL MÍNIMO NÃO CUMPRIDO EM EXERCÍCIOS ANTERIORES PARA FINS DE APLICAÇÃO DOS RECURSOS VINCULADOS CONFORME ARTIGOS 25 E 26	LIMITE NÃO CUMPRIDO		
	Saldo Inicial	Despesas custeadas no exercício de referência (k)	Saldo Final (não aplicado)
Total (IX)	-	-	-

DESPESAS COM SAÚDE (Por Subfunção)	DOTAÇÃO INICIAL	DOTAÇÃO ATUALIZADA	DESPESAS EMPENHADAS		DESPESAS LIQUIDADAS		Inscritas em Restos a pagar não Processados 7
			Até o Bimestre (l)	% (l/ Total l) x 100	Até o Bimestre (m)	% (m/Total m) x 100	
Atenção Básica	2.400.000,00	2.903.530,00	2.339.374,77	41,73	2.229.376,29	42,61	109.998,48
Assistência Hospitalar e Ambulatorial	3.008.000,00	3.167.551,62	2.641.969,39	47,12	2.568.001,04	49,09	73.968,35
Suporte Profilático e Terapêutico	695.000,00	827.632,28	432.704,98	7,72	248.227,05	4,74	184.477,93
Vigilância Sanitária	138.000,00	301.270,60	163.411,69	2,91	156.881,69	3,00	6.530,00
Vigilância Epidemiológica	125.000,00	60.000,00	29.083,11	0,52	29.083,11	0,56	-
Alimentação e Nutrição	-	-	-	-	-	-	-
Outras Subfunções	-	-	-	-	-	-	-
<b>TOTAL</b>	<b>6.366.000,00</b>	<b>7.259.984,50</b>	<b>5.606.543,94</b>	<b>100,00</b>	<b>5.231.569,18</b>	<b>100,00</b>	<b>374.974,76</b>

FONTE: PRONIM RF - Responsabilidade Fiscal, Secretaria de Administração, 24/Jan/2017, 14h e 55m.

- Essa linha apresentará valor somente no Relatório Resumido da Execução Orçamentária do último bimestre do exercício.
- O valor apresentado na intercessão com a coluna "i" ou com a coluna "h" deverá ser o mesmo apresentado no "total j".
- O valor apresentado na intercessão com a coluna "i" ou com a coluna "h" deverá ser o mesmo apresentado no "total k".
- Limite anual mínimo a ser cumprido no encerramento do exercício. Deverá ser informado o limite estabelecido na Lei Orgânica do Município quando o percentual nela estabelecido for superior ao fixado na LC nº 141/20126
- Durante o exercício esse valor servirá para o monitoramento previsto no art. 23 da LC 141/2012
- Nos cinco primeiros bimestres do exercício o acompanhamento será feito com base na despesa liquidada. No último bimestre do exercício, o valor deverá corresponder à despesa empenhada.
- Essa coluna poderá ser apresentada somente no último bimestre.

  
**LEOMAR ROHDEN**  
CPF: 560.079.379-91  
PREFEITO

  
**DJONI ROHDEN**  
CPF: 049.021.769-16  
Secretário De Finanças

  
**Ivo Teodoro Griebeler**  
Controla Interno  
CRC-MS 009942/O-3

  
**Irineu Domeraski Siqueira**  
Agente de Finanças  
CRC-RS 040931/O

Prefeitura do Município de Pato Bragado-PR  
Relatório Resumido da Execução Orçamentária  
Demonstrativo das Despesas de Caráter Continuado Derivadas das Parcerias Público-Privadas  
Contratadas  
Orçamentos Fiscal e da Seguridade Social  
Janeiro a Dezembro/2016

Lei nº 11.079, de 30.12.2004, arts. 22, 25 e 28 - Anexo XIII

R\$ 1,00


ESPECIFICAÇÃO	SALDO TOTAL EM 31 DE DEZEMBRO DO EXERCÍCIO ANTERIOR (a)	REGISTROS EFETUADOS EM 2016		SALDO TOTAL (c)=(a+b)
		No bimestre	Até o Bimestre (b)	
TOTAL DE ATIVOS				
Direitos Futuros				
Ativos Contabilizados na SPE				
Contrapartida para Provisões de PPP				
TOTAL DE PASSIVOS(I)				
Obrigações Não Relacionadas a Serviços				
Contrapartida para Ativos da SPE				
Provisões de PPP				
GARANTIAS DE PPP (II)				
SALDO LÍQUIDO DE PASSIVOS DE PPP (III)=(I-II)				
PASSIVOS CONTINGENTES				
Contraprestações Futuras				
Riscos Não Provisionados				
Outros Passivos Contingentes				
ATIVOS CONTINGENTES				
Serviços Futuros				
Outros Ativos Contingentes				

DESPESAS DE PPP	EXERCÍCIO ANTERIOR	EXERCÍCIO CORRENTE	EXERCÍCIO/ 2017	EXERCÍCIO/ 2018	EXERCÍCIO/ 2019	EXERCÍCIO/ 2020	EXERCÍCIO/ 2021	EXERCÍCIO/ 2022	EXERCÍCIO/ 2023	EXERCÍCIO/ 2024	EXERCÍCIO/ 2025
Do Ente Federado											
Das Estadais Não-Dependentes											
TOTAL DAS DESPESAS	-	-	-	-	-	-	-	-	-	-	-
RECEITA CORRENTE LÍQUIDA (RCL)	-	-	-	-	-	-	-	-	-	-	-
TOTAL DAS DESPESAS/RCL(%)											

FONTE: PRONIM RF - Responsabilidade Fiscal, Secretaria de Administração, 24/Jan/2017, 15h e 55m.

  
**LEOMAR ROHDEN**  
CPF: 550.079.379-01  
PREFEITO

  
**DJONI ROHDEN**  
CPF: 049.021.759-16  
Secretário De Finanças

  
**Ivo Teodoro Griebeler**  
Controlador Interno  
CAC-MS 009942/O-3

  
**Irineu Domeski Siqueira**  
Agente de Finanças  
CAC-RS 040931/O

BALANÇO ORÇAMENTÁRIO		Até o bimestre			R\$ 1,00
<b>RECEITAS</b>					
Previsão Inicial da Receita					31.780.000,00
Previsão Atualizada da Receita					34.094.339,23
Receitas Realizadas					36.033.973,04
Déficit Orçamentário					
Saldos de Exercícios Anteriores(Utilizados para Créditos Adicionais)					7.566.173,70
<b>DESPEASAS</b>					
Dotação Inicial					31.780.000,00
Créditos Adicionais					9.941.912,93
Dotação Atualizada					41.721.912,93
Despesas Empenhadas					32.193.674,26
Despesas Executadas					32.193.674,26
Liquidadas					30.505.068,22
Inscritas em Restos a Pagar Não Processados					1.688.606,04
Despesas Pagas					30.457.676,11
Superávit Orçamentário					3.840.298,78
<b>DESPEAS POR FUNÇÃO/SUBFUNÇÃO</b>					
Até o bimestre					
Despesas Empenhadas					32.193.674,26
Despesas Executadas					32.193.674,26
Liquidadas					30.505.068,22
Inscritas em Restos a Pagar Não Processados					1.688.606,04
<b>RECEITA CORRENTE LIQUIDA - RCL</b>					
Até o bimestre					
Receita Corrente Líquida					34.438.349,63
<b>RECEITAS E DESPEAS DOS REGIMES DE PREVIDENCIA</b>					
Até o bimestre					
Regime Próprio de Previdência Social dos Servidores Públicos					
Receitas Previdenciárias Realizadas(IV)					0,00
Despesas Previdenciárias Executadas(V)					
Liquidadas					0,00
Inscritas em Restos a Pagar Não Processados					0,00
Resultado Previdenciário (VI)=(IV-V)					0,00
<b>RESULTADOS NOMINAL E PRIMÁRIO</b>					
	Meta Fixada no Anexo de Metas Fiscais da LDO (a)	Resultado Apurado Até o Bimestre (b)	% em Relação a Meta (b/a)		
Resultado Nominal	-95.821,40	-2.210.290,62	2306,68		
Resultado Primário	-282.500,00	2.449.422,84	-867,05		
<b>RESTOS A PAGAR POR PODER E MINISTÉRIO PÚBLICO</b>					
	Inscrição	Cancelamento até o bimestre	Pagamento até o bimestre	Saldo a Pagar	
RESTOS A PAGAR PROCESSADOS	80.846,78	4.463,57	76.383,21	0,00	
Poder Executivo	80.846,78	4.463,57	76.383,21	0,00	
Poder Legislativo	0,00	0,00	0,00	0,00	
RESTOS A PAGAR NÃO-PROCESSADOS	3.950.113,60	184.788,18	2.575.815,98	1.189.509,44	
Poder Executivo	2.513.861,38	166.509,68	2.196.020,90	151.330,80	
Poder Legislativo	1.436.252,22	18.278,50	379.795,08	1.038.178,64	
TOTAL	4.030.960,38	189.251,75	2.652.199,19	1.189.509,44	
<b>DESPESAS COM MANUTENÇÃO E DESENVOLVIMENTO DE ENSINO</b>					
	Valor Apurado Até o Bimestre	% Mínimo a Aplicar no Exercício	% Aplicado Até o Bimestre		
Mínimo Anual de 25% das Receitas de Impostos na Manutenção e Desenvolvimento do Ensino		25%			
Liquidadas	5.053.273,24		31,19		
Inscritos em Restos a Pagar Não Processados	15.421,00		0,10		
Mínimo Anual de 60% do FUNDEB na Remuneração do Magistério com Ensino Fundamental e Médio		60%			
Liquidadas	2.010.789,73		97,89		
Inscritos em Restos a Pagar Não Processados	0,00		0,00		
<b>RECEITAS DE OPERAÇÕES DE CRÉDITO E DESPEAS DE CAPITAL</b>					
	Valor apurado até o bimestre	Saldo Não Realizado			
Receitas de Operações de Crédito	0,00	0,00			
Despesa de Capital Líquida	6.639.489,40	1.883.123,79			
<b>PROJEÇÃO ATUARIAL DOS REGIMES DE PREVIDENCIA</b>					
	Exercício	10º Exercício	20º Exercício	35º Exercício	
Regime Próprio de Previdência Social dos Servidores Públicos					
Receitas Previdenciárias (IV)	0,00	0,00	0,00	0,00	
Despesas Previdenciárias (V)	0,00	0,00	0,00	0,00	
Resultado Previdenciário (IV-V)	0,00	0,00	0,00	0,00	
<b>RECEITA DA ALIENAÇÃO DE ATIVOS E APLICAÇÃO DOS RECURSOS</b>					
	Valor apurado até o bimestre	Saldo a Realizar			
Receita de Capital Resultante da Alienação de Ativos	34.825,40	174,60			
Aplicação dos Recursos da Alienação de Ativos	0,00	34.825,40			
<b>DESPESAS COM AÇÕES E SERVIÇOS PÚBLICOS DE SAÚDE</b>					
	Valor Apurado Até o Bimestre	Limite Constitucional Anual			
		% Mínimo a Aplicar no exercício	% Aplicado Até o Bimestre		
Despesas Próprias com Ações e Serviços Públicos de Saúde	2.936.513,84	15%	19,14		
<b>DESPESAS DE CARÁTER CONTINUADO DERIVADAS DE PPP</b>					
	Valor Apurado no Exercício Corrente				
Total das Despesas/RCL (%)					

FONTE: PRONIM RF - Responsabilidade Fiscal, Secretaria de Administração, 24/Jan/2017, 15h e 11m.

Nota: Durante o exercício, somente as despesas liquidadas são consideradas executadas. No encerramento do exercício, as despesas não liquidadas inscritas em restos a pagar não processados são também consideradas executadas. Dessa forma, para maior transparência, as despesas executadas estão segregadas em:

a) Despesas liquidadas, consideradas aquelas em que houve a entrega do material ou serviço nos termos do art. 63 da Lei 4.320/64;

b) Despesas empenhadas mas não liquidadas, inscritas em Restos a Pagar não processados, consideradas liquidadas no encerramento do exercício, por força do art. 35, inciso II da Lei 4.320/64.

**LEOMAR ROHDEN**  
 CPF: 550.079.379-91  
 PREFEITO

**DJONI ROHDEN**  
 CPF 049.021.759-16  
 Secretário De Finanças

**Ivo Teodoro Griebeler**  
 Controle Interno  
 CRC-MS 009942/O-3

**Irineu Domeraski Siqueira**  
 Agente de Finanças  
 CRC-RS 040931/O

Prefeitura do Município de Pato Branco - PR  
 Relatório Resumido da Execução Orçamentária  
**Demonstrativo das Receitas e Despesas com Manutenção e Desenvolvimento do Ensino - MDE**  
 Orçamentos Fiscal e da Seguridade Social  
 Janeiro a Dezembro 2016/Bimestre Novembro-Dezembro

RREO - ANEXO VIII(LDB, art. 72)

R\$ 1,00

RECEITAS DO ENSINO				
RECEITA RESULTANTE DE IMPOSTOS (caput do art. 212 da Constituição)	PREVISÃO INICIAL	PREVISÃO ATUALIZADA (a)	RECEITAS REALIZADAS	
			Até o Bimestre (b)	% (c)=(b/a)x100
<b>1-RECEITAS DE IMPOSTOS</b>	965.150,00	965.150,00	1.281.606,33	132,79
1.1-Receita Resultante do Imposto sobre a Propriedade Predial e Territorial Urbana - IPTU	178.150,00	178.150,00	188.208,15	105,65
1.1.1-IPTU	180.000,00	180.000,00	174.750,97	97,08
1.1.2-Multas, Juros de Mora e Outros Encargos do IPTU	750,00	750,00	502,03	66,94
1.1.3-Dívida Ativa do IPTU	17.000,00	17.000,00	31.304,00	184,14
1.1.4-Multas, Juros de Mora, Atualização Monetária e Outros Encargos da Dívida Ativa do IPTU	8.900,00	8.900,00	11.050,98	124,17
1.1.5-(-) Deduções da Receita do IPTU	28.500,00	28.500,00	29.399,83	103,16
1.2-Receita Resultante do Imposto sobre Transmissão Inter Vivos - ITBI	149.750,00	149.750,00	199.499,40	133,22
1.2.1-ITBI	150.000,00	150.000,00	199.379,40	132,92
1.2.2-Multas, Juros de Mora e Outros Encargos do ITBI	250,00	250,00	120,00	48,00
1.2.3-Dívida Ativa do ITBI	-	-	-	-
1.2.4-Multas, Juros de Mora, Atualização Monetária e Outros Encargos da Dívida Ativa do ITBI	-	-	-	-
1.2.5-(-) Deduções da Receita do ITBI	500,00	500,00	-	-
1.3-Receita Resultante do Imposto sobre Serviços de Qualquer Natureza - ISS	311.250,00	311.250,00	390.994,73	125,62
1.3.1-ISS	310.000,00	310.000,00	381.014,71	122,91
1.3.2-Multas, Juros de Mora e Outros Encargos do ISS	1.750,00	1.750,00	567,33	32,42
1.3.3-Dívida Ativa do ISS	-	-	8.569,57	-
1.3.4-Multas, Juros de Mora, Atualização Monetária e Outros Encargos da Dívida Ativa do ISS	-	-	845,01	-
1.3.5-(-) Deduções da Receita do ISS	500,00	500,00	1,89	0,38
1.4-Receita Resultante do Imposto de Renda Retido na Fonte - IRRF	326.000,00	326.000,00	502.904,05	154,27
1.4.1-IRRF	326.000,00	326.000,00	502.904,05	154,27
1.4.2-Multas, Juros de Mora e Outros Encargos do IRRF	-	-	-	-
1.4.3-Dívida Ativa do IRRF	-	-	-	-
1.4.4-Multas, Juros de Mora, Atualização Monetária e Outros Encargos da Dívida Ativa do IRRF	-	-	-	-
1.4.5-(-) Deduções da Receita do IRRF	-	-	-	-
1.5-Receita Resultante do Imposto Territorial Rural - ITR (CF, art. 153 §4º, inciso III)	-	-	-	-
1.5.1-ITR	-	-	-	-
1.5.2-Multas, Juros de Mora e Outros Encargos do ITR	-	-	-	-
1.5.3-Dívida Ativa do ITR	-	-	-	-
1.5.4-Multas, Juros de Mora, Atualização Monetária e Outros Encargos da Dívida Ativa do ITR	-	-	-	-
1.5.5-(-) Deduções da Receita do ITR	-	-	-	-
RECEITA RESULTANTE DE IMPOSTOS (caput do art. 212 da Constituição)	PREVISÃO INICIAL	PREVISÃO ATUALIZADA (a)	Até o Bimestre (b)	% (c)=(b/a)x100
<b>2-RECEITAS DE TRANSFERÊNCIAS CONSTITUCIONAIS E LEGAIS</b>	15.291.000,00	15.291.000,00	14.918.291,38	97,56
2.1-Cota-Parte FPM	9.180.000,00	9.180.000,00	8.967.521,43	97,69
2.1.1-Parcela referente à CF, art. 159, I, alínea b	8.400.000,00	8.400.000,00	8.351.215,75	99,42
2.1.2-Parcela referente à CF, art. 159, I, alínea d	390.000,00	390.000,00	369.220,11	94,67
2.1.3-Parcela referente à CF, art. 159, I, alínea e	390.000,00	390.000,00	247.085,57	63,36
2.2-Cota-Parte ICMS	5.450.000,00	5.450.000,00	5.210.842,77	95,61
2.3-ICMS-Desoneração - LC. nº 87/1996	39.000,00	39.000,00	39.468,36	101,20
2.4-Cota-Parte IPI-Exportação	72.000,00	72.000,00	71.352,45	99,10
2.5-Cota-Parte ITR	10.000,00	10.000,00	9.761,47	97,61
2.6-Cota-Parte IPVA	540.000,00	540.000,00	619.344,90	114,69

*Handwritten signatures and initials in blue ink.*



Prefeitura do Município de Pato Bragado - PR  
Relatório Resumido da Execução Orçamentária  
**Demonstrativo das Receitas e Despesas com Manutenção e Desenvolvimento do Ensino - MDE**  
Orçamentos Fiscal e da Seguridade Social  
Janeiro a Dezembro 2016/Bimestre Novembro-Dezembro

RREO - ANEXO VIII(LDB, art. 72)

R\$ 1,00

2.7-Cota-Parte IOF-Ouro	-	-	-	
<b>3-TOTAL DA RECEITA DE IMPOSTOS (1+2)</b>	<b>16.256.150,00</b>	<b>16.256.150,00</b>	<b>16.199.897,71</b>	<b>99,65</b>

RECEITAS ADICIONAIS PARA FINANCIAMENTO DO ENSINO	PREVISÃO INICIAL	PREVISÃO ATUALIZADA (a)	RECEITAS REALIZADAS		
			No Bimestre	Até o Bimestre (b)	% (c)=(b/a)x100
4 - RECEITA DA APLICAÇÃO FINANCEIRA DE OUTROS RECURSOS DE IMPOSTOS VINCULADOS AO ENSINO	4.500,00	4.500,00		6.081,19	135,14
5 - RECEITA DE TRANSFERÊNCIAS DO FNDE	357.000,00	357.000,00		303.405,84	84,99
5.1 - Transferências do Salário-Educação	245.000,00	245.000,00		200.735,26	81,93
5.2 - Transferências Diretas - PDDE	-	-		-	
5.3 - Transferências Diretas - PNAE	62.000,00	62.000,00		67.962,00	109,62
5.4 - Transferências Diretas - PNATE	42.000,00	42.000,00		27.472,50	65,41
5.5 - Outras Transferências do FNDE	-	-		211,45	
5.6 - Aplicação Financeira dos Recursos do FNDE	8.000,00	8.000,00		7.024,63	87,81
6 - RECEITA DE TRANSFERÊNCIAS DE CONVÊNIOS	59.500,00	59.500,00		47.197,30	79,32
6.1 - Transferências de Convênios	57.000,00	57.000,00		43.085,59	75,59
6.2 - Aplicação Financeira dos Recursos de Convênios	2.500,00	2.500,00		4.111,71	164,47
7 - RECEITA DE OPERAÇÕES DE CRÉDITO	-	-		-	
8 - OUTRAS RECEITAS PARA FINANCIAMENTO DO ENSINO	-	-		4.045,50	
<b>9 - TOTAL DAS RECEITAS ADICIONAIS PARA FINANCIAMENTO DO ENSINO (4+5+6+7+8)</b>	<b>421.000,00</b>	<b>421.000,00</b>		<b>360.729,83</b>	<b>85,68</b>

FUNDEB

RECEITAS DO FUNDEB	PREVISÃO INICIAL	PREVISÃO ATUALIZADA (a)	RECEITAS REALIZADAS		
			Até o Bimestre (b)	% (c)=(b/a)x100	
10 - RECEITAS DESTINADAS AO FUNDEB	2.902.200,00	2.902.200,00		2.860.396,89	98,56
10.1 - Cota-Parte FPM Destinada ao FUNDEB-(20% de 2.1.1)	1.680.000,00	1.680.000,00		1.670.242,88	99,42
10.2 - Cota-Parte ICMS Destinada ao FUNDEB-(20% de 2.2)	1.090.000,00	1.090.000,00		1.042.168,35	95,61
10.3 - ICMS-Desoneração Destinada ao FUNDEB-(20% de 2.3)	7.800,00	7.800,00		7.893,66	101,20
10.4 - Cota-Parte IPI-Exportação Destinada ao FUNDEB-(20% de 2.4)	14.400,00	14.400,00		14.270,50	99,10
10.5 - Cota-Parte ITR ou ITR Arrecadado Destinados ao FUNDEB-(20% de (1.5 + 2.5))	2.000,00	2.000,00		1.952,54	97,63
10.6 - Cota-Parte IPVA Destinada ao FUNDEB-(20% de 2.6)	108.000,00	108.000,00		123.868,96	114,69
11 - RECEITAS RECEBIDAS DO FUNDEB	2.275.000,00	2.275.000,00		2.054.164,00	90,29
11.1 - Transferências de Recursos do FUNDEB	2.260.000,00	2.260.000,00		2.043.600,39	90,42
11.2 - Complementação da União ao FUNDEB	-	-		-	
11.3 - Receita de Aplicação Financeira dos Recursos do FUNDEB	15.000,00	15.000,00		10.563,61	70,42
<b>12 - RESULTADO LÍQUIDO DAS TRANSFERÊNCIAS DO FUNDEB(11.1-10)<sup>1</sup></b>	<b>-642.200,00</b>	<b>-642.200,00</b>		<b>-816.796,50</b>	<b>127,19</b>

[SE RESULTADO LÍQUIDO DA TRANSFERÊNCIA (12) > 0] = ACRÉSCIMO RESULTANTE DAS TRANSFERÊNCIAS DO FUNDEB

[SE RESULTADO LÍQUIDO DA TRANSFERÊNCIA (12) < 0] = DECRÉSCIMO RESULTANTE DAS TRANSFERÊNCIAS DO FUNDEB

DESPESAS DO FUNDEB	DOTAÇÃO INICIAL	DOTAÇÃO ATUALIZADA (d)	DESPESAS EMPENHADAS		DESPESAS LIQUIDADAS		INSCRITAS EM RESTOS A PAGAR NÃO PROCESSADOS (i)
			Até o Bimestre (e)	% (f)=(e/d)x100	Até o Bimestre (g)	% (h)=(g/d)x100	
13-PAGAMENTO DOS PROFISSIONAIS DO MAGISTÉRIO	2.273.000,00	2.235.200,00	2.010.789,73	89,96	2.010.789,73	89,96	-
13.1-Com Educação Infantil	1.043.000,00	1.005.200,00	896.063,01	89,14	896.063,01	89,14	-
13.2-Com Ensino Fundamental	1.230.000,00	1.230.000,00	1.114.726,72	90,63	1.114.726,72	90,63	-
14-OUTRAS DESPESAS	-	-	-	-	-	-	-

*Sug*  
*[Handwritten signatures]*

Prefeitura do Município de Pato Bragado - PR  
Relatório Resumido da Execução Orçamentária  
**Demonstrativo das Receitas e Despesas com Manutenção e Desenvolvimento do Ensino - MDE**  
Orçamentos Fiscal e da Seguridade Social  
Janeiro a Dezembro 2016/Bimestre Novembro-Dezembro

RREO - ANEXO VIII(LDB, art. 72)

R\$ 1,00

14.1-Com Educação Infantil	-	-	-	-	-	-
14.2-Com Ensino Fundamental	-	-	-	-	-	-
<b>15-TOTAL DAS DESPESAS DO FUNDEB(13+14)</b>	2.273.000,00	2.235.200,00	2.010.789,73	89,96	2.010.789,73	89,96

DEDUÇÕES PARA FINS DE LIMITE DO FUNDEB	VALOR
16-RESTOS A PAGAR INSCRITOS NO EXERCÍCIO SEM DISPONIBILIDADE FINANCEIRA DE RECURSOS DO FUNDEB	-
16.1 - FUNDEB 60%	-
16.2 - FUNDEB 40%	-
17-DESPESAS CUSTEADAS COM O SUPERÁVIT FINANCEIRO DO EXERCÍCIO ANTERIOR DO FUNDEB	-
17.1 - FUNDEB 60%	-
17.2 - FUNDEB 40%	-
<b>18-TOTAL DAS DEDUÇÕES CONSIDERADAS PARA FINS DE LIMITE DO FUNDEB (16+17)</b>	-

INDICADORES DO FUNDEB	VALOR
<b>19-TOTAL DAS DESPESAS DO FUNDEB PARA FINS DE LIMITE (15 - 18)</b>	2.010.789,73
19.1-MINIMO DE 60% DO FUNDEB NA REMUNERAÇÃO DO MAGISTÉRIO COM EDUCAÇÃO INFANTIL E ENSINO FUNDAMENTAL <sup>1</sup> (13-(16.1+17.1))/(11)x100%	97,89
19.2-MAXIMO DE 40% EM DESPESA COM MDE, QUE NÃO REMUNERAÇÃO DO MAGISTÉRIO (14-(16.2+17.2))/(11)x100%	-
19.3-MAXIMO DE 5% NÃO APLICADO NO EXERCÍCIO (100-(19.1+19.2))%	2,11

CONTROLE DA UTILIZAÇÃO DE RECURSOS NO EXERCÍCIO SUBSEQUENTE	VALOR
20-RECURSOS RECEBIDOS DO FUNDEB EM 2015 QUE NÃO FORAM UTILIZADOS	-
21-DESPESAS CUSTEADAS COM O SALDO DO ITEM 20 ATÉ O 1º TRIMESTRE DE 2016 <sup>2</sup>	66.882,53

MANUTENÇÃO E DESENVOLVIMENTO DO ENSINO - DESPESAS CUSTEADAS COM A RECEITA RESULTANTE DE IMPOSTOS E RECURSOS DO FUNDEB				
RECEITAS COM AÇÕES TÍPICAS DE MDE	PREVISÃO INICIAL	PREVISÃO ATUALIZADA (a)	RECEITAS REALIZADAS	
			Até o Bimestre (b)	% (c)=(b/a)x100
22-IMPOSTOS E TRANSFERÊNCIAS DESTINADAS A MDE (25% de 3) <sup>3</sup>	4.064.037,50	4.064.037,50	4.049.974,43	99,65

DESPESAS COM AÇÕES TÍPICAS DE MDE	DOTAÇÃO INICIAL	DOTAÇÃO ATUALIZADA (d)	DESPESAS EMPENHADAS		DESPESAS LIQUIDADAS		INSCRITAS EM RESTOS A PAGAR NÃO PROCESSADOS (i)
			Até o Bimestre (e)	% (f)=(e/d)x100	Até o Bimestre (g)	% (h)=(g/d)x100	
<b>23-EDUCAÇÃO INFANTIL</b>	2.018.150,00	1.905.137,50	1.698.584,65	89,16	1.683.163,65	89,16	15.421,00
23.1-Creche	1.173.650,00	1.184.050,00	1.098.919,61	92,81	1.083.498,61	92,81	15.421,00
23.1.1-Despesas Custeadas com Recursos do FUNDEB	802.000,00	802.000,00	722.897,93	90,14	722.897,93	90,14	-
23.1.2-Despesas Custeadas com Outros Recursos de Impostos	371.650,00	382.050,00	376.021,68	98,42	360.600,68	98,42	15.421,00
23.2-Pré-Escola	844.500,00	721.087,50	599.665,04	83,16	599.665,04	83,16	-
23.2.1-Despesas Custeadas com Recursos do FUNDEB	241.000,00	203.200,00	173.165,08	85,22	173.165,08	85,22	-
23.2.2-Despesas Custeadas com Outros Recursos de Impostos	603.500,00	517.887,50	426.499,96	82,35	426.499,96	82,35	-
<b>24-ENSINO FUNDAMENTAL</b>	2.574.387,50	2.862.744,25	2.563.876,70	89,56	2.563.876,70	89,56	-
24.1-Despesas Custeadas com Recursos do FUNDEB	1.230.000,00	1.230.000,00	1.114.726,72	90,63	1.114.726,72	90,63	-
24.2-Despesas Custeadas com Outros Recursos de Impostos	1.344.387,50	1.632.744,25	1.449.149,98	88,76	1.449.149,98	88,76	-
<b>25-ENSINO MÉDIO</b>	-	-	-	-	-	-	-

SW




Prefeitura do Município de Pato Bragado - PR  
Relatório Resumido da Execução Orçamentária  
**Demonstrativo das Receitas e Despesas com Manutenção e Desenvolvimento do Ensino - MDE**  
Orçamentos Fiscal e da Seguridade Social  
Janeiro a Dezembro 2016/Bimestre Novembro-Dezembro

RREO - ANEXO VIII(LDB, art. 72)

R\$ 1,00

26-ENSINO SUPERIOR	330.000,00	474.000,00	407.882,25	86,05	407.882,25	86,05	-
27-ENSINO PROFISSIONAL NÃO INTEGRADO AO ENSINO REGULAR	-	-	-	-	-	-	-
28-OUTRAS	395.462,50	944.522,50	783.291,46	82,93	648.368,37	82,93	134.923,09
29-TOTAL DAS DESPESAS COM AÇÕES TÍPICAS DE MDE (23+24+25+26+27+28)	5.318.000,00	6.186.404,25	5.453.635,06	88,16	5.303.290,97	88,16	150.344,09

DEDUÇÕES/ADIÇÕES CONSIDERADAS PARA FINS DE LIMITE CONSTITUCIONAL	VALOR
30-RESULTADO LIQUIDO DAS TRANSFERÊNCIAS DO FUNDEB = (12)	-816.796,50
31-DESPESAS CUSTEADAS COM A COMPLEMENTAÇÃO DO FUNDEB NO EXERCÍCIO	-
32-RECEITA DE APLICAÇÃO FINANCEIRA DOS RECURSOS DO FUNDEB ATÉ O BIMESTRE = (50h)	10.563,61
33-DESPESAS CUSTEADAS COM O SUPERÁVIT FINANCEIRO, DO EXERCÍCIO ANTERIOR, DO FUNDEB	-
34-DESPESAS CUSTEADAS COM O SUPERÁVIT FINANCEIRO, DO EXERCÍCIO ANTERIOR DE OUTROS RECURSOS DE IMPOSTOS	-
35-RESTOS A PAGAR INSCRITOS NO EXERCÍCIO SEM DISPONIBILIDADE FINANCEIRA DE RECURSOS DE IMPOSTOS VINCULADOS AO ENSINO 4	-
36-CANCELAMENTO, NO EXERCÍCIO, DE RESTOS A PAGAR INSCRITOS COM DISPONIBILIDADE FINANCEIRA DE RECURSOS DE IMPOSTOS VINCULADOS AO ENSINO = (46g)	-
37-TOTAL DAS DEDUÇÕES CONSIDERADAS PARA FINS DE LIMITE CONSTITUCIONAL (30+31+32+33+34+35+36)	-806.232,89
38-TOTAL DAS DESPESAS PARA FINS DE LIMITE ((23+24) -(37))	5.068.694,24
39-MÍNIMO DE 25% DAS RECEITAS RESULTANTES DE IMPOSTOS EM MDE 5 ((38)/(3)x100)%	31,29

OUTRAS INFORMAÇÕES PARA CONTROLE

OUTRAS DESPESAS CUSTEADAS COM RECEITAS ADICIONAIS PARA FINANCIAMENTO DO ENSINO	DOTAÇÃO INICIAL	DOTAÇÃO ATUALIZADA (d)	DESPESAS EMPENHADAS		DESPESAS LIQUIDADAS		INSCRITAS EM RESTOS A PAGAR NÃO PROCESSADOS (i)
			Até o Bimestre (e)	% (f)=(e/d)x100	Até o Bimestre (g)	% (h)=(g/d)x100	
40-DESPESAS CUSTEADAS COM A APLICAÇÃO FINANCEIRA DE OUTROS RECURSOS DE IMPOSTOS VINCULADOS AO ENSINO	-	-	-	-	-	-	-
41-DESPESAS CUSTEADAS COM A CONTRIBUIÇÃO SOCIAL DO SALÁRIO EDUCAÇÃO	247.400,00	304.164,00	273.054,67	89,77	259.777,14	89,77	13.277,53
42-DESPESAS CUSTEADAS COM OPERAÇÕES DE CRÉDITO	-	-	-	-	-	-	-
43-DESPESAS CUSTEADAS COM OUTRAS RECEITAS PARA FINANCIAMENTO DO ENSINO	385.000,00	385.000,00	323.820,45	84,11	268.262,17	84,11	55.558,28
44-TOTAL DAS OUTRAS DESPESAS CUSTEADAS COM RECEITAS ADICIONAIS PARA FINANCIAMENTO DO ENSINO (40+41+42+43)	632.400,00	689.164,00	596.875,12	86,61	528.039,31	86,61	68.835,81
45-TOTAL GERAL DAS DESPESAS COM MDE (29+44)	5.950.400,00	6.875.568,25	6.050.510,18	88,00	5.831.330,28	88,00	219.179,90
RESTOS A PAGAR INSCRITOS COM DISPONIBILIDADE FINANCEIRA DE RECURSOS DE IMPOSTOS VINCULADOS AO ENSINO	SALDO ATÉ O BIMESTRE			CANCELADO EM 2016 (g)			
46-RESTOS A PAGAR DE DESPESAS COM MDE	-	-	-	-	-	-	-
46.1-EXECUTADAS COM RECURSOS DE IMPOSTOS VINCULADAS AO ENSINO	-	-	-	-	-	-	-
46.2-EXECUTADAS COM RECURSOS DO FUNDEB	-	-	-	-	-	-	-

FLUXO FINANCEIRO DOS RECURSOS DO FUNDEB	VALOR
47-SALDO FINANCEIRO EM 31 DE DEZEMBRO DE 2015	66.882,53
48-(+)INGRESSO DE RECURSOS ATÉ O BIMESTRE	2.043.600,39
49-(-)PAGAMENTOS EFETUADOS ATÉ O BIMESTRE	2.010.789,73
49.1-Orçamentário do Exercício	2.010.789,73
49.2-Restos a Pagar	-
50-(+)RECEITA DE APLICAÇÃO FINANCEIRA DOS RECURSOS ATÉ O BIMESTRE	10.563,61
51-(=)SALDO FINANCEIRO NO EXERCÍCIO ATUAL	110.256,80

FONTE: PRONIM RF - Responsabilidade Fiscal, Secretaria de Administração, 24/Jan/2017, 14h e 14m.

\*Limites mínimos anuais a serem cumpridos no encerramento do exercício.

*Handwritten signatures and initials in blue ink.*

Prefeitura do Município de Pato Bragado - PR  
Relatório Resumido da Execução Orçamentária  
**Demonstrativo das Receitas e Despesas com Manutenção e Desenvolvimento do Ensino - MDE**  
Orçamentos Fiscal e da Seguridade Social  
Janeiro a Dezembro 2016/Bimestre Novembro-Dezembro

RREO - ANEXO VIII(LDB, art. 72)

R\$ 1,00

<sup>2</sup>Art. 21, § 2º, Lei 11.494/2007: "Até 5% dos recursos recebidos à conta dos Fundos, inclusive relativos à complementação da União recebidos nos termos do § 1º do art. 6º desta Lei, poderão ser utilizados no 1º trimestre do exercício imediatamente subsequente, mediante abertura de crédito adicional."


<sup>3</sup>Caput do artigo 212 da CF/1988.

<sup>4</sup> Os valores referentes à parcela dos Restos a Pagar inscritos sem disponibilidade financeira vinculada à educação deverão ser informados somente no RREO do último bimestre do exercício.

<sup>5</sup> Limites mínimos anuais a serem cumpridos no encerramento do exercício, no âmbito de atuação prioritária, conforme LDB, art.121,V.

  
**LEOMAR ROHDEN**  
CPF: 660.079.379-91  
PREFEITO

  
**DJONI ROHDEN**  
CPF: 049.021.750-16  
Secretário De Finanças

  
**Ivo Teodoro Griebeler**  
Controle Interno  
CRC-MS 009942/O-3

  
**Irineu Domeraski Siqueira**  
Agente de Finanças  
CRC-RS 040931/O

Prefeitura do Município de Pato Bragado - PR  
 RELATÓRIO DE GESTÃO FISCAL  
 DEMONSTRATIVO DA DÍVIDA CONSOLIDADA LÍQUIDA  
 ORÇAMENTOS FISCAL E DA SEGURIDADE SOCIAL  
 Janeiro a Dezembro de 2016

RGF - ANEXO 2 (LRF, art.55, inciso I, alínea "b")

R\$ 1,00

DÍVIDA CONSOLIDADA	SALDO DO EXERCÍCIO ANTERIOR	SALDO DO EXERCÍCIO DE 2016	
		Até o 1º Semestre	Até o 2º Semestre
DÍVIDA CONSOLIDADA - DC (I)	423.362,40	304.683,22	246.062,99
Dívida Mobiliária	423.362,40	304.683,22	246.062,99
Dívida Contratual	-	-	-
Interna	-	-	-
Externa	-	-	-
Precatórios Posteriores a 05/05/2000 Vencidos e não Pagos	-	-	-
Demais Dívidas	-	-	-
DEDUÇÕES (II)¹	12.005.712,68	15.434.962,67	14.038.703,89
Disponibilidade de Caixa Bruta	12.086.559,46	15.849.383,46	14.086.096,00
Demais Haveres Financeiros	-	-	-
(-) Restos a Pagar Processados (Exceto Precatórios)	80.846,78	414.420,79	47.392,11
<b>DÍVIDA CONSOLIDADA LÍQUIDA - DCL (III) = (I - II)</b>	<b>-11.582.350,28</b>	<b>-15.130.279,45</b>	<b>-13.792.640,90</b>
RECEITA CORRENTE LÍQUIDA - RCL	31.471.899,86	34.417.486,41	34.438.349,63
% DA DC SOBRE A RCL (I/RCL)	1,35	0,89	0,71
% DA DCL SOBRE A RCL (III/RCL)	-36,80	-43,95	-40,04
LIMITE DEFINIDO POR RESOLUÇÃO DO SENADO FEDERAL - <33,0%	10.385.726,95	11.357.770,52	11.364.655,38
LIMITE DE ALERTA (inciso III do § 1º do art. 59 da LRF) - <29,70%	9.347.154,26	10.221.993,47	10.228.189,84
<b>DETALHAMENTO DA DÍVIDA CONTRATUAL</b>			
DÍVIDA CONTRATUAL (IV = V + VI + VII + VIII)	-	-	-
DÍVIDA DE PPP (V)	-	-	-
PARCELAMENTO DE DÍVIDAS (VI)	-	-	-
De Tributos	-	-	-
De Contribuições Sociais	-	-	-
Previdenciárias	-	-	-
Demais Contribuições Sociais	-	-	-
Do FGTS	-	-	-
Com Instituição Não Financeira	-	-	-
DÍVIDA COM INSTITUIÇÃO FINANCEIRA (VII)	-	-	-
Interna	-	-	-
Externa	-	-	-
DEMAIS DÍVIDAS CONTRATUAIS (VIII)	-	-	-
<b>OUTROS VALORES NÃO INTEGRANTES DA DC</b>			
PRECATÓRIOS ANTERIORES A 05/05/2000	-	-	-
INSUFICIÊNCIA FINANCEIRA	-	-	-
DEPÓSITOS	-	-	-
RP NÃO-PROCESSADOS DE EXERCÍCIOS ANTERIORES	3.950.113,60	4.534.694,37	2.878.115,48
ANTECIPAÇÕES DE RECEITA ORÇAMENTÁRIA - ARO	-	-	-

LSD





Prefeitura do Município de Pato Bragado - PR  
 RELATÓRIO DE GESTÃO FISCAL  
 DEMONSTRATIVO DA DÍVIDA CONSOLIDADA LÍQUIDA  
 ORÇAMENTOS FISCAL E DA SEGURIDADE SOCIAL  
 Janeiro a Dezembro de 2016

REGIME PREVIDENCIÁRIO			
DÍVIDA CONSOLIDADA PREVIDENCIÁRIA	SALDO DO EXERCÍCIO ANTERIOR	SALDO DO EXERCÍCIO DE 2016	
		Até o 1º Semestre	Até o 2º Semestre
DÍVIDA CONSOLIDADA PREVIDENCIÁRIA (IX)	-	-	-
Passivo Atuarial	-	-	-
Demais Dívidas	-	-	-
DEDUÇÕES (X) <sup>1</sup>	-	-	-
Disponibilidade de Caixa Bruta	-	-	-
Investimentos	-	-	-
Demais Haveres Financeiros	-	-	-
(-) Restos a Pagar Processados	-	-	-
OBRIGAÇÕES NÃO INTEGRANTES DA DC	-	-	-
DÍVIDA CONSOLIDADA LÍQUIDA PREVIDENCIÁRIA (XI) = (IX - X)	-	-	-

FONTE: PRONIM RF - Responsabilidade Fiscal, Secretaria de Administração, 26/Jan/2017, 10h e 17m.

<sup>1</sup> Se o saldo apurado for negativo, ou seja, se o total do Ativo Disponível mais os Haveres Financeiros for menor que Restos a Pagar Processados, não deverá ser informado nessa linha, mas sim na linha da "Insuficiência Financeira", das Obrigações não integrantes da Dívida Consolidada - DC. Assim quando o cálculo de DEDUÇÕES(II) for negativo, colocar um "-" (traço) nessa linha.

  
**DJONI ROHDEN**  
 CPF 049.021.788-16  
 Secretário De Finanças

  
**LEOMAR ROHDEN**  
 CPF: 550.079.379-91  
 PREFEITO

  
**Ivo Teodoro Griebeler**  
 Controle Interno  
 CRC-MS 009942/0-3

  
**Irineu Domeraski Siqueira**  
 Agente de Finanças  
 CRC-RS 040931/O

Prefeitura do Município de Pato Bragado - PR  
 Relatório de Gestão Fiscal  
**Demonstrativo das Garantias e Contragarantias de Valores**  
 Orçamentos Fiscal e da Seguridade Social  
 Janeiro a Dezembro de 2016

RGF - ANEXO III(LRF,art. 55, inciso I, alínea 'c' e art. 40, § 1º)

R\$ 1,00

GARANTIAS CONCEDIDAS	SALDO DO EXERCÍCIO ANTERIOR	SALDO DO EXERCÍCIO DE 2016	
		Até o 1º Semestre	Até o 2º Semestre
EXTERNAS(I)			
Aval ou fiança em operações de crédito			
Outras garantias nos Termos da LRF¹			
INTERNAS(II)			
Aval ou fiança em operações de crédito			
Outras garantias nos Termos da LRF¹			
TOTAL GARANTIAS CONCEDIDAS(III)=(I+II)			
RECEITA CORRENTE LÍQUIDA - RCL(IV)	31.471.899,86	34.417.486,41	34.438.349,63
% do TOTAL DAS GARANTIAS sobre a RCL			
LIMITE DEFINIDO POR RESOLUÇÃO DO SENADO FEDERAL 12%	3.776.627,98	4.130.098,37	4.132.601,96
LIMITE DE ALERTA (inciso III do § 1º do art. 59 da LRF) - 10,80%	3.398.965,18	3.717.088,53	3.719.341,76

CONTRAGARANTIAS RECEBIDAS	SALDO DO EXERCÍCIO ANTERIOR	SALDO DO EXERCÍCIO DE 2016	
		Até o 1º Semestre	Até o 2º Semestre
EXTERNAS(V)			
Aval ou fiança em operações de crédito			
Outras garantias nos Termos da LRF¹			
INTERNAS(VI)			
Aval ou fiança em operações de crédito			
Outras garantias nos Termos da LRF¹			
TOTAL CONTRAGARANTIAS RECEBIDAS(VII)=(V+VI)			

FONTE: PRONIM RF - Responsabilidade Fiscal, Secretaria de Administração, 26/Jan/2017, 10h e 19m.

Nota: ¹ Inclui garantias concedidas por meio de Fundos

  
**LEOMAR ROHDEN**  
 CPF: 550.079.379-91  
 PREFEITO

  
 Ivo Teodoro Griebeler  
 Controle Interno  
 CRC-MS 009942/O-3

  
**DJONI ROHDEN**  
 CPF: 049.021.788-18  
 Secretário De Finanças

  
 Irineu Domeski Siqueira  
 Agente de Finanças  
 CRC-RS 040931/O

Prefeitura do Município de Pato Bragado - PR  
 Relatório de Gestão Fiscal  
**Demonstrativo das Operações de Crédito**  
 Orçamentos Fiscal e da Seguridade Social  
 Janeiro a Dezembro de 2016

RGF - ANEXO IV(LRF, art. 55, inciso I, alínea 'd' e inciso III alínea 'c')

R\$ 1,00

OPERAÇÕES DE CRÉDITO	VALOR REALIZADO	
	No Semestre	Até o Semestre
SUJEITAS AO LIMITE PARA FINS DE CONTRATAÇÃO (I)	-	-
Mobiliária	-	-
Interna	-	-
Externa	0,00	0,00
Contratual	-	-
Interna	-	-
Abertura de Crédito	-	-
Aquisição Financiada de Bens e Arrendamento Mercantil Financeiro	-	-
Derivadas de PPP	-	-
Demais Aquisições Financiadas	-	-
Antecipação de Receita	-	-
Pela Venda a Termo de Bens e Serviços	-	-
Demais Antecipações de Receita	-	-
Assunção, Reconhecimento e Confissão de Dívidas	-	-
Outras Operações de Crédito	-	-
Externa	0,00	0,00
NÃO SUJEITAS AO LIMITE PARA FINS DE CONTRATAÇÃO (II)	-	-
Parcelamentos de Dívidas	-	-
De Tributos	-	-
De Contribuições Sociais	-	-
Previdenciárias	-	-
Demais Contribuições Sociais	-	-
Do FGTS	-	-
Melhoria da Administração de Receitas e da Gestão Fiscal, Financeira e Patrimonial	-	-
Programa de Iluminação Pública - RELUZ	-	-
Amparadas pelo Art. 9-N da Resolução Nº. 2.827/01, do CMN	-	-

APURAÇÃO DO CUMPRIMENTO DOS LIMITES	VALOR	%SOBRE A RCL
RECEITA CORRENTE LÍQUIDA - RCL	34.438.349,63	-
OPERAÇÕES VEDADAS (III)	-	-
TOTAL CONSIDERADO PARA FINS DA APURAÇÃO DO CUMPRIMENTO DO LIMITE (IV) = (Ia + III)	-	-
LIMITE GERAL DEFINIDO POR RESOLUÇÃO DO SENADO FEDERAL PARA AS OPERAÇÕES DE CRÉDITO INTERNAS E EXTERNAS	5.510.135,94	16%
LIMITE DE ALERTA (inciso III do § 1º art. 59 da LRF) - 90%	4.959.122,35	14,4%
OPERAÇÕES DE CRÉDITO POR ANTECIPAÇÃO DA RECEITA ORÇAMENTÁRIA	-	-
LIMITE DEFINIDO POR RESOLUÇÃO DO SENADO FEDERAL PARA AS OPERAÇÕES DE CRÉDITO POR ANTECIPAÇÃO DA RECEITA ORÇAMENTÁRIA	2.410.684,47	7%
TOTAL CONSIDERADO PARA CONTRATAÇÃO DE NOVAS OPERAÇÕES DE CRÉDITO (V) = (IV+IIa)	-	-

FONTE: PRONIM-RF - Responsabilidade Fiscal, Secretaria de Administração, 26/Jan/2017, 10h e 24m.

**LEOMAR ROHDEN**  
 CPF: 550.079.378-91  
 PREFEITO

**Ivo Teodoro Griebeler**  
 Controle Interno  
 CRC-MS 009942/O-3

**DJONI ROHDEN**  
 CPF 049.021.788-18  
 Secretário De Finanças

**Irineu Domefaski Siqueira**  
 Agente de Finanças  
 CRC-RS 040931/O



Prefeitura do Município de Pato Bragado - PR - Poder Executivo  
 Relatório de Gestão Fiscal  
**Demonstrativo Simplificado do Relatório de Gestão Fiscal**  
 Orçamentos Fiscal e da Seguridade Social  
 2º Semestre de 2016

LRF, Art. 48 - Anexo VI R\$ 1,00

RECEITA CORRENTE LÍQUIDA	VALOR ATÉ O BIMESTRE	
Receita Corrente Líquida	34.438.349,63	
DESPESA COM PESSOAL	VALOR	% SOBRE A RCL
Despesa Total com Pessoal DTP	12.602.374,71	36,59
Limite Máximo (incisos I,II e III, art. 20 da LRF) - 54,00	18.596.708,80	54,00
Limite Prudencial (§ único, art. 22 da LRF) - 51,30	17.666.873,36	51,30
DÍVIDA CONSOLIDADA	VALOR	% SOBRE A RCL
Dívida Consolidada Líquida	-13.792.640,90	-40,05
Limite Definido por Resolução do Senado Federal	11.364.655,38	33,00
GARANTIAS DE VALORES	VALOR	% SOBRE A RCL
Total das Garantias	-	-
Limite Definido por Resolução do Senado Federal	4.132.601,96	12,00
OPERAÇÕES DE CRÉDITO	VALOR	% SOBRE A RCL
Operações de Crédito Internas e Externas	-	-
Operações de Crédito por Antecipação da Receita	-	-
Limite Definido pelo Senado Federal para Operações de Crédito Internas e Externas	5.510.135,94	16,00
Limite Definido pelo Senado Federal para Operações de Crédito por Antecipação da Receita	2.410.684,47	7,00
RESTOS A PAGAR	INSCRIÇÃO EM RESTOS A PAGAR NÃO PROCESSADOS DO EXERCÍCIO	DISPONIBILIDADE DE CAIXA LÍQUIDA(ANTES DA INSCRIÇÃO EM RESTOS A PAGAR NÃO PROCESSADOS DO EXERCÍCIO
<b>Valor Total</b>	<b>1.688.606,04</b>	<b>12.837.683,49</b>

FONTE: PRONIM RF - Responsabilidade Fiscal, Secretaria de Administração, 26/Jan/2017, 10h e 23m.

  
**LEOMAR ROHDEN**  
 CPF: 550.079.379-01  
 PREFEITO

  
**Ivo Teodoro Griebeler**  
 Controle Interno  
 CRC-MS 009942/O-3

  
**DJONI ROHDEN**  
 CPF: 049.021.788-18  
 Secretário De Finanças


  
**Irineu Domeraski Siqueira**  
 Agente de Finanças  
 CRC-RS 040931/O

## NOTAS EXPLICATIVAS ÀS DEMONSTRAÇÕES CONTÁBEIS

Todos os demonstrativos foram publicados antes de concluir a entrega/inclusão das informações contábeis no portal SIM-AM PR do Tribunal de Contas do Estado do Paraná e poderão ocorrer divergências (oriundas de possíveis ajustes, correções e/ou atualização de dados/sistema) das informações entre esses demonstrativos e as informações incluídas no portal SIM-AM PR.

Após a conclusão da entrega/inclusão das informações no portal SIM-AM PR todos os demonstrativos serão revisados, retificados e republicados, quando for o caso, no diário oficial do município, no portal transparência do município, no Sistema de Informações Contábeis e Fiscais do Setor Público Brasileiro – SICONFI, no Sistema de Informações sobre Orçamentos Públicos em Educação – SIOPE e no Sistema de Informações sobre Orçamentos Públicos em Saúde – SIOPS.

Allan Vinícius Kotz  
Contador  
CRC: PR 088058/0



Servidor Responsável pela  
Geração/Impressão dos Demonstrativos



Irinei Dameraski Siqueira  
Agente de Finanças  
CRC-RS 040831/0

Contador Responsável




Controlador Interno  
Ivo Teodoro Griebeler  
Controle Interno  
CRC-MS 009942/0-3



LEOMAR ROHDEN  
CPF: 550.079.379-91  
PREFEITO

Prefeito Municipal

Pato Bragado, 23 de janeiro de 2017.



DJONI ROHDEN  
CPF: 049.021.759-18  
Secretário De Finanças



De acordo com a Lei Municipal nº 1232 de 13 de Dezembro de 2011

# DIÁRIO OFICIAL ELETRÔNICO

## MUNICÍPIO DE PATO BRAGADO – PR

QUARTA-FEIRA, 25 DE JANEIRO DE 2017

ANO: IV

EDIÇÃO Nº: 1080 - 30 Pág(s)

www.patobragado.pr.gov.br

**RELATÓRIO RESUMIDO DA EXECUÇÃO ORÇAMENTÁRIA - RREO 6º BIMESTRE, EXERCÍCIO 2016.**

Prefeitura do Município de Pato Bragado-PR - Relatório Resumido da Execução Orçamentária

**Balanco Orçamentário - Orçamentos Fiscal e da Seguridade Social - Janeiro a Dezembro 2016/Bimestre Novembro-Dezembro**

RREO - ANEXO I (LRF, Art.52, inciso I, alíneas "a" e "b" do inciso II e §1º)

R\$ 1,00

RECEITAS	PREVISÃO INICIAL	PREVISÃO ATUALIZADA (a)	RECEITAS REALIZADAS				SALDO (a-c)
			No Bimestre (b)	% (b/a)	Até o Bimestre (c)	% (c/a)	
<b>RECEITAS (EXCETO INTRA-ORÇ.) (I)</b>	<b>31.780.000,00</b>	<b>34.094.339,23</b>	<b>7.507.941,80</b>	<b>22,02</b>	<b>36.033.973,04</b>	<b>105,69</b>	<b>-1.939.633,81</b>
<b>RECEITAS CORRENTES</b>	<b>31.580.000,00</b>	<b>33.596.182,58</b>	<b>7.005.703,97</b>	<b>20,85</b>	<b>34.438.349,63</b>	<b>102,51</b>	<b>-842.167,05</b>
RECEITA TRIBUTÁRIA	1.328.050,00	1.370.386,24	255.489,44	18,64	1.634.568,87	119,28	-264.182,63
IMPOSTOS	936.500,00	936.500,00	226.820,31	24,22	1.228.671,69	131,20	-292.171,69
TAXAS	380.550,00	422.886,24	28.669,13	6,78	405.897,18	95,98	16.989,06
CONTRIBUIÇÃO DE MELHORIA	11.000,00	11.000,00	-	-	-	-	11.000,00
<b>RECEITAS DE CONTRIBUIÇÕES</b>	<b>638.000,00</b>	<b>638.000,00</b>	<b>87.393,99</b>	<b>13,70</b>	<b>556.935,59</b>	<b>87,29</b>	<b>81.064,41</b>
CONT. P/ CUST. SERV. DE ILUM. PÚB.	638.000,00	638.000,00	87.393,99	13,70	556.935,59	87,29	81.064,41
<b>RECEITA PATRIMONIAL</b>	<b>12.070.500,00</b>	<b>13.854.405,15</b>	<b>2.567.528,56</b>	<b>18,53</b>	<b>15.165.641,00</b>	<b>109,46</b>	<b>-1.311.235,85</b>
RECEITAS IMOBILIÁRIAS	6.000,00	6.000,00	-	-	-	-	6.000,00
RECEITAS DE VALORES MOBILIÁRIOS	364.500,00	364.505,15	278.343,72	76,36	1.301.428,76	357,04	-936.923,61
COMPENSAÇÕES FINANCEIRAS	11.700.000,00	13.483.900,00	2.289.184,84	16,98	13.864.212,24	102,82	-380.312,24
RECEITA DE SERVIÇOS	1.050.000,00	1.072.752,66	165.213,52	15,40	985.352,77	91,85	87.399,89
<b>TRANSFERÊNCIAS CORRENTES</b>	<b>16.315.300,00</b>	<b>16.478.116,32</b>	<b>3.779.182,54</b>	<b>22,93</b>	<b>15.614.874,44</b>	<b>94,76</b>	<b>863.241,88</b>
TRANSFERÊNCIAS INTERGOVERN.	16.215.300,00	16.258.116,32	3.779.182,54	23,24	15.494.874,44	95,31	763.241,88
TRANSFERÊNCIAS DE CONVÊNIOS	100.000,00	220.000,00	-	-	120.000,00	54,55	100.000,00
<b>OUTRAS RECEITAS CORRENTES</b>	<b>178.150,00</b>	<b>182.522,21</b>	<b>150.895,92</b>	<b>82,67</b>	<b>480.976,96</b>	<b>263,52</b>	<b>-298.454,75</b>
MULTAS E JUROS DE MORA	44.650,00	49.022,21	45.698,33	93,22	69.473,57	141,72	-20.451,36
INDENIZAÇÕES E RESTITUIÇÕES	40.500,00	40.500,00	16.565,79	40,90	188.122,56	464,50	-147.622,56
RECEITA DA DÍVIDA ATIVA	60.000,00	60.000,00	88.631,80	147,72	170.956,83	284,93	-110.956,83
RECEITAS DIVERSAS	33.000,00	33.000,00	-	-	52.424,00	158,86	-19.424,00
<b>RECEITAS DE CAPITAL</b>	<b>200.000,00</b>	<b>498.156,65</b>	<b>502.237,83</b>	<b>100,82</b>	<b>1.595.623,41</b>	<b>320,31</b>	<b>-1.097.466,76</b>
OPERAÇÕES DE CRÉDITO	-	-	-	-	-	-	-
ALIENAÇÃO DE BENS	35.000,00	35.000,00	16.620,00	47,49	34.825,40	99,50	174,60
ALIENAÇÃO DE BENS MÓVEIS	35.000,00	35.000,00	16.620,00	47,49	34.825,40	99,50	174,60
AMORTIZAÇÃO DE EMPRÉSTIMOS	65.000,00	65.000,00	44.395,43	68,30	260.764,90	401,18	-195.764,90
<b>TRANSFERÊNCIAS DE CAPITAL</b>	<b>100.000,00</b>	<b>398.156,65</b>	<b>441.222,40</b>	<b>110,82</b>	<b>1.300.033,11</b>	<b>326,51</b>	<b>-901.876,46</b>
TRANSFERÊNCIAS INTERGOVERN.	-	201.656,65	249.540,00	123,75	453.702,65	224,99	-252.046,00
TRANSFERÊNCIAS DE CONVÊNIOS	100.000,00	196.500,00	191.682,40	97,55	846.330,46	430,70	-649.830,46
<b>RECEITAS (INTRA-ORÇAMEN.) (II)</b>	<b>-</b>	<b>-</b>	<b>-</b>	<b>-</b>	<b>-</b>	<b>-</b>	<b>-</b>
<b>SUBTOTAL DAS RECEITAS (III)=(I+II)</b>	<b>31.780.000,00</b>	<b>34.094.339,23</b>	<b>7.507.941,80</b>	<b>22,02</b>	<b>36.033.973,04</b>	<b>105,69</b>	<b>-1.939.633,81</b>
<b>OPERAÇÕES DE CRÉDITO-REFIN. (IV)</b>	<b>-</b>	<b>-</b>	<b>-</b>	<b>-</b>	<b>-</b>	<b>-</b>	<b>-</b>
Operações de Crédito Internas	-	-	-	-	-	-	-
Mobiliária	-	-	-	-	-	-	-
Contratual	-	-	-	-	-	-	-
Operações de Crédito Externas	-	-	-	-	-	-	-
Mobiliária	-	-	-	-	-	-	-
Contratual	-	-	-	-	-	-	-
<b>SUBTOTAL COM REFIN. (V)=(III+IV)</b>	<b>31.780.000,00</b>	<b>34.094.339,23</b>	<b>7.507.941,80</b>	<b>22,02</b>	<b>36.033.973,04</b>	<b>105,69</b>	<b>-1.939.633,81</b>
<b>DÉFICIT (VI)</b>	<b>-</b>	<b>-</b>	<b>-</b>	<b>-</b>	<b>-</b>	<b>-</b>	<b>-</b>
<b>TOTAL (VII)=(V+VI)</b>	<b>31.780.000,00</b>	<b>34.094.339,23</b>	<b>7.507.941,80</b>	<b>22,02</b>	<b>36.033.973,04</b>	<b>105,69</b>	<b>-1.939.633,81</b>
<b>SALDOS DE EXERCÍCIOS ANTER. (UTILIZADOS P/ CRÉDITOS ADIC.)</b>	<b>-</b>	<b>-</b>	<b>-</b>	<b>-</b>	<b>7.566.173,70</b>	<b>-</b>	<b>-</b>
Superávit Financeiro	-	-	-	-	7.566.173,70	-	-
Reabertura de Créditos Adicionais	-	-	-	-	-	-	-



De acordo com a Lei Municipal nº 1232 de 13 de Dezembro de 2011

# DIÁRIO OFICIAL ELETRÔNICO

## MUNICÍPIO DE PATO BRAGADO – PR

QUARTA-FEIRA, 25 DE JANEIRO DE 2017

ANO: IV

EDIÇÃO Nº: 1080 - 30 Pág(s)

www.patobragado.pr.gov.br

DESPESAS	DOTAÇÃO INICIAL (d)	DOTAÇÃO ATUALIZADA (e)	DESPESAS EMPENHADAS		SALDO (g)=(e-f)	DESPESAS LIQUIDADAS		SALDO (i)=(e-h)	DESPESAS PAGAS ATÉ O BIMESTRE (j)	INSCRITAS EM RESTOS A PAGAR NÃO PROCESSADOS (k)
			No Bimestre	Até o Bimestre (f)		No Bimestre	Até o Bimestre (h)			
<b>DESPESAS (EXCETO INTRA-ORÇ.)(VIII)</b>	<b>31.780.000,00</b>	<b>41.721.912,93</b>	<b>5.450.095,61</b>	<b>32.193.674,26</b>	<b>9.528.238,67</b>	<b>6.070.682,80</b>	<b>30.505.068,22</b>	<b>11.216.844,71</b>	<b>30.457.676,11</b>	<b>1.688.606,04</b>
<b>DESPESAS CORRENTES</b>	<b>29.515.850,00</b>	<b>33.044.299,74</b>	<b>4.773.733,50</b>	<b>25.554.184,86</b>	<b>7.490.114,88</b>	<b>5.121.220,47</b>	<b>24.747.610,70</b>	<b>8.296.689,04</b>	<b>24.709.511,05</b>	<b>806.574,16</b>
PESSOAL E ENCARGOS SOCIAIS	14.191.437,50	14.406.847,94	2.847.876,33	12.275.588,03	2.131.259,91	2.855.094,57	12.275.588,03	2.131.259,91	12.275.588,03	-
JUROS E ENCARGOS DA DÍVIDA	86.000,00	687.200,00	4.448,85	26.744,55	660.455,45	4.448,85	26.744,55	660.455,45	26.744,55	-
OUTRAS DESPESAS CORRENTES	15.238.412,50	17.950.251,80	1.921.408,32	13.251.852,28	4.698.399,52	2.261.677,05	12.445.278,12	5.504.973,68	12.407.178,47	806.574,16
<b>DESPESAS DE CAPITAL</b>	<b>2.099.150,00</b>	<b>8.522.613,19</b>	<b>676.362,11</b>	<b>6.639.489,40</b>	<b>1.883.123,79</b>	<b>949.462,33</b>	<b>5.757.457,52</b>	<b>2.765.155,67</b>	<b>5.748.165,06</b>	<b>882.031,88</b>
INVESTIMENTOS	1.903.150,00	8.324.513,19	654.348,97	6.460.090,83	1.864.422,36	927.449,19	5.578.058,95	2.746.454,24	5.568.766,49	882.031,88
INVERSÕES FINANCEIRAS	5.000,00	5.000,00	-	-	5.000,00	-	-	5.000,00	-	-
AMORT. DA DÍVIDA / REFIN. DA DÍVIDA	191.000,00	193.100,00	22.013,14	179.398,57	13.701,43	22.013,14	179.398,57	13.701,43	179.398,57	-
RESERVA DE CONTINGÊNCIA	165.000,00	155.000,00	-	-	155.000,00	-	-	155.000,00	-	-
RESERVA DO RPPS	-	-	-	-	-	-	-	-	-	-
<b>DESPESAS (INTRA-ORÇAMENT.)(IX)</b>	<b>-</b>	<b>-</b>	<b>-</b>	<b>-</b>	<b>-</b>	<b>-</b>	<b>-</b>	<b>-</b>	<b>-</b>	<b>-</b>
<b>SUBTOTAL DAS DESPESAS(X)=(VIII+IX)</b>	<b>31.780.000,00</b>	<b>41.721.912,93</b>	<b>5.450.095,61</b>	<b>32.193.674,26</b>	<b>9.528.238,67</b>	<b>6.070.682,80</b>	<b>30.505.068,22</b>	<b>11.216.844,71</b>	<b>30.457.676,11</b>	<b>1.688.606,04</b>
<b>AMORT. DA DÍVIDA/REFINAN.(XI)</b>	<b>-</b>	<b>-</b>	<b>-</b>	<b>-</b>	<b>-</b>	<b>-</b>	<b>-</b>	<b>-</b>	<b>-</b>	<b>-</b>
Amortização da Dívida Interna	-	-	-	-	-	-	-	-	-	-
Dívida Mobiliária	-	-	-	-	-	-	-	-	-	-
Outras Dívidas	-	-	-	-	-	-	-	-	-	-
Amortização da Dívida Externa	-	-	-	-	-	-	-	-	-	-
Dívida Mobiliária	-	-	-	-	-	-	-	-	-	-
Outras Dívidas	-	-	-	-	-	-	-	-	-	-
<b>SUBTOTAL C/ REFINAN(XII)=(X+XI)</b>	<b>31.780.000,00</b>	<b>41.721.912,93</b>	<b>5.450.095,61</b>	<b>32.193.674,26</b>	<b>9.528.238,67</b>	<b>6.070.682,80</b>	<b>30.505.068,22</b>	<b>11.216.844,71</b>	<b>30.457.676,11</b>	<b>1.688.606,04</b>
<b>SUPERÁVIT(XIII)</b>	<b>-</b>	<b>-</b>	<b>-</b>	<b>3.840.298,78</b>	<b>-</b>	<b>-</b>	<b>-</b>	<b>-</b>	<b>-</b>	<b>-</b>
<b>TOTAL(XIV)=(XII+XIII)</b>	<b>31.780.000,00</b>	<b>41.721.912,93</b>	<b>5.450.095,61</b>	<b>32.193.674,26</b>	<b>9.528.238,67</b>	<b>6.070.682,80</b>	<b>34.345.367,00</b>	<b>11.216.844,71</b>	<b>30.457.676,11</b>	<b>1.688.606,04</b>

FONTE: PRONIM RF - Responsabilidade Fiscal, Secretaria de Administração, 24/Jan/2017, 08h e 46m.

Nota: Durante o exercício, somente as despesas liquidadas são consideradas executadas. No encerramento do exercício, as despesas não liquidadas inscritas em restos a pagar não processados são também consideradas executadas. Dessa forma, para maior transparência, as despesas executadas estão segregadas em:

a) Despesas liquidadas, consideradas aquelas em que houve a entrega do material ou serviço, nos termos do art. 63 da Lei 4.320/64;

b) Despesas empenhadas mas não liquidadas, inscritas em Restos a Pagar não processados, consideradas liquidadas no encerramento do exercício, por força do art.35, inciso II da Lei 4.320/64.



Diário Oficial Assinado Eletronicamente com Certificado Padrão ICP-Brasil e Protocolado com Carimbo de Tempo SCT de acordo com a Medida Provisória 2200-2 do Art. 10º de 24.08.01 da ICP-Brasil.

A Prefeitura do Município de Pato Bragado dá garantia da autenticidade deste documento, desde que visualizado através do site [www.patobragado.pr.gov.br](http://www.patobragado.pr.gov.br) no link Diário Oficial.



De acordo com a Lei Municipal nº 1232 de 13 de Dezembro de 2011

# DIÁRIO OFICIAL ELETRÔNICO

## MUNICÍPIO DE PATO BRAGADO – PR

QUARTA-FEIRA, 25 DE JANEIRO DE 2017

ANO: IV

EDIÇÃO Nº: 1080 - 30 Pág(s)

[www.patobragado.pr.gov.br](http://www.patobragado.pr.gov.br)

Prefeitura do Município de Pato Bragado - PR  
Relatório Resumido de Execução Orçamentária  
**Demonstrativo da Execução das Despesas por Função/Subfunção**  
Orçamento Fiscal e da Seguridade Social  
Janeiro a Dezembro 2016/Bimestre Novembro-Dezembro

RREO - ANEXO II(LRF, Art. 52, inciso II, alínea 'c')

R\$ 1,00

FUNÇÃO/SUBFUNÇÃO	Dotação Inicial	Dotação Atualizada (a)	Despesas Empenhadas			SALDO (c)=(a-b)	Despesas Liquidadas			SALDO (e)=(a-d)	Inscritas em Restos a Pagar Não Processados (f)
			No Bimestre	Até o Bimestre (b)	% (b/total b)		No Bimestre	Até o Bimestre (d)	% (d/total d)		
<b>DESPESAS(EXCETO INTRA-ORÇAMENTÁRIAS)(I)</b>	<b>31.780.000,00</b>	<b>41.721.912,93</b>	<b>5.450.095,61</b>	<b>32.193.674,26</b>	<b>100,00</b>	<b>9.528.238,67</b>	<b>6.070.682,80</b>	<b>30.505.068,22</b>	<b>100,00</b>	<b>11.216.844,71</b>	<b>1.688.606,04</b>
Legislativa	1.002.000,00	1.002.000,00	0,00	0,00	0,00	1.002.000,00	0,00	0,00	0,00	1.002.000,00	0,00
Ação Legislativa	1.002.000,00	1.002.000,00	0,00	0,00	0,00	1.002.000,00	0,00	0,00	0,00	1.002.000,00	0,00
Administração	3.825.950,00	3.962.885,01	596.103,08	3.524.003,75	10,95	438.881,26	671.376,93	3.416.630,73	11,20	546.254,28	107.373,02
Planejamento e Orçamento	115.500,00	115.500,00	16.957,99	100.146,42	0,31	15.353,58	16.957,99	100.146,42	0,33	15.353,58	0,00
Administração Geral	2.282.950,00	2.444.850,00	348.898,45	2.196.787,04	6,82	248.062,96	381.516,68	2.154.224,34	7,06	290.625,66	42.562,70
Administração Financeira	1.043.500,00	1.007.735,01	203.668,30	871.977,34	2,71	135.757,67	203.668,30	871.977,34	2,86	135.757,67	0,00
Controle Interno	59.100,00	69.900,00	14.828,09	64.321,13	0,20	5.578,87	14.828,09	64.321,13	0,21	5.578,87	0,00
Comunicação Social	324.900,00	324.900,00	11.750,25	290.771,82	0,90	34.128,18	54.405,87	225.961,50	0,74	98.938,50	64.810,32
Assistência Social	1.784.000,00	2.007.748,95	271.549,40	1.623.173,69	5,04	384.575,26	345.551,76	1.552.235,30	5,09	455.513,65	70.938,39
Assistência ao Idoso	52.500,00	52.500,00	3.287,57	38.715,57	0,12	13.784,43	15.656,37	28.897,24	0,09	23.602,76	9.818,33
Assistência à Criança e ao Adolescente	572.500,00	731.474,86	57.408,52	553.497,36	1,72	177.977,50	93.854,78	506.817,30	1,66	224.657,56	46.680,06
Assistência Comunitária	1.159.000,00	1.223.774,09	210.853,31	1.030.960,76	3,20	192.813,33	236.040,61	1.016.520,76	3,33	207.253,33	14.440,00
Previdência Social	99.000,00	111.900,00	22.947,36	97.912,60	0,30	13.987,40	22.947,36	97.912,60	0,32	13.987,40	0,00
Previdência Básica	99.000,00	111.900,00	22.947,36	97.912,60	0,30	13.987,40	22.947,36	97.912,60	0,32	13.987,40	0,00
Saúde	6.366.000,00	7.259.984,50	1.221.698,54	5.606.543,94	17,42	1.653.440,56	1.292.487,21	5.231.569,18	17,15	2.028.415,32	374.974,76
Atenção Básica	2.400.000,00	2.903.530,00	532.077,51	2.339.374,77	7,27	564.155,23	624.859,19	2.229.376,29	7,31	674.153,71	109.998,48
Assistência Hospitalar e Ambulatorial	3.008.000,00	3.167.551,62	481.071,61	2.641.969,39	8,21	525.582,23	544.687,13	2.568.001,04	8,42	599.550,58	73.968,35
Suporte Profilático e Terapêutico	695.000,00	827.632,28	153.848,08	432.704,98	1,34	394.927,30	68.372,55	248.227,05	0,81	579.405,23	184.477,93
Vigilância Sanitária	138.000,00	301.270,60	45.659,05	163.411,69	0,51	137.858,91	45.526,05	156.881,69	0,51	144.388,91	6.530,00
Vigilância Epidemiológica	125.000,00	60.000,00	9.042,29	29.083,11	0,09	30.916,89	9.042,29	29.083,11	0,10	30.916,89	0,00
Educação	5.962.000,00	6.984.968,25	1.335.544,08	6.127.051,21	19,03	857.917,04	1.275.547,03	5.907.871,31	19,37	1.077.096,94	219.179,90
Ensino Fundamental	3.235.000,00	3.952.650,75	812.750,90	3.447.903,35	10,71	504.747,40	733.761,82	3.283.961,39	10,77	668.689,36	163.941,96
Ensino Superior	330.000,00	474.000,00	64.712,44	407.882,25	1,27	66.117,75	64.712,44	407.882,25	1,34	66.117,75	0,00
Educação Infantil	2.352.000,00	2.513.317,50	451.642,82	2.247.785,65	6,98	265.531,85	470.634,85	2.192.547,71	7,19	320.769,79	55.237,94
Educação de Jovens e Adultos	12.500,00	12.500,00	0,00	720,00	0,00	11.780,00	0,00	720,00	0,00	11.780,00	0,00
Educação Especial	32.500,00	32.500,00	6.437,92	22.759,96	0,07	9.740,04	6.437,92	22.759,96	0,07	9.740,04	0,00
Cultura	1.048.000,00	1.597.400,00	243.166,57	1.435.268,68	4,46	162.131,32	249.571,61	1.388.164,37	4,55	209.235,63	47.104,31
Difusão Cultural	1.048.000,00	1.597.400,00	243.166,57	1.435.268,68	4,46	162.131,32	249.571,61	1.388.164,37	4,55	209.235,63	47.104,31
Urbanismo	3.674.000,00	4.960.214,98	434.893,61	3.677.106,41	11,42	1.283.108,57	578.299,33	3.629.012,78	11,90	1.331.202,20	48.093,63
Infra-Estrutura Urbana	488.000,00	1.230.448,12	30.032,84	873.470,88	2,71	356.977,24	71.912,50	873.470,88	2,86	356.977,24	0,00
Serviços Urbanos	3.186.000,00	3.729.766,86	404.860,77	2.803.635,53	8,71	926.131,33	506.386,83	2.755.541,90	9,03	974.224,96	48.093,63
Habituação	12.000,00	12.000,00	0,00	0,00	0,00	12.000,00	0,00	0,00	0,00	12.000,00	0,00
Habituação Urbana	12.000,00	12.000,00	0,00	0,00	0,00	12.000,00	0,00	0,00	0,00	12.000,00	0,00
Saneamento	1.125.500,00	1.290.000,00	220.998,73	1.132.834,48	3,52	157.165,52	269.434,74	1.107.002,05	3,63	182.997,95	25.832,43



Diário Oficial Assinado Eletronicamente com Certificado Padrão ICP-Brasil e Protocolado com Carimbo de Tempo SCT de acordo com a Medida Provisória 2200-2 do Art. 10º de 24.08.01 da ICP-Brasil.

A Prefeitura do Município de Pato Bragado dá garantia de autenticidade deste documento, desde que visualizado através do site [www.patobragado.pr.gov.br](http://www.patobragado.pr.gov.br) no link Diário Oficial.



De acordo com a Lei Municipal nº 1232 de 13 de Dezembro de 2011

# DIÁRIO OFICIAL ELETRÔNICO

## MUNICÍPIO DE PATO BRAGADO – PR

QUARTA-FEIRA, 25 DE JANEIRO DE 2017

ANO: IV

EDIÇÃO Nº: 1080 - 30 Pág(s)

www.patobragado.pr.gov.br

Saneamento Básico Urbano	1.125.500,00	1.290.000,00	220.998,73	1.132.834,48	3,52	157.165,52	269.434,74	1.107.002,05	3,63	182.997,95	25.832,43
Gestão Ambiental	179.500,00	149.500,00	15,70	38,55	0,00	149.461,45	15,70	38,55	0,00	149.461,45	0,00
Preservação e Conservação Ambiental	179.500,00	149.500,00	15,70	38,55	0,00	149.461,45	15,70	38,55	0,00	149.461,45	0,00
Agricultura	1.191.000,00	1.737.350,00	121.162,29	1.304.096,94	4,05	433.253,06	124.345,37	1.257.679,80	4,12	479.670,20	46.417,14
Extensão Rural	1.191.000,00	1.737.350,00	121.162,29	1.304.096,94	4,05	433.253,06	124.345,37	1.257.679,80	4,12	479.670,20	46.417,14
Indústria	564.500,00	942.500,00	55.786,90	776.940,86	2,41	165.559,14	126.636,25	447.683,49	1,47	494.816,51	329.257,37
Promoção Industrial	564.500,00	942.500,00	55.786,90	776.940,86	2,41	165.559,14	126.636,25	447.683,49	1,47	494.816,51	329.257,37
Comercio	367.000,00	615.164,37	42.256,14	428.730,82	1,33	186.433,55	40.103,14	423.914,49	1,39	191.249,88	4.816,33
Promoção Comercial	83.500,00	63.564,37	8.136,00	11.200,37	0,03	52.364,00	8.136,00	11.200,37	0,04	52.364,00	0,00
Turismo	283.500,00	551.600,00	34.120,14	417.530,45	1,30	134.069,55	31.967,14	412.714,12	1,35	138.885,88	4.816,33
Transporte	2.287.500,00	6.196.556,87	676.768,11	5.094.433,26	15,82	1.102.123,61	838.340,91	4.738.806,65	15,53	1.457.750,22	355.626,61
Transporte Rodoviário	2.287.500,00	6.196.556,87	676.768,11	5.094.433,26	15,82	1.102.123,61	838.340,91	4.738.806,65	15,53	1.457.750,22	355.626,61
Desporto e Lazer	978.500,00	941.950,00	112.031,44	820.063,75	2,55	121.886,25	148.186,50	768.406,30	2,52	173.543,70	51.657,45
Desporto Comunitário	955.500,00	918.950,00	112.031,44	816.950,70	2,54	101.999,30	148.186,50	765.293,25	2,51	153.656,75	51.657,45
Lazer	23.000,00	23.000,00	0,00	3.113,05	0,01	19.886,95	0,00	3.113,05	0,01	19.886,95	0,00
Encargos Especiais	1.148.550,00	1.794.790,00	95.173,66	545.475,32	1,69	1.249.314,68	87.838,96	538.140,62	1,76	1.256.649,38	7.334,70
Serviço da Dívida Interna	277.000,00	877.000,00	23.176,75	202.857,88	0,63	674.142,12	23.176,75	202.857,88	0,67	674.142,12	0,00
Outros Encargos Especiais	871.550,00	917.790,00	71.996,91	342.617,44	1,06	575.172,56	64.662,21	335.282,74	1,10	582.507,26	7.334,70
Reserva de Contingência	165.000,00	155.000,00	0,00	0,00	0,00	155.000,00	0,00	0,00	0,00	155.000,00	0,00
Reserva de Contingência	165.000,00	155.000,00	0,00	0,00	0,00	155.000,00	0,00	0,00	0,00	155.000,00	0,00
DESPESAS INTRA-ORÇAMENTÁRIAS (II)	0,00	0,00	0,00	0,00	0,00	0,00	0,00	0,00	0,00	0,00	0,00
<b>TOTAL (III)=(I+II)</b>	<b>31.780.000,00</b>	<b>41.721.912,93</b>	<b>5.450.095,61</b>	<b>32.193.674,26</b>	<b>100,00</b>	<b>9.528.238,67</b>	<b>6.070.682,80</b>	<b>30.505.068,22</b>	<b>100,00</b>	<b>11.216.844,71</b>	<b>1.688.606,04</b>

FONTE: PRONIM RF - Responsabilidade Fiscal, Secretaria de Administração, 24/Jan/2017, 11h e 23m.

Nota: Durante o exercício, somente as despesas liquidadas são consideradas executadas. No encerramento do exercício, as despesas não liquidadas inscritas em restos a pagar não processados são também consideradas executadas. Dessa forma, para maior transparência, as despesas executadas estão segregadas em:

- Despesas liquidadas, consideradas aquelas em que houve a entrega do material ou serviço, nos termos do art. 63 da Lei 4.320/64;
- Despesas empenhadas mas não liquidadas, inscritas em Restos a Pagar não processados, consideradas liquidadas no encerramento do exercício, por força do art.35, inciso II da Lei 4.320/64.

Município de Pato Bragado - PR - *Fundo da Criança e Adolescente*  
Relatório Resumido de Execução Orçamentária  
Demonstrativo da Execução das Despesas por Função/Subfunção  
Orçamento Fiscal e da Seguridade Social  
Janeiro a Dezembro 2016/Bimestre - Novembro - Dezembro

RREO - ANEXO II(LRF, Art. 52, inciso II, alínea 'c')

R\$ 1,00

FUNÇÃO/SUBFUNÇÃO	Dotação Inicial	Dotação Atualizada (a)	Despesas Empenhadas			SALDO (c) = (a-b)	DESPESAS EXECUTADAS			Saldo a Executar (e) = (a-d)	Inscritas em Restos a Pagar Não Processados (f)
			No Bimestre	Até o Bimestre (b)	%		Liquidadas		%		
							(b/total b)	No Bimestre			
<b>DESPESAS(EXCETO INTRA-ORÇAMENTÁRIAS)(I)</b>	<b>572.500,00</b>	<b>731.474,86</b>	<b>57.408,52</b>	<b>553.497,36</b>	<b>1,72</b>	<b>177.977,50</b>	<b>93.854,78</b>	<b>506.817,30</b>	<b>1,66</b>	<b>224.657,56</b>	<b>46.680,06</b>
Assistência Social	572.500,00	731.474,86	57.408,52	553.497,36	1,72	177.977,50	93.854,78	506.817,30	1,66	224.657,56	46.680,06
Assistência à Criança e ao Adolescente	572.500,00	731.474,86	57.408,52	553.497,36	1,72	177.977,50	93.854,78	506.817,30	1,66	224.657,56	46.680,06
<b>Totais</b>	<b>572.500,00</b>	<b>731.474,86</b>	<b>57.408,52</b>	<b>553.497,36</b>	<b>1,72</b>	<b>177.977,50</b>	<b>93.854,78</b>	<b>506.817,30</b>	<b>1,66</b>	<b>224.657,56</b>	<b>46.680,06</b>



Diário Oficial Assinado Eletronicamente com Certificado Padrão ICP-Brasil e Protocolado com Carimbo de Tempo SCT de acordo com a Medida Provisória 2200-2 do Art. 10º de 24.08.01 da ICP-Brasil.

A Prefeitura do Município de Pato Bragado dá garantia da autenticidade deste documento, desde que visualizado através do site [www.patobragado.pr.gov.br](http://www.patobragado.pr.gov.br) no link Diário Oficial.



De acordo com a Lei Municipal nº 1232 de 13 de Dezembro de 2011

# DIÁRIO OFICIAL ELETRÔNICO

## MUNICÍPIO DE PATO BRAGADO – PR

QUARTA-FEIRA, 25 DE JANEIRO DE 2017

ANO: IV

EDICÃO Nº: 1080 - 30 Pág(s)

www.patobragado.pr.gov.br

Prefeitura do Município de Pato Bragado - PR  
Relatório Resumido da Execução Orçamentária  
**Demonstrativo da Receita Corrente Líquida**  
Orçamentos Fiscal e da Seguridade Social  
Janeiro/2016 a Dezembro/2016

RREO - ANEXO III(LRF, Art.53, inciso I)

R\$ 1,00

ESPECIFICAÇÃO	EVOLUÇÃO DA RECEITA REALIZADA NOS ÚLTIMOS 12 MESES						Total (Últimos 12 Meses)	Previsão Atualizada 2016
	Janeiro/2016 Julho/2016	Fevereiro/2016 Agosto/2016	Março/2016 Setembro/2016	Abril/2016 Outubro/2016	Maió/2016 Novembro/2016	Junho/2016 Dezembro/2016		
RECEITAS CORRENTES (I)	3.237.423,09	3.349.244,08	3.154.667,91	2.968.448,61	3.258.927,58	3.398.773,44	37.298.746,52	36.498.382,58
RECEITA TRIBUTÁRIA	3.087.011,13	2.894.252,02	2.714.729,04	1.564.070,28	2.328.332,96	5.342.866,38		
IPTU	50.419,80	66.101,36	87.868,39	145.420,44	125.382,25	379.979,40	1.634.568,87	1.370.386,24
ISS	108.714,64	166.036,57	138.264,06	110.892,52	147.917,20	107.572,24		
ITBI	-	-	-	-	13.298,56	82.299,29		
IRRF	11.547,36	9.631,30	9.178,20	7.872,53	9.410,45	2.135,84	145.373,53	151.500,00
Outras Receitas Tributárias	24.807,41	30.767,30	32.983,35	31.917,62	30.057,93	25.894,58		
RECEITAS DE CONTRIBUIÇÕES	23.668,96	42.809,45	35.250,94	28.352,91	35.253,88	39.250,38	381.014,71	309.500,00
RECEITA PATRIMONIAL	-	7.790,36	13.889,55	32.322,00	7.114,14	23.797,00		
RECEITA DE SERVIÇOS	12.098,56	50.403,12	8.240,00	8.714,05	12.582,03	22.428,59	199.379,40	149.500,00
TRANSFERÊNCIAS CORRENTES	24.881,83	26.324,56	37.095,74	43.875,22	1.910,93	76.335,47		
Cota-Parte do FPM	36.593,10	41.171,67	63.162,64	45.793,75	69.060,33	36.698,81	502.904,05	326.000,00
Cota-Parte do ICMS	730,56	1.219,14	3.899,75	37.305,60	73.000,69	171.653,06		
Cota-Parte do IPVA	24.806,66	22.021,03	22.432,28	20.159,28	21.610,51	7.058,62	405.897,18	433.886,24
Cota-Parte do ITR	44.681,03	45.582,80	39.575,72	56.664,90	50.300,69	72.056,07		
Transferências da LC 87/1996	46.294,99	37.564,25	40.360,14	36.461,01	40.749,64	46.644,35	556.935,59	638.000,00
Transferências da LC 61/1989	1.398.895,10	1.497.143,53	1.498.661,30	1.443.170,18	1.356.436,31	1.379.979,89		
Transferências do FUNDEB	1.409.862,12	1.176.923,47	1.324.710,60	112.329,94	100.002,44	2.467.526,12	15.165.641,00	13.854.405,15



Diário Oficial Assinado Eletronicamente com Certificado Padrão ICP-Brasil e Protocolado com Carimbo de Tempo SCT de acordo com a Medida Provisória 2200-2 do Art. 10º de 24.08.01 da ICP-Brasil.

A Prefeitura do Município de Pato Bragado dá garantia da autenticidade deste documento, desde que visualizado através do site [www.patobragado.pr.gov.br](http://www.patobragado.pr.gov.br) no link Diário Oficial.



De acordo com a Lei Municipal nº 1232 de 13 de Dezembro de 2011

# DIÁRIO OFICIAL ELETRÔNICO

## MUNICÍPIO DE PATO BRAGADO – PR

QUARTA-FEIRA, 25 DE JANEIRO DE 2017

ANO: IV

EDIÇÃO Nº: 1080 - 30 Pág(s)

[www.patobragado.pr.gov.br](http://www.patobragado.pr.gov.br)

Outras Transferências Correntes	135.859,70	136.507,93	74.265,61	79.969,63	147.849,88	120.701,87		
	203.874,70	98.378,49	75.208,86	91.541,64	115.664,07	233.557,18	1.513.379,56	1.829.316,32
OUTRAS RECEITAS CORRENTES	13.670,89	19.409,04	14.272,76	37.737,35	107.212,43	12.774,67		
	11.129,70	59.851,40	23.806,65	30.216,15	48.656,63	102.239,29	480.976,96	182.522,21
DEDUÇÕES (II)	271.441,83	263.231,91	227.839,70	196.129,13	244.202,44	235.316,62		
	169.627,20	220.431,68	178.936,07	187.744,94	318.073,00	347.422,37	2.860.396,89	2.902.200,00
Dedução de Receitas para Formação do FUNDEB	271.441,83	263.231,91	227.839,70	196.129,13	244.202,44	235.316,62		
	169.627,20	220.431,68	178.936,07	187.744,94	318.073,00	347.422,37	2.860.396,89	2.902.200,00
RECEITA CORRENTE LÍQUIDA (I-II)	2.965.981,26	3.086.012,17	2.926.828,21	2.772.319,48	3.014.725,14	3.163.456,82		
	2.917.383,93	2.673.820,34	2.535.792,97	1.376.325,34	2.010.259,96	4.995.444,01	34.438.349,63	33.596.182,58

FONTE: PRONIM RF - Responsabilidade Fiscal, Secretaria de Administração, 24/Jan/2017, 13h e 41m.



Diário Oficial Assinado Eletronicamente com Certificado Padrão ICP-Brasil e Protocolado com Carimbo de Tempo SCT de acordo com a Medida Provisória 2.200-2 do Art. 10º de 24.08.01 da ICP-Brasil.

A Prefeitura do Município de Pato Bragado dá garantia da autenticidade deste documento, desde que visualizado através do site [www.patobragado.pr.gov.br](http://www.patobragado.pr.gov.br) no link Diário Oficial.





De acordo com a Lei Municipal nº 1232 de 13 de Dezembro de 2011

# DIÁRIO OFICIAL ELETRÔNICO

## MUNICÍPIO DE PATO BRAGADO – PR

QUARTA-FEIRA, 25 DE JANEIRO DE 2017

ANO: IV

EDIÇÃO Nº: 1080 - 30 Pág(s)

www.patobragado.pr.gov.br

Prefeitura do Município de Pato Bragado - PR  
Relatório Resumido da Execução Orçamentária

### Demonstrativo do Resultado Nominal

Orçamentos Fiscal e da Seguridade Social

Janeiro a Dezembro 2016/Bimestre Novembro-Dezembro

RREO - ANEXO V(LRF, art. 53, inciso III) R\$ 1,00

DÍVIDA FISCAL LÍQUIDA	SALDO		
	Em 31/Dez/2015 (a)	Em 31/Out/2016 (b)	Em 31/Dez/2016 (c)
DÍVIDA CONSOLIDADA (I)	423.362,40	265.976,97	246.062,99
DEDUÇÕES(II)	12.005.712,68	13.131.946,99	14.038.703,89
Disponibilidade de Caixa Bruta	12.086.559,46	14.039.640,81	14.086.096,00
Demais Haveres Financeiros	-	-	-
(-) Restos a Pagar Processados (Exceto Precatórios)	80.846,78	907.693,82	47.392,11
DÍVIDA CONSOLIDADA LÍQUIDA(III)=(I-II)	-11.582.350,28	-12.865.970,02	-13.792.640,90
RECEITA DE PRIVATIZAÇÕES(IV)	-	-	-
PASSIVOS RECONHECIDOS(V)	-	-	-
DÍVIDA FISCAL LÍQUIDA(VI)=(III+IV-V)	-11.582.350,28	-12.865.970,02	-13.792.640,90

RESULTADO NOMINAL	PERÍODO DE REFERÊNCIA	
	No Bimestre (c-b)	Até o Bimestre (c-a)
VALOR	-926.670,88	-2.210.290,62

DISCRIMINAÇÃO DA META FISCAL	VALOR CORRENTE
META DE RESULTADO NOMINAL FIXADA NO ANEXO DE METAS FISCAIS	
DA LDO P/O EXERCÍCIO DE REFERÊNCIA	-95.821,40

DÍVIDA FISCAL LÍQUIDA PREVIDENCIÁRIA	SALDO		
	Em 31/Dez/2015	Em 31/Out/2016	Em 31/Dez/2016
DÍVIDA CONSOLIDADA PREVIDENCIÁRIA(VII)	-	-	-
Décimo Atuarial	-	-	-



De acordo com a Lei Municipal nº 1232 de 13 de Dezembro de 2011

# DIÁRIO OFICIAL ELETRÔNICO

## MUNICÍPIO DE PATO BRAGADO – PR

QUARTA-FEIRA, 25 DE JANEIRO DE 2017

ANO: IV

EDIÇÃO Nº: 1080 - 30 Pág(s)

www.patobragado.pr.gov.br

Prefeitura do Município de Pato Bragado-PR  
Relatório Resumido da Execução Orçamentária  
**Demonstrativo do Resultado Primário**  
Orçamentos Fiscal e da Seguridade Social  
Janeiro a Dezembro 2016/Bimestre Novembro-Dezembro

RREC - ANEXO VI(LRF, art. 53, inciso III)

R\$ 1,00

RECEITAS PRIMÁRIAS	PREVISÃO ATUALIZADA	RECEITAS REALIZADAS	
		Até o Bimestre/ 2016	Até o Bimestre/ 2015
<b>RECEITAS PRIMÁRIAS CORRENTES(I)</b>	<b>33.231.677,43</b>	<b>33.136.920,87</b>	<b>30.569.897,51</b>
RECEITA TRIBUTÁRIA	1.370.386,24	1.634.568,87	1.312.935,19
IPTU	151.500,00	145.373,53	124.255,55
ISS	309.500,00	381.014,71	296.920,67
ITBI	149.500,00	199.379,40	186.756,80
IRRF	326.000,00	502.904,05	353.584,05
Outras Receitas Tributárias	433.886,24	405.897,18	351.418,12
Receita de Contribuição	638.000,00	556.935,59	547.381,28
Receita Previdenciária	-	-	-
Outras Contribuições	638.000,00	556.935,59	547.381,28
Receita Patrimonial Líquida	13.489.900,00	13.864.212,24	13.582.318,12
Receita Patrimonial	13.854.405,15	15.165.641,00	14.492.307,49
(-)Aplicações Financeiras	364.505,15	1.301.428,76	909.989,37
Transferências Correntes	16.478.116,32	15.614.874,44	13.925.656,67
Cota-Parte do FPM	7.500.000,00	7.297.278,55	6.264.807,95
Cota-Parte do IPVA	432.000,00	495.475,94	462.028,63
Cota-Parte do ICMS	4.360.000,00	4.168.674,42	3.744.138,98
Convênios	-	-	-
Outras Transferências Correntes	4.186.116,32	3.653.445,53	3.454.681,11
Demais Receitas Correntes	1.255.274,87	1.466.329,73	1.201.606,25
Dívida Ativa	60.000,00	170.956,83	107.903,94
Diversas Receitas Correntes	1.195.274,87	1.295.372,90	1.093.702,31
<b>RECEITAS DE CAPITAL(II)</b>	<b>498.156,65</b>	<b>1.595.623,41</b>	<b>1.490.241,91</b>
Operações de Crédito(III)	-	-	-
Amortização de Empréstimos(IV)	65.000,00	260.764,90	185.414,50
<b>RECEITAS PRIMÁRIAS</b>	<b>PREVISÃO ATUALIZADA</b>	<b>Até o Bimestre/ 2016</b>	<b>Até o Bimestre/ 2015</b>
Alienação de Bens(V)	35.000,00	34.825,40	1.266,10
Transferências de Capital	398.156,65	1.300.033,11	1.303.561,31
Convênios	196.500,00	846.330,46	886.410,93
Outras Transferências de Capital	201.656,65	453.702,65	417.150,38
Outras Receitas de Capital	-	-	-
<b>RECEITAS PRIMÁRIAS DE CAPITAL(VI)=(II-III-IV-V)</b>	<b>398.156,65</b>	<b>1.300.033,11</b>	<b>1.303.561,31</b>
<b>RECEITA PRIMÁRIA TOTAL(VII)=(I+VI)</b>	<b>33.629.834,08</b>	<b>34.436.953,98</b>	<b>31.873.458,82</b>



Diário Oficial Assinado Eletronicamente com Certificado Padrão ICP-Brasil e Protocolado com Carimbo de Tempo SCT de acordo com a Medida Provisória 2.200-2 do Art. 10º de 24.08.01 da ICP-Brasil.

A Prefeitura do Município de Pato Bragado dá garantia da autenticidade deste documento, desde que visualizado através do site [www.patobragado.pr.gov.br](http://www.patobragado.pr.gov.br) no link Diário Oficial.



De acordo com a Lei Municipal nº 1232 de 13 de Dezembro de 2011

# DIÁRIO OFICIAL ELETRÔNICO

## MUNICÍPIO DE PATO BRAGADO – PR

QUARTA-FEIRA, 25 DE JANEIRO DE 2017

ANO: IV

EDIÇÃO Nº: 1080 - 30 Pág(s)

www.patobragado.pr.gov.br

Prefeitura do Município de Pato Bragado-PR  
Relatório Resumido da Execução Orçamentária  
**Demonstrativo do Resultado Primário**  
Orçamentos Fiscal e da Seguridade Social  
Janeiro a Dezembro 2016/Bimestre Novembro-Dezembro

RREO - ANEXO VI(LRF, art. 53, inciso III)

R\$ 1,00

DESPESAS PRIMÁRIAS	DOTAÇÃO ATUALIZADA	DESPESAS EMPENHADAS		DESPESAS LIQUIDADAS		INSCRITAS EM RESTOS A PAGAR	
		Até o Bimestre/ 2016	Até o Bimestre/ 2015	Até o Bimestre/ 2016	Até o Bimestre/ 2015	Em 2016	Em 2015
DESPESAS CORRENTES(VIII)	33.044.299,74	25.554.184,86	23.124.809,53	24.747.610,70	22.183.675,71	806.574,16	941.133,82
Pessoal e Encargos Sociais	14.406.847,94	12.275.588,03	11.021.613,19	12.275.588,03	11.021.613,19	-	-
Juros e Encargos da Dívida(IX)	687.200,00	26.744,55	41.022,34	26.744,55	41.022,34	-	-
Outras Despesas Correntes	17.950.251,80	13.251.852,28	12.062.174,00	12.445.278,12	11.121.040,18	806.574,16	941.133,82
DESPESAS PRIMÁRIAS CORRENTES(X)=(VIII-IX)	32.357.099,74	25.527.440,31	23.083.787,19	24.720.866,15	22.142.653,37	806.574,16	941.133,82
DESPESAS DE CAPITAL(XI)	8.522.613,19	6.639.489,40	5.333.123,85	5.757.457,52	3.804.454,00	882.031,88	1.528.669,85
Investimentos	8.324.513,19	6.460.090,83	5.113.220,17	5.578.058,95	3.584.550,32	882.031,88	1.528.669,85
Inversões Financeiras	5.000,00	-	-	-	-	-	-
Concessão de Empréstimos(XII)	5.000,00	-	-	-	-	-	-
Aquisição Título de Capital Integralizado(XIII)	-	-	-	-	-	-	-
Demais Inversões Financeiras	-	-	-	-	-	-	-
Amortização da Dívida(XIV)	193.100,00	179.398,57	219.903,68	179.398,57	219.903,68	-	-
DESPESAS PRIMÁRIAS DE CAPITAL(XV)=(XI-XII-XIII-XIV)	8.324.513,19	6.460.090,83	5.113.220,17	5.578.058,95	3.584.550,32	882.031,88	1.528.669,85
RESERVA DE CONTINGÊNCIA(XVI)	155.000,00	-	-	-	-	-	-
RESERVA DO RPPS(XVII)	-	-	-	-	-	-	-
DESPESA PRIMÁRIA TOTAL(XVIII)=(X+XV+XVI+XVII)	40.836.612,93	31.987.531,14	28.197.007,36	30.298.925,10	25.727.203,69	1.688.606,04	2.469.803,67
RESULTADO PRIMÁRIO(XIX)=(VII-XVIII)	-7.206.778,85	2.449.422,84	3.676.451,46	4.138.028,88	6.146.255,13		
SALDOS DE EXERCÍCIOS ANTERIORES				7.566.173,70			
DISCRIMINAÇÃO DA META FISCAL						VALOR CORRENTE	
META DE RESULTADO PRIMÁRIO FIXADA NO ANEXO DE METAS FISCAIS DA LDO P/O EXERCÍCIO DE REFERÊNCIA						-282.500,00	

FONTE: PRONIM RF - Responsabilidade Fiscal, Secretaria de Administração, 24/Jan/2017, 13h e 59m.


Nota: Durante o exercício, somente as despesas liquidadas são consideradas executadas. No encerramento do exercício, as despesas não liquidadas inscritas em restos a pagar não processados são também consideradas executadas. Dessa forma, para maior transparência, as despesas executadas estão segregadas em:

- Despesas liquidadas, consideradas aquelas em que houve a entrega do material ou serviço nos termos do art. 63 da Lei 4.320/64;
- Despesas empenhadas mas não liquidadas, inscritas em Restos a Pagar não processados, consideradas liquidadas no encerramento do exercício, por força do art. 35, inciso II da Lei 4.320/64.



Diário Oficial Assinado Eletronicamente com Certificado Padrão ICP-Brasil e Protocolado com Carimbo de Tempo SCT de acordo com a Medida Provisória 2.200-2 do Art. 10º de 24.08.01 da ICP-Brasil.

A Prefeitura do Município de Pato Bragado dá garantia da autenticidade deste documento, desde que visualizado através do site [www.patobragado.pr.gov.br](http://www.patobragado.pr.gov.br) no link Diário Oficial.



De acordo com a Lei Municipal nº 1232 de 13 de Dezembro de 2011

# DIÁRIO OFICIAL ELETRÔNICO

## MUNICÍPIO DE PATO BRAGADO – PR

QUARTA-FEIRA, 25 DE JANEIRO DE 2017

ANO: IV

EDICÃO Nº: 1080 - 30 Pág(s)

www.patobragado.pr.gov.br

Prefeitura do Município de Pato Bragado - PR  
Relatório Resumido da Execução Orçamentária  
**Demonstrativo dos Restos a Pagar por Poder e Órgão**  
Orçamentos Fiscal e da Seguridade Social  
Janeiro a Dezembro 2016/Bimestre Novembro-Dezembro

RREO - ANEXO VII(LRF, Art.53, inciso V)

R\$ 1,00

PODER/ÓRGÃO	RESTOS A PAGAR PROCESSADOS E NÃO PROCESSADOS LIQUIDADOS EM EXERCÍCIOS ANTERIORES					RESTOS A PAGAR NÃO PROCESSADOS						Saldo Total (a+b)
	Inscritos		Pagos	Cancelados	Saldo (a)	Inscritos		Liquidados	Pagos	Cancelados	Saldo (b)	
	Em Exercícios Anteriores	Em 31 de dezembro de 2015				Em Exercícios Anteriores	Em 31 de dezembro de 2015					
RESTOS A PAGAR(EXCETO INTRA-ORÇAMENTÁRIOS)(I)												
EXECUTIVO												
Executivo Municipal	-	76.383,21	76.383,21	-	-	35.923,47	2.469.803,67	2.192.741,35	2.192.741,35	161.654,99	151.330,80	151.330,80
Poder Executivo	4.463,57	-	-	4.463,57	-	8.134,24	-	3.279,55	3.279,55	4.854,69	-	-
SUBTOTAL	4.463,57	76.383,21	76.383,21	4.463,57	-	44.057,71	2.469.803,67	2.196.020,90	2.196.020,90	166.509,68	151.330,80	151.330,80
LEGISLATIVO												
Poder Legislativo	-	-	-	-	-	-	-	-	-	-	-	-
SUBTOTAL	-	-	-	-	-	-	-	-	-	-	-	-
TOTAL(I)	4.463,57	76.383,21	76.383,21	4.463,57	-	44.057,71	2.469.803,67	2.196.020,90	2.196.020,90	166.509,68	151.330,80	151.330,80

FONTE: PRONIM RF - Responsabilidade Fiscal, Secretaria de Administração, 24/Jan/2017, 14h e 12m.



Diário Oficial Assinado Eletronicamente com Certificado Padrão ICP-Brasil e Protocolado com Carimbo de Tempo SCT de acordo com a Medida Provisória 2.200-2 do Art. 10º de 24.08.01 da ICP-Brasil.

A Prefeitura do Município de Pato Bragado dá garantia da autenticidade deste documento, desde que visualizado através do site [www.patobragado.pr.gov.br](http://www.patobragado.pr.gov.br) no link Diário Oficial.



De acordo com a Lei Municipal nº 1232 de 13 de Dezembro de 2011

# DIÁRIO OFICIAL ELETRÔNICO

## MUNICÍPIO DE PATO BRAGADO – PR

QUARTA-FEIRA, 25 DE JANEIRO DE 2017

ANO: IV

EDIÇÃO Nº: 1080 - 30 Pág(s)

www.patobragado.pr.gov.br

Prefeitura do Município de Pato Bragado - PR  
Relatório Resumido da Execução Orçamentária  
**Demonstrativo das Receitas e Despesas com Manutenção e Desenvolvimento do Ensino - MDE**  
Orçamentos Fiscal e da Seguridade Social  
Janeiro a Dezembro 2016/Bimestre Novembro-Dezembro

RREO - ANEXO VIII(LDB, art. 72)

R\$ 1,00

RECEITA RESULTANTE DE IMPOSTOS (caput do art. 212 da Constituição)	PREVISÃO		RECEITAS REALIZADAS	
	INICIAL	ATUALIZADA (a)	Até o Bimestre (b)	% (c)=(b/a)x100
<b>1-RECEITAS DE IMPOSTOS</b>	965.150,00	965.150,00	1.281.806,33	132,79
1.1-Receta Resultante do Imposto sobre a Propriedade Predial e Territorial Urbana - IPTU	178.150,00	178.150,00	188.208,15	105,65
1.1.1-IPTU	180.000,00	180.000,00	174.750,97	97,08
1.1.2-Multas, Juros de Mora e Outros Encargos do IPTU	750,00	750,00	502,03	66,94
1.1.3-Dívida Ativa do IPTU	17.000,00	17.000,00	31.304,00	184,14
1.1.4-Multas, Juros de Mora, Atualização Monetária e Outros Encargos da Dívida Ativa do IPTU	8.900,00	8.900,00	11.050,98	124,17
1.1.5(-) Deduções da Receita do IPTU	28.500,00	28.500,00	29.399,83	103,16
1.2-Receta Resultante do Imposto sobre Transmissão Inter Vivos - ITBI	149.750,00	149.750,00	199.498,40	133,22
1.2.1-ITBI	150.000,00	150.000,00	199.375,40	132,92
1.2.2-Multas, Juros de Mora e Outros Encargos do ITBI	250,00	250,00	120,00	48,00
1.2.3-Dívida Ativa do ITBI	-	-	-	-
1.2.4-Multas, Juros de Mora, Atualização Monetária e Outros Encargos da Dívida Ativa do ITBI	-	-	-	-
1.2.5(-) Deduções da Receita do ITBI	500,00	500,00	-	-
1.3-Receta Resultante do Imposto sobre Serviços de Qualquer Natureza - ISS	311.750,00	311.750,00	390.994,73	125,62
1.3.1-ISS	310.000,00	310.000,00	381.014,71	122,91
1.3.2-Multas, Juros de Mora e Outros Encargos do ISS	1.750,00	1.750,00	567,33	32,42
1.3.3-Dívida Ativa do ISS	-	-	8.569,57	-
1.3.4-Multas, Juros de Mora, Atualização Monetária e Outros Encargos da Dívida Ativa do ISS	-	-	845,01	-
1.3.5(-) Deduções da Receita do ISS	500,00	500,00	1,89	0,38
1.4-Receta Resultante do Imposto de Renda Retido na Fonte - IRRF	326.000,00	326.000,00	502.904,05	154,27
1.4.1-IRRF	326.000,00	326.000,00	502.904,05	154,27
1.4.2-Multas, Juros de Mora e Outros Encargos do IRRF	-	-	-	-
1.4.3-Dívida Ativa do IRRF	-	-	-	-
1.4.4-Multas, Juros de Mora, Atualização Monetária e Outros Encargos da Dívida Ativa do IRRF	-	-	-	-
1.4.5(-) Deduções da Receita do IRRF	-	-	-	-
1.5-Receta Resultante do Imposto Territorial Rural - ITR (CF, art. 153 §4º, inciso III)	-	-	-	-
1.5.1-ITR	-	-	-	-
1.5.2-Multas, Juros de Mora e Outros Encargos do ITR	-	-	-	-
1.5.3-Dívida Ativa do ITR	-	-	-	-
1.5.4-Multas, Juros de Mora, Atualização Monetária e Outros Encargos da Dívida Ativa do ITR	-	-	-	-
1.5.5(-) Deduções da Receita do ITR	-	-	-	-
<b>RECEITA RESULTANTE DE IMPOSTOS (caput do art. 212 da Constituição)</b>	<b>PREVISÃO INICIAL</b>	<b>PREVISÃO ATUALIZADA (a)</b>	<b>RECEITAS REALIZADAS Até o Bimestre (b)</b>	<b>% (c)=(b/a)x100</b>
<b>2-RECEITAS DE TRANSFERÊNCIAS CONSTITUCIONAIS E LEGAIS</b>	15.291.000,00	15.291.000,00	14.918.291,38	97,56
2.1-Cota-Parte FPM	9.180.000,00	9.180.000,00	8.967.521,43	97,69
2.1.1-Parcela referente à CF, art. 159, I, alínea b	8.400.000,00	8.400.000,00	8.351.215,75	99,42
2.1.2-Parcela referente à CF, art. 159, I, alínea d	390.000,00	390.000,00	389.220,11	99,67
2.1.3-Parcela referente à CF, art. 159, I, alínea e	390.000,00	390.000,00	247.085,57	63,36
2.2-Cota-Parte ICMS	5.450.000,00	5.450.000,00	5.210.842,77	95,61
2.3-ICMS-Desoneração - L.C. nº 87/1996	39.000,00	39.000,00	39.468,36	101,20
2.4-Cota-Parte IP-Exportação	72.000,00	72.000,00	71.352,45	99,10
2.5-Cota-Parte ITR	10.000,00	10.000,00	9.761,47	97,61
2.6-Cota-Parte IPVA	540.000,00	540.000,00	619.344,90	114,69
2.7-Cota-Parte IOF-Ouro	-	-	-	-
<b>TOTAL DA RECEITA DE IMPOSTOS (1+2)</b>	<b>16.256.150,00</b>	<b>16.256.150,00</b>	<b>16.199.697,71</b>	<b>99,65</b>



Diário Oficial Assinado Eletronicamente com Certificado Padrão ICP-Brasil e Protocolado com Carimbo de Tempo SCT de acordo com a Medida Provisória 2200-2 do Art. 10º de 24.08.01 de ICP-Brasil.

A Prefeitura do Município de Pato Bragado dá garantia da autenticidade deste documento, desde que visualizado através do site [www.patobragado.pr.gov.br](http://www.patobragado.pr.gov.br) no link Diário Oficial.



De acordo com a Lei Municipal nº 1232 de 13 de Dezembro de 2011

# DIÁRIO OFICIAL ELETRÔNICO

## MUNICÍPIO DE PATO BRAGADO – PR

QUARTA-FEIRA, 25 DE JANEIRO DE 2017

ANO: IV

EDIÇÃO Nº: 1080 - 30 Pág(s)

www.patobragado.pr.gov.br

Prefeitura do Município de Pato Bragado - PR  
Relatório Resumido da Execução Orçamentária  
**Demonstrativo das Receitas e Despesas com Manutenção e Desenvolvimento do Ensino - MDE**  
Orçamentos Fiscal e da Seguridade Social  
Janeiro a Dezembro 2016/Bimestre Novembro-Dezembro

RREO - ANEXO VIII(LDB, art. 72)

R\$ 1,00

RECEITAS ADICIONAIS PARA FINANCIAMENTO DO ENSINO	PREVISÃO INICIAL	PREVISÃO ATUALIZADA (a)	RECEITAS REALIZADAS		%
			No Bimestre	Até o Bimestre (b)	
4 - RECEITA DA APLICAÇÃO FINANCEIRA DE OUTROS RECURSOS DE IMPOSTOS VINCULADOS AO ENSINO	4.500,00	4.500,00		6.081,10	135,14
5 - RECEITA DE TRANSFERÊNCIAS DO FNDE	357.000,00	357.000,00		303.405,84	84,99
5.1 - Transferências do Salário-Educação	245.000,00	245.000,00		200.735,26	81,93
5.2 - Transferências Diretas - PODE	-	-		-	-
5.3 - Transferências Diretas - PNAE	62.000,00	62.000,00		67.962,00	109,62
5.4 - Transferências Diretas - PNATE	42.000,00	42.000,00		27.472,50	65,41
5.5 - Outras Transferências do FNDE	-	-		211,45	-
5.6 - Aplicação Financeira dos Recursos do FNDE	8.000,00	8.000,00		7.024,63	87,81
6 - RECEITA DE TRANSFERÊNCIAS DE CONVÊNIOS	59.500,00	59.500,00		47.197,30	79,32
6.1 - Transferências de Convênios	57.000,00	57.000,00		43.085,59	75,59
6.2 - Aplicação Financeira dos Recursos de Convênios	2.500,00	2.500,00		4.111,71	164,47
7 - RECEITA DE OPERAÇÕES DE CRÉDITO	-	-		-	-
8 - OUTRAS RECEITAS PARA FINANCIAMENTO DO ENSINO	-	-		4.045,50	-
9 - TOTAL DAS RECEITAS ADICIONAIS PARA FINANCIAMENTO DO ENSINO (4+5+6+7+8)	421.000,00	421.000,00		360.729,63	85,68

## FUNDEB

RECEITAS DO FUNDEB	PREVISÃO INICIAL	PREVISÃO ATUALIZADA (a)	RECEITAS REALIZADAS		%
			Até o Bimestre (b)	(c)=(b/a)x100	
10 - RECEITAS DESTINADAS AO FUNDEB	2.902.200,00	2.902.200,00		2.860.396,89	98,56
10.1 - Cota-Parte FPM Destinada ao FUNDEB (20% de 2.1.1)	1.680.000,00	1.680.000,00		1.670.242,88	99,42
10.2 - Cota-Parte ICMS Destinada ao FUNDEB (20% de 2.2)	1.090.000,00	1.090.000,00		1.042.168,35	95,61
10.3 - ICMS-Desoneração Destinada ao FUNDEB (20% de 2.3)	7.800,00	7.800,00		7.893,66	101,20
10.4 - Cota-Parte IPI-Exportação Destinada ao FUNDEB (20% de 2.4)	14.400,00	14.400,00		14.270,50	99,10
10.5 - Cota-Parte ITR ou ITR Arrecadado Destinados ao FUNDEB (20% de (1.5 + 2.5))	2.000,00	2.000,00		1.952,54	97,63
10.6 - Cota-Parte IPVA Destinada ao FUNDEB (20% de 2.6)	108.000,00	108.000,00		121.868,96	114,69
11 - RECEITAS RECEBIDAS DO FUNDEB	2.275.000,00	2.275.000,00		2.054.164,00	90,29
11.1 - Transferências de Recursos do FUNDEB	2.260.000,00	2.260.000,00		2.043.600,39	90,42
11.2 - Complementação da União ao FUNDEB	-	-		-	-
11.3 - Receita de Aplicação Financeira dos Recursos do FUNDEB	15.000,00	15.000,00		10.563,61	70,42
12 - RESULTADO LÍQUIDO DAS TRANSFERÊNCIAS DO FUNDEB (11.1-10)	-642.200,00	-642.200,00		-816.796,50	127,19

[SE RESULTADO LÍQUIDO DA TRANSFERÊNCIA (12) &gt; 0] = ACRÉSCIMO RESULTANTE DAS TRANSFERÊNCIAS DO FUNDEB

[SE RESULTADO LÍQUIDO DA TRANSFERÊNCIA (12) &lt; 0] = DECRÉSCIMO RESULTANTE DAS TRANSFERÊNCIAS DO FUNDEB

DESPESAS DO FUNDEB	DOTAÇÃO INICIAL	DOTAÇÃO ATUALIZADA (d)	DESPESAS EMPENHADAS		DESPESAS LIQUIDADAS		INSCRITAS EM RESTOS A PAGAR NÃO PROCESSADOS (i)
			Até o Bimestre (e)	% (f)=(e/d)x100	Até o Bimestre (g)	% (h)=(g/d)x100	
13 - PAGAMENTO DOS PROFISSIONAIS DO MAGISTÉRIO	2.273.000,00	2.235.200,00	2.010.789,73	89,96	2.010.789,73	89,96	-
13.1 - Com Educação Infantil	1.043.000,00	1.005.200,00	896.063,01	89,14	896.063,01	89,14	-
13.2 - Com Ensino Fundamental	1.230.000,00	1.230.000,00	1.114.726,72	90,63	1.114.726,72	90,63	-
14 - OUTRAS DESPESAS	-	-	-	-	-	-	-
14.1 - Com Educação Infantil	-	-	-	-	-	-	-
14.2 - Com Ensino Fundamental	-	-	-	-	-	-	-
15 - TOTAL DAS DESPESAS DO FUNDEB (13+14)	2.273.000,00	2.235.200,00	2.010.789,73	89,96	2.010.789,73	89,96	-



Diário Oficial Assinado Eletronicamente com Certificado Padrão ICP-Brasil e Protocolado com Carimbo de Tempo SCT de acordo com a Medida Provisória 2200-2 do Art. 10º de 24.08.01 da ICP-Brasil.

A Prefeitura do Município de Pato Bragado dá garantia da autenticidade deste documento, desde que visualizado através do site [www.patobragado.pr.gov.br](http://www.patobragado.pr.gov.br) no link Diário Oficial.



De acordo com a Lei Municipal nº 1232 de 13 de Dezembro de 2011

# DIÁRIO OFICIAL ELETRÔNICO

## MUNICÍPIO DE PATO BRAGADO – PR

QUARTA-FEIRA, 25 DE JANEIRO DE 2017

ANO: IV

EDIÇÃO Nº: 1080 - 30 Pág(s)

www.patobragado.pr.gov.br

Prefeitura do Município de Pato Bragado - PR  
Relatório Resumido da Execução Orçamentária  
Demonstrativo das Receitas e Despesas com Manutenção e Desenvolvimento do Ensino - MDE  
Orçamentos Fiscal e da Seguridade Social  
Janeiro a Dezembro 2016/Bimestre Novembro-Dezembro

RREO - ANEXO VIII(LDB, art. 72)

R\$ 1,00

DEDUÇÕES PARA FINS DE LIMITE DO FUNDEB		VALOR					
16-RESTOS A PAGAR INSCRITOS NO EXERCÍCIO SEM DISPONIBILIDADE FINANCEIRA DE RECURSOS DO FUNDEB		-					
16.1 - FUNDEB 60%		-					
16.2 - FUNDEB 40%		-					
17-DESPESAS CUSTEADAS COM O SUPERAVIT FINANCEIRO DO EXERCÍCIO ANTERIOR DO FUNDEB		-					
17.1 - FUNDEB 60%		-					
17.2 - FUNDEB 40%		-					
18-TOTAL DAS DEDUÇÕES CONSIDERADAS PARA FINS DE LIMITE DO FUNDEB (16+17)		-					
INDICADORES DO FUNDEB		VALOR					
19-TOTAL DAS DESPESAS DO FUNDEB PARA FINS DE LIMITE (15 - 18)		2.010.789,73					
19.1-MÍNIMO DE 60% DO FUNDEB NA REMUNERAÇÃO DO MAGISTÉRIO COM EDUCAÇÃO INFANTIL E ENSINO FUNDAMENTAL <sup>1</sup> [(13-(16.1+17.1))/(11)x100]%		97,89					
19.2-MÁXIMO DE 40% EM DESPESA COM MDE, QUE NÃO REMUNERAÇÃO DO MAGISTÉRIO [14-(16.2+17.2)]/(11)x100]%		-					
19.3-MÁXIMO DE 5% NÃO APLICADO NO EXERCÍCIO [300-(19.1+19.2)]%		2,11					
CONTROLE DA UTILIZAÇÃO DE RECURSOS NO EXERCÍCIO SUBSEQUENTE		VALOR					
20-RECURSOS RECEBIDOS DO FUNDEB EM 2015 QUE NÃO FORAM UTILIZADOS		96.882,53					
21-DESPESAS CUSTEADAS COM O SALDO DO ITEM 20 ATÉ O 1º TRIMESTRE DE 2016 <sup>2</sup>		-					
MANUTENÇÃO E DESENVOLVIMENTO DO ENSINO - DESPESAS CUSTEADAS COM A RECEITA RESULTANTE DE IMPOSTOS E RECURSOS DO FUNDEB							
RECEITAS COM AÇÕES TÍPICAS DE MDE	PREVISÃO	PREVISÃO	RECEITAS REALIZADAS				
	INICIAL	ATUALIZADA (a)	Até o Bimestre (b)	% (c)=(b/a)x100			
22-IMPOSTOS E TRANSFERÊNCIAS DESTINADAS A MDE (25% de 3) <sup>3</sup>	4.064.057,50	4.064.057,50	4.049.974,43	99,65			
DESPESAS COM AÇÕES TÍPICAS DE MDE	DOTAÇÃO	DOTAÇÃO	DESPESAS EMPENHADAS		DESPESAS LIQUIDADAS		INSCRITAS EM
	INICIAL	ATUALIZADA (d)	Até o Bimestre (e)	% (f)=(e/d)x100	Até o Bimestre (g)	% (h)=(g/d)x100	RESTOS A PAGAR NÃO PROCESSADOS (i)
23-EDUCAÇÃO INFANTIL	2.018.150,00	1.905.137,50	1.698.984,65	89,16	1.683.163,65	89,16	15.421,00
23.1-Creche	1.173.650,00	1.184.050,00	1.098.919,61	92,81	1.083.498,61	92,81	15.421,00
23.1.1-Despesas Custeadas com Recursos do FUNDEB	802.000,00	802.000,00	722.897,93	90,14	722.897,93	90,14	-
23.1.2-Despesas Custeadas com Outros Recursos de Impostos	371.650,00	382.050,00	376.021,68	98,42	360.500,68	98,42	15.421,00
23.2-Pré-Escola	844.500,00	721.087,50	599.665,04	83,16	599.665,04	83,16	-
23.2.1-Despesas Custeadas com Recursos do FUNDEB	341.000,00	203.200,00	173.165,08	85,22	173.165,08	85,22	-
23.2.2-Despesas Custeadas com Outros Recursos de Impostos	603.500,00	517.887,50	426.499,96	82,35	426.499,96	82,35	-
24-ENSINO FUNDAMENTAL	2.574.387,50	2.862.744,25	2.563.876,70	89,56	2.563.876,70	89,56	-
24.1-Despesas Custeadas com Recursos do FUNDEB	1.230.000,00	1.230.000,00	1.114.726,72	90,63	1.114.726,72	90,63	-
24.2-Despesas Custeadas com Outros Recursos de Impostos	1.344.387,50	1.632.744,25	1.449.149,98	88,76	1.449.149,98	88,76	-
25-ENSINO MÉDIO	-	-	-	-	-	-	-
26-ENSINO SUPERIOR	330.000,00	474.000,00	407.882,25	86,05	407.882,25	86,05	-
27-ENSINO PROFISSIONAL NÃO INTEGRADO AO ENSINO REGULAR	-	-	-	-	-	-	-
28-OUTRAS	395.462,50	944.522,50	783.291,46	82,93	648.368,37	82,93	134.923,09
29-TOTAL DAS DESPESAS COM AÇÕES TÍPICAS DE MDE (23+24+25+26+27+28)	5.318.000,00	6.186.404,25	5.453.635,06	88,16	5.303.290,97	88,16	150.344,09



Diário Oficial Assinado Eletronicamente com Certificado Padrão ICP-Brasil e Protocolado com Carimbo de Tempo SCT de acordo com a Medida Provisória 2.200-2 do Art. 10º de 24.08.01 da ICP-Brasil.

A Prefeitura do Município de Pato Bragado dá garantia da autenticidade deste documento, desde que visualizado através do site [www.patobragado.pr.gov.br](http://www.patobragado.pr.gov.br) no link Diário Oficial.



De acordo com a Lei Municipal nº 1232 de 13 de Dezembro de 2011

# DIÁRIO OFICIAL ELETRÔNICO

## MUNICÍPIO DE PATO BRAGADO – PR

QUARTA-FEIRA, 25 DE JANEIRO DE 2017

ANO: IV

EDICÃO Nº: 1080 - 30 Pág(s)

www.patobragado.pr.gov.br

Prefeitura do Município de Pato Bragado - PR  
Relatório Resumido da Execução Orçamentária  
**Demonstrativo das Receitas e Despesas com Manutenção e Desenvolvimento do Ensino - MDE**  
Orçamentos Fiscal e da Seguridade Social  
Janeiro a Dezembro 2016/Bimestre Novembro-Dezembro

RREO - ANEXO VIII(LDB, art. 72)

R\$ 1,00

DEDUÇÕES/ADIÇÕES CONSIDERADAS PARA FINS DE LIMITE CONSTITUCIONAL	VALOR
30-RESULTADO LÍQUIDO DAS TRANSFERÊNCIAS DO FUNDEB = (12)	-816.796,50
31-DESPESAS CUSTEADAS COM A COMPLEMENTAÇÃO DO FUNDEB NO EXERCÍCIO	-
32-RECEITA DE APLICAÇÃO FINANCEIRA DOS RECURSOS DO FUNDEB ATÉ O BIMESTRE = (50N)	10.563,61
33-DESPESAS CUSTEADAS COM O SUPERÁVIT FINANCEIRO, DO EXERCÍCIO ANTERIOR, DO FUNDEB	-
34-DESPESAS CUSTEADAS COM O SUPERÁVIT FINANCEIRO, DO EXERCÍCIO ANTERIOR DE OUTROS RECURSOS DE IMPOSTOS	-
35-RESTOS A PAGAR INSCRITOS NO EXERCÍCIO SEM DISPONIBILIDADE FINANCEIRA DE RECURSOS DE IMPOSTOS VINCULADOS AO ENSINO 4	-
36-CANCELAMENTO, NO EXERCÍCIO, DE RESTOS A PAGAR INSCRITOS COM DISPONIBILIDADE FINANCEIRA DE RECURSOS DE IMPOSTOS VINCULADOS AO ENSINO = (46g)	-
37-TOTAL DAS DEDUÇÕES CONSIDERADAS PARA FINS DE LIMITE CONSTITUCIONAL (30+31+32+33+34+35+36)	806.232,89
38-TOTAL DAS DESPESAS PARA FINS DE LIMITE (23+24+37)	3.068.694,24
39-MÍNIMO DE 25% DAS RECEITAS RESULTANTES DE IMPOSTOS EM MDE 5 ((38)/((13x)100%))	31,29

## OUTRAS INFORMAÇÕES PARA CONTROLE

OUTRAS DESPESAS CUSTEADAS COM RECEITAS ADICIONAIS PARA FINANCIAMENTO DO ENSINO	DOTAÇÃO INICIAL	DOTAÇÃO ATUALIZADA (d)	DESPESAS EMPENHADAS		DESPESAS LIQUIDADAS		INSCRITAS EM RESTOS A PAGAR NÃO PROCESSADOS (i)
			Até o Bimestre (e)	% ((f)=(e)/d)*100	Até o Bimestre (g)	% ((h)=(g)/d)*100	
40-DESPESAS CUSTEADAS COM A APLICAÇÃO FINANCEIRA DE OUTROS RECURSOS DE IMPOSTOS VINCULADOS AO ENSINO	-	-	-	-	-	-	-
41-DESPESAS CUSTEADAS COM A CONTRIBUIÇÃO SOCIAL DO SALÁRIO EDUCAÇÃO	247.400,00	304.164,00	273.054,67	89,77	259.777,14	89,77	13.277,33
42-DESPESAS CUSTEADAS COM OPERAÇÕES DE CRÉDITO	-	-	-	-	-	-	-
43-DESPESAS CUSTEADAS COM OUTRAS RECEITAS PARA FINANCIAMENTO DO ENSINO	385.000,00	385.000,00	323.820,45	84,11	268.262,17	84,11	55.558,28
44-TOTAL DAS OUTRAS DESPESAS CUSTEADAS COM RECEITAS ADICIONAIS PARA FINANCIAMENTO DO ENSINO (40+41+42+43)	632.400,00	689.164,00	596.875,12	86,61	528.039,31	86,61	68.835,81
45-TOTAL GERAL DAS DESPESAS COM MDE (29+44)	5.950.400,00	6.875.568,25	6.050.510,18	88,00	5.831.330,28	88,00	219.179,50
RESTOS A PAGAR INSCRITOS COM DISPONIBILIDADE FINANCEIRA DE RECURSOS DE IMPOSTOS VINCULADOS AO ENSINO		SALDO ATÉ O BIMESTRE			CANCELADO EM 2016 (g)		
46-RESTOS A PAGAR DE DESPESAS COM MDE							
46.1-EXECUTADAS COM RECURSOS DE IMPOSTOS VINCULADOS AO ENSINO							
46.2-EXECUTADAS COM RECURSOS DO FUNDEB							

FLUXO FINANCEIRO DOS RECURSOS DO FUNDEB	VALOR
47-SALDO FINANCEIRO EM 31 DE DEZEMBRO DE 2015	66.892,53
48-(+)INGRESSO DE RECURSOS ATÉ O BIMESTRE	2.043.000,39
49-(-)PAGAMENTOS EFETUADOS ATÉ O BIMESTRE	2.010.789,73
49.1-Orçamentário do Exercício	2.010.789,73
49.2-Restos a Pagar	-
50-(+)RECEITA DE APLICAÇÃO FINANCEIRA DOS RECURSOS ATÉ O BIMESTRE	10.563,61
51-(-)SALDO FINANCEIRO NO EXERCÍCIO ATUAL	110.256,80

FONTE: PRONIM RF - Responsabilidade Fiscal, Secretaria de Administração, 24/Jan/2017, 14h e 14m.

¹Limites mínimos anuais a serem cumpridos no encerramento do exercício.

²Art. 21, § 2º, Lei 11.494/2007: "Até 5% dos recursos recebidos à conta dos Fundos, inclusive relativos à complementação da União recebidos nos termos do § 1º do art. 6º desta Lei, poderão ser utilizados no 1º trimestre do exercício imediatamente subsequente, mediante abertura de crédito adicional."

³Caput do artigo 212 da CF/1988.

4 Os valores referentes a parcela dos Restos a Pagar inscritos sem disponibilidade financeira vinculada à educação deverão ser informados somente no RREO do último bimestre do exercício.

5 Limites mínimos anuais a serem cumpridos no encerramento do exercício, no âmbito de atuação prioritária, conforme LDB, art.121,V.



Diário Oficial Assinado Eletronicamente com Certificado Padrão ICP-Brasil e Protocolado com Carimbo de Tempo SCT de acordo com a Medida Provisória 2.200-2 do Art. 10º de 24.08.01 da ICP-Brasil.

A Prefeitura do Município de Pato Bragado dá garantia da autenticidade deste documento, desde que visualizado através do site [www.patobragado.pr.gov.br](http://www.patobragado.pr.gov.br) no link Diário Oficial.





De acordo com a Lei Municipal nº 1232 de 13 de Dezembro de 2011

# DIÁRIO OFICIAL ELETRÔNICO

## MUNICÍPIO DE PATO BRAGADO – PR

QUARTA-FEIRA, 25 DE JANEIRO DE 2017

ANO: IV

EDIÇÃO Nº: 1080 - 30 Pág(s)

www.patobragado.pr.gov.br

Prefeitura do Município de Pato Bragado - PR  
Relatório Resumido da Execução Orçamentária  
**Demonstrativo das Receitas de Operações de Crédito e Despesas de Capital**  
Orçamentos Fiscal e da Seguridade Social  
Janeiro a Dezembro 2016/Bimestre Novembro-Dezembro

RREO - ANEXO 9 (LRF, art.53, § 1º, inciso I)

R\$ 1,00

RECEITAS	PREVISÃO ATUALIZADA (a)	RECEITAS REALIZADAS			SALDO NÃO REALIZADO (c)=(a-b)
RECEITAS DE OPERAÇÕES DE CRÉDITO <sup>1</sup> (I)	-	-	-	-	-

DESPESAS	DOTAÇÃO ATUALIZADA (d)	DESPESAS EMPENHADAS (e)	DESPESAS LIQUIDADAS	DESPESAS INSCRITAS EM RESTOS A PAGAR NÃO PROCESSADOS	SALDO NÃO EXECUTADO (f)=(d-e)
DESPESAS DE CAPITAL	8.522.613,19	6.639.489,40	5.757.457,52	882.031,88	1.883.123,79
(-)Incentivos Fiscais a Contribuinte					
(-)Incentivos Fiscais a Contribuinte por Instituições Financeiras					
DESPESAS DE CAPITAL LÍQUIDA (II)	8.522.613,19	6.639.489,40	5.757.457,52	882.031,88	1.883.123,79
RESULTADO PARA APURAÇÃO DA REGRA DE OURO (III)=(I-II)	-8.522.613,19	-6.639.489,40	-	-	-1.883.123,79

FONTE: PRONIM RF - Responsabilidade Fiscal, Secretaria de Administração, 24/Jan/2017, 14h e 43m.

Notas:

<sup>1</sup> Operações de Crédito descritas na CF, art. 167, inciso III;

Diário Oficial Assinado Eletronicamente com Certificado Padrão ICP-Brasil e Protocolado com Carimbo de Tempo SCT de acordo com a Medida Provisória 2200-2 do Art. 10º de 24.08.01 da ICP-Brasil.

A Prefeitura do Município de Pato Bragado dá garantia da autenticidade deste documento, desde que visualizado através do site [www.patobragado.pr.gov.br](http://www.patobragado.pr.gov.br) no link Diário Oficial.



De acordo com a Lei Municipal nº 1232 de 13 de Dezembro de 2011

# DIÁRIO OFICIAL ELETRÔNICO

## MUNICÍPIO DE PATO BRAGADO – PR

QUARTA-FEIRA, 25 DE JANEIRO DE 2017

ANO: IV

EDIÇÃO Nº: 1080 - 30 Pág(s)

www.patobragado.pr.gov.br

Prefeitura do Município de Pato Bragado - PR  
Relatório Resumido da Execução Orçamentária  
**Demonstrativo da Receita de Alienação de Ativos e Aplicação dos Recursos**  
Orçamentos Fiscal e da Seguridade Social  
Janeiro a Dezembro/2016

RREO - ANEXO 11 (LRF, art. 53, § 1º, inciso III)							R\$ 1,00
RECEITAS	PREVISÃO ATUALIZADA (a)	RECEITAS REALIZADAS					SALDO A REALIZAR (c)=(a-b)
RECEITAS DE CAPITAL - ALIENAÇÃO DE ATIVOS (I)	35.000,00	34.825,40					174,60
ALIENAÇÃO DE BENS MÓVEIS	35.000,00	34.825,40					174,60
DESPESAS	DOTAÇÃO ATUALIZADA (d)	DESPESAS EMPENHADAS	DESPESAS LIQUIDADAS	DESPESAS PAGAS (e)	DESPESAS INSCRITAS EM RESTOS A PAGAR NÃO PROCESSADOS	PAGAMENTO DE RESTOS A PAGAR (f)	SALDO A PAGAR (g)=(d-e)
APLICAÇÃO DOS RECURSOS DA ALIENAÇÃO DE ATIVOS (II)	-	-	-	-	-	-	-
DESPESAS DE CAPITAL	-	-	-	-	-	-	-
INVESTIMENTOS	-	-	-	-	-	-	-
INVERSÕES FINANCEIRAS	-	-	-	-	-	-	-
AMORTIZAÇÃO DA DÍVIDA / REFINANCIAMENTO DA DÍVIDA	-	-	-	-	-	-	-
DESPESAS CORRENTES DOS REGIMES DE PREVIDÊNCIA	-	-	-	-	-	-	-
Regime Geral da Previdência Social	-	-	-	-	-	-	-
Regime Próprio de Previdência dos Servidores	-	-	-	-	-	-	-

SALDO FINANCEIRO A APLICAR	2015 (h)	2016 (i) = (Ib - (IIe + II f))	SALDO ATUAL (j) = (IIIh + IIIi)
VALOR (III)			-

FONTE: PRONIM RF - Responsabilidade Fiscal, Secretaria de Administração, 24/Jan/2017, 14h e 51m.



Diário Oficial Assinado Eletronicamente com Certificado Padrão ICP-Brasil e Protocolado com Carimbo de Tempo SCT de acordo com a Medida Provisória 2200-2 do Art. 10º de 24.08.01 da ICP-Brasil.

A Prefeitura do Município de Pato Bragado dá garantia da autenticidade deste documento, desde que visualizado através do site [www.patobragado.pr.gov.br](http://www.patobragado.pr.gov.br) no link Diário Oficial.



De acordo com a Lei Municipal nº 1232 de 13 de Dezembro de 2011

# DIÁRIO OFICIAL ELETRÔNICO

## MUNICÍPIO DE PATO BRAGADO – PR

QUARTA-FEIRA, 25 DE JANEIRO DE 2017

ANO: IV

EDIÇÃO Nº: 1080 - 30 Pág(s)

www.patobragado.pr.gov.br

Prefeitura do Município de Pato Bragado-PR

Relatório Resumido da Execução Orçamentária

**DEMONSTRATIVO DAS RECEITAS E DESPESAS AÇÕES E SERVIÇOS PÚBLICOS DE SAÚDE**

Orçamentos Fiscal e da Seguridade Social

Janeiro a Dezembro 2016/Bimestre Novembro-Dezembro

RREO – ANEXO 12 (LC 141/2012, art. 35)

R\$ 1,00

RECEITAS PARA APURAÇÃO DA APLICAÇÃO EM AÇÕES E SERVIÇOS PÚBLICOS DE SAÚDE	PREVISÃO INICIAL	PREVISÃO ATUALIZADA (a)	RECEITAS REALIZADAS	
			Até o Bimestre (b)	% (b/a) x 100
RECEITA DE IMPOSTOS LÍQUIDA (I)	965.150,00	965.150,00	1.281.906,33	132,79
Imposto Predial e Territorial Urbano - IPTU	151.500,00	151.500,00	145.373,53	95,96
Imposto sobre Transmissão de Bens Intangíveis - ITBI	149.500,00	149.500,00	198.379,40	133,36
Imposto sobre Serviços de Qualquer Natureza - ISS	309.500,00	309.500,00	381.014,71	123,11
Imposto de Renda Retido na Fonte - IRRF	326.000,00	326.000,00	502.904,05	154,27
Imposto Territorial Rural - ITR	-	-	-	-
Multas, Juros de Mora e Outros Encargos dos Impostos	2.750,00	2.750,00	1.184,35	43,07
Dívida Ativa dos Impostos	17.000,00	17.000,00	38.873,57	234,55
Multas, Juros de Mora e Outros Encargos da Dívida Ativa	8.900,00	8.900,00	11.876,72	133,45
RECEITA DE TRANSFERÊNCIAS CONSTITUCIONAIS E LEGAIS (II)	14.511.000,00	14.511.000,00	14.301.985,70	98,56
Cota-Parte FPM	8.400.000,00	8.400.000,00	6.351.215,75	75,62
Cota-Parte ITR	10.000,00	10.000,00	9.761,47	97,61
Cota-Parte IPVA	540.000,00	540.000,00	619.344,90	114,69
Cota-Parte ICMS	5.450.000,00	5.450.000,00	5.210.842,77	95,61
Cota-Parte IPI Exportação	72.000,00	72.000,00	71.352,45	99,10
Compensações Financeiras Provenientes de Impostos e Transferências Constitucionais	39.000,00	39.000,00	38.468,36	101,20
Desoneração ICMS (LC 87/96)	39.000,00	39.000,00	39.468,36	101,20
Outras	-	-	-	-
<b>TOTAL DAS RECEITAS PARA APURAÇÃO DA APLICAÇÃO EM AÇÕES E SERVIÇOS PÚBLICOS DE SAÚDE (III) = I + II</b>	<b>15.476.150,00</b>	<b>15.476.150,00</b>	<b>15.583.592,03</b>	<b>100,69</b>

RECEITAS ADICIONAIS PARA FINANCIAMENTO DA SAÚDE	PREVISÃO INICIAL	PREVISÃO ATUALIZADA (c)	RECEITAS REALIZADAS	
			Até o Bimestre (d)	% (d/c) x 100
TRANSFERÊNCIA DE RECURSOS DO SISTEMA ÚNICO DE SAÚDE-SUS	775.500,00	1.042.725,63	1.076.519,31	103,24
Provenientes da União	540.500,00	540.500,00	565.801,04	104,70
Provenientes dos Estados	62.000,00	306.472,97	316.243,97	103,19
Provenientes de Outros Municípios	100.000,00	100.000,00	-	-
Outras Receitas do SUS	73.000,00	95.752,66	194.394,30	203,02
TRANSFERÊNCIAS VOLUNTÁRIAS	-	-	-	-
RECEITAS DE OPERAÇÕES DE CRÉDITO VINCULADAS À SAÚDE	-	-	-	-
OUTRAS RECEITAS PARA FINANCIAMENTO DA SAÚDE	-	-	-	-
<b>TOTAL RECEITAS ADICIONAIS PARA FINANCIAMENTO DA SAÚDE</b>	<b>775.500,00</b>	<b>1.042.725,63</b>	<b>1.076.519,31</b>	<b>103,24</b>

DESPESAS COM SAÚDE (Por Grupo de Natureza da Despesa)	DOTAÇÃO INICIAL	DOTAÇÃO ATUALIZADA (e)	DESPESAS EMPENHADAS		DESPESAS LIQUIDADAS		Inscritas em Restos a pagar não Processados ?
			Até o Bimestre (f)	% (f/e) x 100	Até o Bimestre (g)	% (g/e) x 100	
DESPESAS CORRENTES	6.320.550,00	6.799.171,47	5.295.531,87	77,88	5.001.597,02	73,56	293.934,85
Pessoal e Encargos Sociais	2.696.700,00	2.782.150,44	2.425.634,55	87,19	2.425.634,55	87,19	-
Juros e Encargos da Dívida	-	1.200,00	1.186,08	98,84	1.186,08	98,84	-
Outras Despesas Correntes	3.623.850,00	4.015.821,03	2.868.711,24	71,44	2.574.776,39	64,12	293.934,85
DESPESAS DE CAPITAL	45.450,00	460.813,03	311.012,07	67,49	229.972,16	49,91	81.039,91
Investimentos	45.450,00	458.713,03	308.912,01	67,34	227.873,00	49,68	81.039,91
Inversões Financeiras	-	-	-	-	-	-	-
Amortização da Dívida	-	2.100,00	2.099,16	99,96	2.099,16	99,96	-
<b>TOTAL DAS DESPESAS COM SAÚDE (IV)</b>	<b>6.366.000,00</b>	<b>7.259.984,50</b>	<b>5.606.543,94</b>	<b>77,23</b>	<b>5.231.569,18</b>	<b>72,06</b>	<b>374.974,76</b>

DESPESAS COM SAÚDE NÃO COMPUTADAS PARA FINS DE APURAÇÃO DO PERCENTUAL MÍNIMO	DOTAÇÃO INICIAL	DOTAÇÃO ATUALIZADA	DESPESAS EMPENHADAS		DESPESAS LIQUIDADAS		Inscritas em Restos a pagar não Processados ?
			Até o Bimestre (h)	% (h/IV f) x 100	Até o Bimestre (i)	% (i/IV g) x 100	
DESPESAS COM INATIVOS E PENSIONISTAS UNIVERSAL	-	-	-	-	-	-	-
DESPESAS CUSTEADAS COM OUTROS RECURSOS	660.500,00	1.103.820,24	755.132,93	13,47	665.162,64	12,71	89.970,29
Recursos de Transferência do Sistema Único de Saúde - SUS	660.500,00	1.103.820,24	755.132,93	13,47	665.162,64	12,71	89.970,29
Recursos de Operações de Crédito	-	-	-	-	-	-	-
Outros Recursos	-	-	-	-	-	-	-
OUTRAS AÇÕES E SERVIÇOS NÃO COMPUTADOS	2.246.027,50	2.446.754,44	1.809.053,67	33,34	1.670.994,95	31,94	198.056,72
DISPONIBILIDADE FINANCEIRA?	-	-	-	-	-	-	-
PAGAR CANCELADOS?	-	-	-	-	-	-	-
MÍNIMO QUE NÃO FOI APLICADA EM AÇÕES E SERVIÇOS DE SAÚDE EM EXERCÍCIOS	-	-	-	-	-	-	-
<b>TOTAL DAS DESPESAS COM NÃO COMPUTADAS (V)</b>	<b>2.906.527,50</b>	<b>3.550.574,68</b>	<b>2.624.186,60</b>	<b>46,81</b>	<b>2.336.157,59</b>	<b>44,66</b>	<b>288.029,01</b>



De acordo com a Lei Municipal nº 1232 de 13 de Dezembro de 2011

# DIÁRIO OFICIAL ELETRÔNICO

## MUNICÍPIO DE PATO BRAGADO – PR

QUARTA-FEIRA, 25 DE JANEIRO DE 2017

ANO: IV

EDIÇÃO Nº: 1080 - 30 Pág(s)

www.patobragado.pr.gov.br

Prefeitura do Município de Pato Bragado-PR

Relatório Resumido da Execução Orçamentária

**DEMONSTRATIVO DAS RECEITAS E DESPESAS COM AÇÕES E SERVIÇOS PÚBLICOS DE SAÚDE**

Orçamentos Fiscal e da Seguridade Social

Janeiro a Dezembro 2016/Bimestre Novembro-Dezembro

RREO – ANEXO 12 (LC 141/2012, art. 35)

R\$ 1,00

CONTROLE DO VALOR REFERENTE AO PERCENTUAL MÍNIMO NÃO CUMPRIDO EM EXERCÍCIOS ANTERIORES PARA FINS DE APLICAÇÃO DOS RECURSOS VINCULADOS CONFORME ARTIGOS 25 E 26	LIMITE NÃO CUMPRIDO		
	Saldo Inicial	Despesas custeadas no exercício de referência (h)	Saldo Final (não aplicado)
Total (IX)	-	-	-

DESPESAS COM SAÚDE (Por Subfunção)	DOTAÇÃO INICIAL	DOTAÇÃO ATUALIZADA	DESPESAS EMPENHADAS		DESPESAS LIQUIDADAS		Inscritas em Restos a pagar não Processados 7
			Até o Bimestre (l)	% (l/Total l) x 100	Até o Bimestre (m)	% (m/Total m) x 100	
Atenção Básica	2.400.000,00	2.903.530,00	2.339.374,77	41,73	2.229.376,29	42,61	109.998,48
Assistência Hospitalar e Ambulatorial	3.008.000,00	3.187.551,62	2.641.969,39	47,12	2.568.001,04	49,09	73.968,35
Suporte Profilático e Terapêutico	695.000,00	827.632,28	432.704,98	7,72	248.227,05	4,74	184.477,93
Vigilância Sanitária	138.000,00	301.270,60	163.411,69	2,91	156.881,69	3,00	6.530,00
Vigilância Epidemiológica	125.000,00	60.000,00	29.083,11	0,52	29.083,11	0,56	-
Alimentação e Nutrição	-	-	-	-	-	-	-
Outras Subfunções	-	-	-	-	-	-	-
<b>TOTAL</b>	<b>6.366.000,00</b>	<b>7.259.984,50</b>	<b>5.606.543,94</b>	<b>100,00</b>	<b>5.231.569,18</b>	<b>100,00</b>	<b>374.974,76</b>

FONTE: PRONIM RF - Responsabilidade Fiscal, Secretaria de Administração, 24/Jan/2017, 14h e 55m.

- Essa linha apresentará valor somente no Relatório Resumido da Execução Orçamentária do último bimestre do exercício.
- O valor apresentado na intercessão com a coluna "l" ou com a coluna "h" deverá ser o mesmo apresentado no "total j".
- O valor apresentado na intercessão com a coluna "j" ou com a coluna "h" deverá ser o mesmo apresentado no "total K".
- Limite anual mínimo a ser cumprido no encerramento do exercício. Deverá ser informado o limite estabelecido na Lei Orgânica do Município quando o percentual estabelecido for superior ao fixado na LC nº 141/2012.
- Durante o exercício esse valor servirá para o monitoramento previsto no art. 23 da LC 141/2012.
- Nos cinco primeiros bimestres do exercício o acompanhamento será feito com base na despesa liquidada. No último bimestre do exercício, o valor deverá corresponder da despesa empenhada.
- Essa coluna poderá ser apresentada somente no último bimestre.

Prefeitura do Município de Pato Bragado-PR  
Relatório Resumido da Execução Orçamentária  
**Demonstrativo das Despesas de Caráter Continuado Derivadas das Parcerias Público-Privadas Contratadas**  
Orçamentos Fiscal e da Seguridade Social  
Janeiro a Dezembro/2016

Lei nº 11.079, de 30.12.2004, arts. 22, 25 e 28 - Anexo XIII

R\$ 1,00

ESPECIFICAÇÃO	SALDO TOTAL EM 31 DE DEZEMBRO DO EXERCÍCIO ANTERIOR (a)	REGISTROS EFETUADOS EM 2016		SALDO TOTAL (c)=(a+b)
		No bimestre (a)	Até o Bimestre (b)	
TOTAL DE ATIVOS				
Direitos Futuros				
Ativos Contabilizados na SPE				
Contrapartida para Provisões de PPP				
TOTAL DE PASSIVOS(l)				
Obrigações Não Relacionadas a Serviços				
Contrapartida para Ativos da SPE				
Provisões de PPP				



De acordo com a Lei Municipal nº 1232 de 13 de Dezembro de 2011

# DIÁRIO OFICIAL ELETRÔNICO

## MUNICÍPIO DE PATO BRAGADO – PR

QUARTA-FEIRA, 25 DE JANEIRO DE 2017

ANO: IV

EDIÇÃO Nº: 1080 - 30 Pág(s)

www.patobragado.pr.gov.br

Prefeitura do Município de Pato Bragado - PR  
Relatório Resumido da Execução Orçamentária  
**Demonstrativo Simplificado do Relatório Resumido da Execução Orçamentária**  
Orçamentos Fiscal e da Seguridade Social  
Janeiro a Dezembro 2016/Bimestre Novembro-Dezembro

LRP, Art. 48 - Anexo XIV		R\$ 1,00			
<b>BALANÇO ORÇAMENTÁRIO</b>		<b>Até o bimestre</b>			
<b>RECEITAS</b>					
	Previsão Inicial da Receita			31.780.000,00	
	Previsão Atualizada da Receita			34.094.339,23	
	Receitas Realizadas			36.033.973,04	
	Déficit Orçamentário			-	
	Saldos de Exercícios Anteriores(Utilizados para Créditos Adicionais)			7.566.173,70	
<b>DESPESAS</b>					
	Dotação Inicial			31.780.000,00	
	Créditos Adicionais			9.941.912,93	
	Dotação Atualizada			41.721.912,93	
	Despesas Empenhadas			32.193.674,26	
	Despesas Executadas			32.193.674,26	
	Liquidadas			30.505.068,22	
	Inscritas em Restos a Pagar Não Processados			1.688.606,04	
	Despesas Pagas			30.457.676,11	
	Superávit Orçamentário			3.840.298,78	
<b>DESPESAS POR FUNÇÃO/SUBFUNÇÃO</b>		<b>Até o bimestre</b>			
Despesas Empenhadas				32.193.674,26	
Despesas Executadas				32.193.674,26	
	Liquidadas			30.505.068,22	
	Inscritas em Restos a Pagar Não Processados			1.688.606,04	
<b>RECEITA CORRENTE LÍQUIDA - RCL</b>					
Receita Corrente Líquida				34.438.349,63	
<b>RECEITAS E DESPESAS DOS REGIMES DE PREVIDÊNCIA</b>		<b>Até o bimestre</b>			
Regime Próprio de Previdência Social dos Servidores Públicos					
	Receitas Previdenciárias Realizadas(IV)			0,00	
	Despesas Previdenciárias Executadas(V)				
	Liquidadas			0,00	
	Inscritas em Restos a Pagar Não Processados			0,00	
	Resultado Previdenciário (VI)=(IV-V)			0,00	
<b>RESULTADOS NOMINAL E PRIMÁRIO</b>		<b>Meta Fixada no Anexo de Metas Fiscais da LDO</b>	<b>Resultado Apurado Até o Bimestre</b>	<b>% em Relação a Meta</b>	
		(a)	(b)	(b/a)	
Resultado Nominal		-95.821,40	-2.210.290,62	2306,68	
Resultado Primário		-282.500,00	2.449.422,84	-867,05	
<b>RESTOS A PAGAR POR PODER E MINISTÉRIO PÚBLICO</b>		<b>Inscrição</b>	<b>Cancelamento até o bimestre</b>	<b>Pagamento até o bimestre</b>	<b>Saldo a Pagar</b>
RESTOS A PAGAR PROCESSADOS					
	Poder Executivo	80.846,78	4.463,57	76.383,21	0,00
	Poder Legislativo	80.846,78	4.463,57	76.383,21	0,00
		0,00	0,00	0,00	0,00



De acordo com a Lei Municipal nº 1232 de 13 de Dezembro de 2011

# DIÁRIO OFICIAL ELETRÔNICO

## MUNICÍPIO DE PATO BRAGADO – PR

QUARTA-FEIRA, 25 DE JANEIRO DE 2017

ANO: IV

EDIÇÃO Nº: 1080 - 30 Pág(s)

[www.patobragado.pr.gov.br](http://www.patobragado.pr.gov.br)

PROJEÇÃO ATUARIAL DOS REGIMES DE PREVIDÊNCIA	Exercício	10º Exercício	20º Exercício	35º Exercício
<b>Regime Próprio de Previdência Social dos Servidores Públicos</b>				
Receitas Previdenciárias (IV)	0,00	0,00	0,00	0,00
Despesas Previdenciárias (V)	0,00	0,00	0,00	0,00
Resultado Previdenciário (IV-V)	0,00	0,00	0,00	0,00

RECEITA DA ALIENAÇÃO DE ATIVOS E APLICAÇÃO DOS RECURSOS	Valor apurado até o bimestre	Saldo a Realizar
Receita de Capital Resultante da Alienação de Ativos	34.825,40	174,60
Aplicação dos Recursos da Alienação de Ativos	0,00	34.825,40

DESPESAS COM AÇÕES E SERVIÇOS PÚBLICOS DE SAÚDE	Valor Apurado Até o Bimestre	Limite Constitucional Anual	
		% Mínimo a Aplicar no exercício	% Aplicado Até o Bimestre
Despesas Próprias com Ações e Serviços Públicos de Saúde	2.936.513,84	15%	19,14

DESPESAS DE CARÁTER CONTINUADO DERIVADAS DE PPP	Valor Apurado no Exercício Corrente
Total das Despesas/RCL (%)	

FONTE: PRONIM RF - Responsabilidade Fiscal, Secretaria de Administração, 24/Jan/2017, 15h e 11m.

Nota: Durante o exercício, somente as despesas liquidadas são consideradas executadas. No encerramento do exercício, as despesas não liquidadas inscritas em restos a pagar não processados são também consideradas executadas. Dessa forma, para maior transparência, as despesas executadas estão segregadas em:

- Despesas liquidadas, consideradas aquelas em que houve a entrega do material ou serviço nos termos do art. 63 da Lei 4.320/64;
- Despesas empenhadas mas não liquidadas, inscritas em Restos a Pagar não processados, consideradas liquidadas no encerramento do exercício, por força do art. 35, inciso II da Lei 4.320/64.
- Todos os anexos do RREO e RGF encontram-se na íntegra para consulta no portal transparência do município de Pato Bragado e podem ser acessados através do link:

< <http://www.patobragado.pr.gov.br/portaldatransparencia> > .



De acordo com a Lei Municipal nº 1232 de 13 de Dezembro de 2011

# DIÁRIO OFICIAL ELETRÔNICO

MUNICÍPIO DE PATO BRAGADO – PR

QUARTA-FEIRA, 25 DE JANEIRO DE 2017

ANO: IV

EDIÇÃO Nº: 1080 - 30 Pág(s)

www.patobragado.pr.gov.br

## NOTAS EXPLICATIVAS ÀS DEMONSTRAÇÕES CONTÁBEIS

Todos os demonstrativos foram publicados antes de concluir a entrega/inclusão das informações contábeis no portal SIM-AM PR do Tribunal de Contas do Estado do Paraná e poderão ocorrer divergências (oriundas de possíveis ajustes, correções e/ou atualização de dados/sistema) das informações entre esses demonstrativos e as informações incluídas no portal SIM-AM PR.

Após a conclusão da entrega/inclusão das informações no portal SIM-AM PR todos os demonstrativos serão revisados, retificados e republicados, quando for o caso, no diário oficial do município, no portal transparência do município, no Sistema de Informações Contábeis e Fiscais do Setor Público Brasileiro – SICONFI, no Sistema de Informações sobre Orçamentos Públicos em Educação – SIOPE e no Sistema de Informações sobre Orçamentos Públicos em Saúde – SIOPS.

Allan Vinicius Kotz  
Contador  
CRC: PR 088859/0

Servidor Responsável pela  
Geração/Impressão dos Demonstrativos

Vinicius Dameraski Siqueira  
Agente de Finanças  
CPF-RB 040831/0

Contador Responsável

Controlador Interno

RREO - ANEXO I(LRF, Art.52, inciso I, alíneas "a" e "b" do inciso II e §1º)

R\$ 1,00

RECEITAS	PREVISÃO INICIAL	PREVISÃO ATUALIZADA (a)	RECEITAS REALIZADAS				SALDO (a-c)
			No Bimestre (b)	% (b/a)	Até o Bimestre (c)	% (c/a)	
<b>RECEITAS (EXCETO INTRA-ORÇAMENTÁRIAS)(I)</b>	<b>35.560.000,00</b>	<b>35.560.000,00</b>	<b>7.361.416,70</b>	<b>20,70</b>	<b>7.361.416,70</b>	<b>20,70</b>	<b>28.198.583,30</b>
<b>RECEITAS CORRENTES</b>	<b>35.165.000,00</b>	<b>35.165.000,00</b>	<b>7.291.348,12</b>	<b>20,73</b>	<b>7.291.348,12</b>	<b>20,73</b>	<b>27.873.651,88</b>
RECEITA TRIBUTÁRIA	1.558.550,00	1.558.550,00	145.605,14	9,34	145.605,14	9,34	1.412.944,86
IMPOSTOS	1.103.000,00	1.103.000,00	143.157,43	12,98	143.157,43	12,98	959.842,57
TAXAS	432.550,00	432.550,00	2.447,71	0,57	2.447,71	0,57	430.102,29
CONTRIBUIÇÃO DE MELHORIA	23.000,00	23.000,00	-	-	-	-	23.000,00
RECEITAS DE CONTRIBUIÇÕES	664.000,00	664.000,00	105.423,65	15,88	105.423,65	15,88	558.576,35
CONTRIB. P/ O CUST. DO SERV. DE ILUM. PÚB.	664.000,00	664.000,00	105.423,65	15,88	105.423,65	15,88	558.576,35
RECEITA PATRIMONIAL	14.460.200,00	14.460.200,00	3.611.205,29	24,97	3.611.205,29	24,97	10.848.994,71
RECEITAS IMOBILIÁRIAS	7.000,00	7.000,00	-	-	-	-	7.000,00
RECEITAS DE VALORES MOBILIÁRIOS	453.200,00	453.200,00	111.667,36	24,64	111.667,36	24,64	341.532,64
COMPENSAÇÕES FINANCEIRAS	14.000.000,00	14.000.000,00	3.499.537,93	25,00	3.499.537,93	25,00	10.500.462,07
RECEITA DE SERVIÇOS	1.090.000,00	1.090.000,00	146.657,09	13,45	146.657,09	13,45	943.342,91
TRANSFERÊNCIAS CORRENTES	17.170.400,00	17.170.400,00	3.257.982,47	18,97	3.257.982,47	18,97	13.912.417,53
TRANSFERÊNCIAS INTERGOVERNAMENTAIS	17.070.400,00	17.070.400,00	3.257.982,47	19,09	3.257.982,47	19,09	13.812.417,53
TRANSFERÊNCIAS DE CONVÊNIO	100.000,00	100.000,00	-	-	-	-	100.000,00
OUTRAS RECEITAS CORRENTES	221.850,00	221.850,00	24.474,48	11,03	24.474,48	11,03	197.375,52
MULTAS E JUROS DE MORA	47.100,00	47.100,00	2.543,31	5,40	2.543,31	5,40	44.556,69
INDENIZAÇÕES E RESTITUIÇÕES	41.200,00	41.200,00	-	-	-	-	41.200,00
RECEITA DA DÍVIDA ATIVA	76.550,00	76.550,00	21.931,17	28,65	21.931,17	28,65	54.618,83
RECEITAS DIVERSAS	57.000,00	57.000,00	-	-	-	-	57.000,00
<b>RECEITAS DE CAPITAL</b>	<b>395.000,00</b>	<b>395.000,00</b>	<b>70.068,58</b>	<b>17,74</b>	<b>70.068,58</b>	<b>17,74</b>	<b>324.931,42</b>
OPERAÇÕES DE CRÉDITO	-	-	-	-	-	-	-
ALIENAÇÃO DE BENS	110.000,00	110.000,00	-	-	-	-	110.000,00
ALIENAÇÃO DE BENS MÓVEIS	110.000,00	110.000,00	-	-	-	-	110.000,00
AMORTIZAÇÃO DE EMPRÉSTIMOS	155.000,00	155.000,00	16.266,54	10,49	16.266,54	10,49	138.733,46
TRANSFERÊNCIAS DE CAPITAL	130.000,00	130.000,00	53.802,04	41,39	53.802,04	41,39	76.197,96
TRANSFERÊNCIAS INTERGOVERNAMENTAIS	30.000,00	30.000,00	-	-	-	-	30.000,00
TRANSFERÊNCIAS DE CONVÊNIO	100.000,00	100.000,00	53.802,04	53,80	53.802,04	53,80	46.197,96
<b>RECEITAS (INTRA-ORÇAMENTÁRIAS)(II)</b>	<b>-</b>	<b>-</b>	<b>-</b>	<b>-</b>	<b>-</b>	<b>-</b>	<b>-</b>
<b>SUBTOTAL DAS RECEITAS(III)=(I+II)</b>	<b>35.560.000,00</b>	<b>35.560.000,00</b>	<b>7.361.416,70</b>	<b>20,70</b>	<b>7.361.416,70</b>	<b>20,70</b>	<b>28.198.583,30</b>
<b>OPERAÇÕES DE CRÉDITO-REFINANCIAMENTO(IV)</b>	<b>-</b>	<b>-</b>	<b>-</b>	<b>-</b>	<b>-</b>	<b>-</b>	<b>-</b>
Operações de Crédito Internas	-	-	-	-	-	-	-
Mobiliária	-	-	-	-	-	-	-
Contratual	-	-	-	-	-	-	-
Operações de Crédito Externas	-	-	-	-	-	-	-
Mobiliária	-	-	-	-	-	-	-
Contratual	-	-	-	-	-	-	-
<b>SUBTOTAL COM REFINANCIAMENTO(V)=(III+IV)</b>	<b>35.560.000,00</b>	<b>35.560.000,00</b>	<b>7.361.416,70</b>	<b>20,70</b>	<b>7.361.416,70</b>	<b>20,70</b>	<b>28.198.583,30</b>
<b>DEFICIT(VI)</b>	<b>-</b>	<b>378.162,79</b>	<b>-</b>	<b>-</b>	<b>-</b>	<b>-</b>	<b>378.162,79</b>
<b>TOTAL(VII)=(V+VI)</b>	<b>35.560.000,00</b>	<b>35.938.162,79</b>	<b>7.361.416,70</b>	<b>20,70</b>	<b>7.361.416,70</b>	<b>20,70</b>	<b>28.576.746,09</b>
<b>SALDOS DE EXERCÍCIOS ANTERIORES (UTILIZADOS PARA CRÉDITOS ADICIONAIS)</b>	<b>-</b>	<b>-</b>	<b>-</b>	<b>-</b>	<b>378.162,79</b>	<b>-</b>	<b>-378.162,79</b>
Superávit Financeiro	-	-	-	-	378.162,79	-	-378.162,79
Reabertura de Créditos Adicionais	-	-	-	-	-	-	-

*Trineu Domeraski Siqueira*  
 Agente de Finanças  
 CRC-RS 040931/O

*Ivo Teodoro Griepeter*  
 Controle Interno  
 CRC-MS 009942/O-3

*Leomar Rohden*  
 LEOMAR ROHDEN  
 CPF 550 079 379-91  
 PREFEITO




RREO - ANEXO I(LRF, Art.52, inciso I, alíneas "a" e "b" do inciso II e §1º)


R\$ 1,00

DESPESAS	DOTAÇÃO INICIAL (d)	DOTAÇÃO ATUALIZADA (e)	DESPESAS EMPENHADAS		SALDO (g)=(e-f)	DESPESAS LIQUIDADAS		SALDO (i)=(e-h)	DESPESAS PAGAS ATÉ O BIMESTRE (j)
			No Bimestre	Até o Bimestre (f)		No Bimestre	Até o Bimestre (h)		
<b>DESPESAS (EXCETO INTRA-ORÇAMENTARIAS)(VIII)</b>	<b>35.560.000,00</b>	<b>35.938.162,79</b>	<b>3.594.792,32</b>	<b>3.594.792,32</b>	<b>32.343.370,47</b>	<b>3.081.363,27</b>	<b>3.081.363,27</b>	<b>32.856.799,52</b>	<b>2.686.610,03</b>
<b>DESPESAS CORRENTES</b>	<b>32.755.900,00</b>	<b>32.925.398,87</b>	<b>3.532.729,77</b>	<b>3.532.729,77</b>	<b>29.392.669,10</b>	<b>3.030.721,62</b>	<b>3.030.721,62</b>	<b>29.894.677,25</b>	<b>2.635.968,38</b>
PESSOAL E ENCARGOS SOCIAIS	15.692.725,00	15.747.875,00	1.910.375,96	1.910.375,96	13.837.499,04	1.877.266,46	1.877.266,46	13.870.608,54	1.713.653,18
JUROS E ENCARGOS DA DÍVIDA	57.000,00	57.000,00	3.471,53	3.471,53	53.528,47	3.089,13	3.089,13	53.910,87	3.089,13
OUTRAS DESPESAS CORRENTES	17.006.175,00	17.120.523,87	1.618.882,28	1.618.882,28	15.501.641,59	1.150.366,03	1.150.366,03	15.970.157,84	919.226,07
<b>DESPESAS DE CAPITAL</b>	<b>2.615.125,00</b>	<b>2.823.788,92</b>	<b>62.062,55</b>	<b>62.062,55</b>	<b>2.761.726,37</b>	<b>50.641,65</b>	<b>50.641,65</b>	<b>2.773.147,27</b>	<b>50.641,65</b>
INVESTIMENTOS	2.473.125,00	2.681.438,92	40.456,23	40.456,23	2.640.982,69	30.126,03	30.126,03	2.651.312,89	30.126,03
INVERSÕES FINANCEIRAS	5.000,00	5.000,00	-	-	5.000,00	-	-	5.000,00	-
AMORT. DA DÍVIDA / REFINAN. DA DÍVIDA	137.000,00	137.350,00	21.606,32	21.606,32	115.743,68	20.515,62	20.515,62	116.834,38	20.515,62
RESERVA DE CONTINGÊNCIA	<b>188.975,00</b>	<b>188.975,00</b>	-	-	<b>188.975,00</b>	-	-	<b>188.975,00</b>	-
RESERVA DO RPPS	-	-	-	-	-	-	-	-	-
<b>DESPESAS (INTRA-ORÇAMENTÁRIAS)(IX)</b>	-	-	-	-	-	-	-	-	-
<b>SUBTOTAL DAS DESPESAS(X)=(VIII+IX)</b>	<b>35.560.000,00</b>	<b>35.938.162,79</b>	<b>3.594.792,32</b>	<b>3.594.792,32</b>	<b>32.343.370,47</b>	<b>3.081.363,27</b>	<b>3.081.363,27</b>	<b>32.856.799,52</b>	<b>2.686.610,03</b>
<b>AMORTIZAÇÃO DA DÍVIDA/REFINANCIAMENTO(XI)</b>	-	-	-	-	-	-	-	-	-
Amortização da Dívida Interna	-	-	-	-	-	-	-	-	-
Dívida Mobiliária	-	-	-	-	-	-	-	-	-
Outras Dívidas	-	-	-	-	-	-	-	-	-
Amortização da Dívida Externa	-	-	-	-	-	-	-	-	-
Dívida Mobiliária	-	-	-	-	-	-	-	-	-
Outras Dívidas	-	-	-	-	-	-	-	-	-
<b>SUBTOTAL C/ REFINANCIAMENTO(XII)=(X+XI)</b>	<b>35.560.000,00</b>	<b>35.938.162,79</b>	<b>3.594.792,32</b>	<b>3.594.792,32</b>	<b>32.343.370,47</b>	<b>3.081.363,27</b>	<b>3.081.363,27</b>	<b>32.856.799,52</b>	<b>2.686.610,03</b>
<b>SUPERAVIT(XIII)</b>	-	-	-	-	-	-	<b>4.280.053,43</b>	<b>-4.280.053,43</b>	-
<b>TOTAL(XIV)=(XII+XIII)</b>	<b>35.560.000,00</b>	<b>35.938.162,79</b>	<b>3.594.792,32</b>	<b>3.594.792,32</b>	<b>32.343.370,47</b>	<b>3.081.363,27</b>	<b>7.361.416,70</b>	<b>28.576.746,09</b>	<b>2.686.610,03</b>

FONTE: PRONIM RF - Responsabilidade Fiscal, 08/Mar/2017, 14h e 10m.

  
**LEOMAR ROHDEN**  
 CPF 550 079 379-91  
 PREFEITO

  
**Ivo Teodoro Griebeler**  
 Controle Interno  
 CRC-MS 009942/O-3

  
**Ineu Domeraski Siqueira**  
 Agente de Finanças  
 CRC-RS 040931/O

Prefeitura do Município de Pato Bragado - PR  
 Relatório Resumido de Execução Orçamentária  
**Demonstrativo da Execução das Despesas por Função/Subfunção**  
 Orçamento Fiscal e da Seguridade Social  
 Janeiro a Fevereiro 2017/Bimestre Janeiro-Fevereiro

Página: 1 de 2  
 08/03/2017 14:39

RREO - ANEXO II(LRF, Art. 52, inciso II, alínea 'c')

R\$ 1,00

FUNÇÃO/SUBFUNÇÃO	Dotação Inicial	Dotação Atualizada (a)	Despesas Empenhadas			SALDO (c)=(a-b)	Despesas Liquidadas			Saldo (e)=(a-d)
			No Bimestre	Até o Bimestre (b)	% (b/total b)		No Bimestre	Até o Bimestre (d)	% (d/Total d)	
<b>DESPESAS(EXCETO INTRA-ORÇAMENTÁRIAS)(I)</b>	<b>35.560.000,00</b>	<b>35.938.162,79</b>	<b>3.594.792,32</b>	<b>3.594.792,32</b>	<b>100,00</b>	<b>32.343.370,47</b>	<b>3.081.363,27</b>	<b>3.081.363,27</b>	<b>100,00</b>	<b>32.856.799,52</b>
Legislativa	1.101.000,00	1.101.000,00	0,00	0,00	0,00	1.101.000,00	0,00	0,00	0,00	1.101.000,00
Ação Legislativa	1.101.000,00	1.101.000,00	0,00	0,00	0,00	1.101.000,00	0,00	0,00	0,00	1.101.000,00
Administração	4.450.100,00	4.450.100,00	504.546,20	504.546,20	14,04	3.945.553,80	442.213,45	442.213,45	14,35	4.007.886,55
Planejamento e Orçamento	133.200,00	133.200,00	3.653,69	3.653,69	0,10	129.546,31	3.653,69	3.653,69	0,12	129.546,31
Administração Geral	2.728.250,00	2.728.250,00	366.864,07	366.864,07	10,21	2.361.385,93	306.291,59	306.291,59	9,94	2.421.958,41
Administração Financeira	1.149.150,00	1.149.150,00	116.980,79	116.980,79	3,25	1.032.169,21	115.220,52	115.220,52	3,74	1.033.929,48
Controle Interno	71.500,00	71.500,00	9.869,12	9.869,12	0,27	61.630,88	9.869,12	9.869,12	0,32	61.630,88
Comunicação Social	368.000,00	368.000,00	7.178,53	7.178,53	0,20	360.821,47	7.178,53	7.178,53	0,23	360.821,47
Assistência Social	2.032.500,00	2.152.039,16	164.062,11	164.062,11	4,56	1.987.977,05	151.372,24	151.372,24	4,91	2.000.666,92
Assistência ao Idoso	55.900,00	55.900,00	0,00	0,00	0,00	55.900,00	0,00	0,00	0,00	55.900,00
Assistência à Criança e ao Adolescente	645.100,00	700.396,94	34.790,73	34.790,73	0,97	665.606,21	33.020,73	33.020,73	1,07	667.376,21
Assistência Comunitária	1.331.500,00	1.395.742,22	129.271,38	129.271,38	3,60	1.266.470,84	118.351,51	118.351,51	3,84	1.277.390,71
Previdência Social	111.500,00	111.500,00	15.298,24	15.298,24	0,43	96.201,76	15.298,24	15.298,24	0,50	96.201,76
Previdência Básica	111.500,00	111.500,00	15.298,24	15.298,24	0,43	96.201,76	15.298,24	15.298,24	0,50	96.201,76
Saúde	7.031.375,00	7.239.688,92	959.556,81	959.556,81	26,69	6.280.132,11	747.873,42	747.873,42	24,27	6.491.815,50
Atenção Básica	2.596.175,00	2.804.488,92	333.870,55	333.870,55	9,29	2.470.618,37	298.822,96	298.822,96	9,70	2.505.665,96
Assistência Hospitalar e Ambulatorial	3.309.150,00	3.309.150,00	563.978,94	563.978,94	15,69	2.745.171,06	413.756,54	413.756,54	13,43	2.895.393,46
Suporte Profilático e Terapêutico	756.500,00	756.500,00	37.380,31	37.380,31	1,04	719.119,69	10.966,91	10.966,91	0,36	745.533,09
Vigilância Sanitária	235.650,00	235.650,00	15.637,09	15.637,09	0,43	220.012,91	15.637,09	15.637,09	0,51	220.012,91
Vigilância Epidemiológica	133.900,00	133.900,00	8.689,92	8.689,92	0,24	125.210,08	8.689,92	8.689,92	0,28	125.210,08
Educação	6.908.325,00	6.934.325,00	815.171,76	815.171,76	22,68	6.119.153,24	764.296,47	764.296,47	24,80	6.170.028,53
Ensino Fundamental	4.000.175,00	4.000.175,00	505.164,53	505.164,53	14,05	3.495.010,47	483.329,24	483.329,24	15,69	3.516.845,76
Ensino Superior	490.000,00	490.000,00	0,00	0,00	0,00	490.000,00	0,00	0,00	0,00	490.000,00
Educação Infantil	2.370.150,00	2.396.150,00	284.507,23	284.507,23	7,91	2.111.642,77	280.967,23	280.967,23	9,12	2.115.182,77
Educação de Jovens e Adultos	13.000,00	13.000,00	0,00	0,00	0,00	13.000,00	0,00	0,00	0,00	13.000,00
Educação Especial	35.000,00	35.000,00	25.500,00	25.500,00	0,71	9.500,00	0,00	0,00	0,00	35.000,00
Cultura	1.249.500,00	1.249.500,00	41.418,85	41.418,85	1,15	1.208.081,15	39.648,85	39.648,85	1,29	1.209.851,15
Difusão Cultural	1.249.500,00	1.249.500,00	41.418,85	41.418,85	1,15	1.208.081,15	39.648,85	39.648,85	1,29	1.209.851,15
Urbanismo	3.997.450,00	3.997.450,00	496.138,81	496.138,81	13,80	3.501.311,19	376.030,29	376.030,29	12,20	3.621.419,71
Infra-Estrutura Urbana	496.150,00	496.150,00	126,68	126,68	0,00	496.023,32	126,68	126,68	0,00	496.023,32
Serviços Urbanos	3.501.300,00	3.501.300,00	496.012,13	496.012,13	13,80	3.005.287,87	375.903,61	375.903,61	12,20	3.125.396,39
Habituação	12.000,00	12.000,00	0,00	0,00	0,00	12.000,00	0,00	0,00	0,00	12.000,00
Habituação Urbana	12.000,00	12.000,00	0,00	0,00	0,00	12.000,00	0,00	0,00	0,00	12.000,00
Saneamento	1.250.000,00	1.250.000,00	112.749,50	112.749,50	3,14	1.137.250,50	99.301,50	99.301,50	3,22	1.150.698,50
Saneamento Básico Urbano	1.250.000,00	1.250.000,00	112.749,50	112.749,50	3,14	1.137.250,50	99.301,50	99.301,50	3,22	1.150.698,50
Gestão Ambiental	183.000,00	183.000,00	1.500,00	1.500,00	0,04	181.500,00	1.500,00	1.500,00	0,05	181.500,00
Preservação e Conservação Ambiental	183.000,00	183.000,00	1.500,00	1.500,00	0,04	181.500,00	1.500,00	1.500,00	0,05	181.500,00

...Continua

Prefeitura do Município de Pato Bragado - PR  
 Relatório Resumido de Execução Orçamentária  
**Demonstrativo da Execução das Despesas por Função/Subfunção**  
 Orçamento Fiscal e da Seguridade Social  
 Janeiro a Fevereiro 2017/Bimestre Janeiro-Fevereiro

Página: 2 de 2  
 08/03/2017 14:39

RREO - ANEXO II(LRF, Art. 52, inciso II, alínea 'c')

R\$ 1,00

FUNÇÃO/SUBFUNÇÃO	Dotação Inicial	Dotação Atualizada (a)	Despesas Empenhadas			SALDO (c)=(a-b)	Despesas Liquidadas			Saldo (e)=(a-d)
			No Bimestre	Até o Bimestre (b)	% (b/total b)		No Bimestre	Até o Bimestre (d)	% (d/Total d)	
...Continuação										
Agricultura	1.246.800,00	1.246.800,00	57.437,65	57.437,65	1,60	1.189.362,35	53.242,27	53.242,27	1,73	1.193.557,73
Extensão Rural	1.246.800,00	1.246.800,00	57.437,65	57.437,65	1,60	1.189.362,35	53.242,27	53.242,27	1,73	1.193.557,73
Indústria	569.000,00	569.000,00	26.598,79	26.598,79	0,74	542.401,21	24.828,79	24.828,79	0,81	544.171,21
Promoção Industrial	569.000,00	569.000,00	26.598,79	26.598,79	0,74	542.401,21	24.828,79	24.828,79	0,81	544.171,21
Comercio	407.000,00	409.500,00	50.103,96	50.103,96	1,39	359.396,04	25.271,91	25.271,91	0,82	384.228,09
Promoção Comercial	87.500,00	87.500,00	0,00	0,00	0,00	87.500,00	0,00	0,00	0,00	87.500,00
Turismo	319.500,00	322.000,00	50.103,96	50.103,96	1,39	271.896,04	25.271,91	25.271,91	0,82	296.728,09
Transporte	2.446.000,00	2.451.000,00	200.520,92	200.520,92	5,58	2.250.479,08	194.400,92	194.400,92	6,31	2.256.599,08
Transporte Rodoviário	2.446.000,00	2.451.000,00	200.520,92	200.520,92	5,58	2.250.479,08	194.400,92	194.400,92	6,31	2.256.599,08
Desporto e Lazer	1.028.600,00	1.028.600,00	55.687,16	55.687,16	1,55	972.912,84	52.083,36	52.083,36	1,69	976.516,64
Desporto Comunitário	1.004.100,00	1.004.100,00	55.687,16	55.687,16	1,55	948.412,84	52.083,36	52.083,36	1,69	952.016,64
Lazer	24.500,00	24.500,00	0,00	0,00	0,00	24.500,00	0,00	0,00	0,00	24.500,00
Encargos Especiais	1.346.875,00	1.363.684,71	94.001,56	94.001,56	2,61	1.269.683,15	94.001,56	94.001,56	3,05	1.269.683,15
Serviço da Dívida Interna	192.000,00	192.000,00	23.310,13	23.310,13	0,65	168.689,87	23.310,13	23.310,13	0,76	168.689,87
Outros Encargos Especiais	1.154.875,00	1.171.684,71	70.691,43	70.691,43	1,97	1.100.993,28	70.691,43	70.691,43	2,29	1.100.993,28
Reserva de Contingência	188.975,00	188.975,00	0,00	0,00	0,00	188.975,00	0,00	0,00	0,00	188.975,00
Reserva de Contingência	188.975,00	188.975,00	0,00	0,00	0,00	188.975,00	0,00	0,00	0,00	188.975,00
DESPESAS INTRA-ORÇAMENTÁRIAS (II)	0,00	0,00	0,00	0,00	0,00	0,00	0,00	0,00	0,00	0,00
<b>TOTAL (III)=(I+II)</b>	<b>35.560.000,00</b>	<b>35.938.162,79</b>	<b>3.594.792,32</b>	<b>3.594.792,32</b>	<b>100,00</b>	<b>32.343.370,47</b>	<b>3.081.363,27</b>	<b>3.081.363,27</b>	<b>100,00</b>	<b>32.856.799,52</b>

FONTE: PRONIM RF - Responsabilidade Fiscal, 08/Mar/2017, 14h e 17m.

  
**LEOMAR ROHDEN**  
 CPF 550 079 379-91  
 PREFEITO

  
**Ivo Teodoro Griebeler**  
 Controla Interno  
 CRC-MS 009042/0-3

  
**Irineu Domeraski Siqueira**  
 Agente de Finanças  
 CRC-RS 040931/0

RREO - ANEXO VIII(LDB, art. 72)

R\$ 1,00

**RECEITAS DO ENSINO**

RECEITA RESULTANTE DE IMPOSTOS (caput do art. 212 da Constituição)	PREVISÃO INICIAL	PREVISÃO ATUALIZADA (a)	RECEITAS REALIZADAS	
			Até o Bimestre (b)	% (c)=(b/a)x100
<b>1-RECEITAS DE IMPOSTOS</b>	<b>1.133.500,00</b>	<b>1.133.500,00</b>	<b>145.175,66</b>	<b>12,81</b>
1.1-Receita Resultante do Imposto sobre a Propriedade Predial e Territorial Urbana - IPTU	198.500,00	198.500,00	1.468,35	0,74
1.1.1-IPTU	200.000,00	200.000,00	-	-
1.1.2-Multas, Juros de Mora e Outros Encargos do IPTU	500,00	500,00	-	-
1.1.3-Dívida Ativa do IPTU	18.000,00	18.000,00	1.126,91	6,26
1.1.4-Multas, Juros de Mora, Atualização Monetária e Outros Encargos da Dívida Ativa do IPTU	10.000,00	10.000,00	341,44	3,41
1.1.5-(-) Deduções da Receita do IPTU	30.000,00	30.000,00	-	-
1.2-Receita Resultante do Imposto sobre Transmissão Inter Vivos - ITBI	154.750,00	154.750,00	15.135,00	9,78
1.2.1-ITBI	155.000,00	155.000,00	15.135,00	9,76
1.2.2-Multas, Juros de Mora e Outros Encargos do ITBI	250,00	250,00	-	-
1.2.3-Dívida Ativa do ITBI	-	-	-	-
1.2.4-Multas, Juros de Mora, Atualização Monetária e Outros Encargos da Dívida Ativa do ITBI	-	-	-	-
1.2.5-(-) Deduções da Receita do ITBI	500,00	500,00	-	-
1.3-Receita Resultante do Imposto sobre Serviços de Qualquer Natureza - ISS	361.250,00	361.250,00	53.187,79	14,72
1.3.1-ISS	360.000,00	360.000,00	52.637,91	14,62
1.3.2-Multas, Juros de Mora e Outros Encargos do ISS	1.750,00	1.750,00	42,89	2,45
1.3.3-Dívida Ativa do ISS	-	-	506,99	-
1.3.4-Multas, Juros de Mora, Atualização Monetária e Outros Encargos da Dívida Ativa do ISS	-	-	-	-
1.3.5-(-) Deduções da Receita do ISS	500,00	500,00	-	-
1.4-Receita Resultante do Imposto de Renda Retido na Fonte - IRRF	419.000,00	419.000,00	75.384,52	17,99
1.4.1-IRRF	419.000,00	419.000,00	75.384,52	17,99
1.4.2-Multas, Juros de Mora e Outros Encargos do IRRF	-	-	-	-
1.4.3-Dívida Ativa do IRRF	-	-	-	-
1.4.4-Multas, Juros de Mora, Atualização Monetária e Outros Encargos da Dívida Ativa do IRRF	-	-	-	-
1.4.5-(-) Deduções da Receita do IRRF	-	-	-	-
1.5-Receita Resultante do Imposto Territorial Rural - ITR (CF, art. 153 §4º, inciso III)	-	-	-	-
1.5.1-ITR	-	-	-	-
1.5.2-Multas, Juros de Mora e Outros Encargos do ITR	-	-	-	-
1.5.3-Dívida Ativa do ITR	-	-	-	-
1.5.4-Multas, Juros de Mora, Atualização Monetária e Outros Encargos da Dívida Ativa do ITR	-	-	-	-
1.5.5-(-) Deduções da Receita do ITR	-	-	-	-
<b>2-RECEITAS DE TRANSFERÊNCIAS CONSTITUCIONAIS E LEGAIS</b>	<b>16.096.000,00</b>	<b>16.096.000,00</b>	<b>3.234.644,72</b>	<b>20,10</b>
2.1-Cota-Parte FPM	9.180.000,00	9.180.000,00	1.570.411,65	17,11
2.1.1-Parcela referente à CF, art. 159, I, alínea b	8.400.000,00	8.400.000,00	1.570.411,65	18,70
2.1.2-Parcela referente à CF, art. 159, I, alínea d	390.000,00	390.000,00	-	-
2.1.3-Parcela referente à CF, art. 159, I, alínea e	390.000,00	390.000,00	-	-
2.2-Cota-Parte ICMS	6.193.000,00	6.193.000,00	1.212.092,19	19,57
2.3-ICMS-Desoneração - L.C. nº 87/1996	39.000,00	39.000,00	7.019,92	18,00
2.4-Cota-Parte IPI-Exportação	74.000,00	74.000,00	14.930,33	20,18
2.5-Cota-Parte ITR	10.000,00	10.000,00	-	-
2.6-Cota-Parte IPVA	600.000,00	600.000,00	430.190,63	71,70
2.7-Cota-Parte IOF-Ouro	-	-	-	-
<b>3-TOTAL DA RECEITA DE IMPOSTOS (1+2)</b>	<b>17.229.500,00</b>	<b>17.229.500,00</b>	<b>3.379.820,38</b>	<b>19,62</b>

*Inneu Domeraski Siqueira*  
 Agente de Finanças  
 CRC-RS 040931/O

*Ivo Teodoro Griebeler*  
 Controle Interno  
 CRC-MS 009942/O-3

*Leomar Rohden*  
 LEOMAR ROHDEN  
 CPF 550 079 379-91  
 PREFEITO

RREO - ANEXO VIII(LDB, art. 72)

R\$ 1,00

RECEITAS ADICIONAIS PARA FINANCIAMENTO DO ENSINO	PREVISÃO INICIAL	PREVISÃO ATUALIZADA (a)	RECEITAS REALIZADAS		
			No Bimestre	Até o Bimestre (b)	% (c)=(b/a)x100
4 - RECEITA DA APLICAÇÃO FINANCEIRA DE OUTROS RECURSOS DE IMPOSTOS VINCULADOS AO ENSINO	7.000,00	7.000,00		1.080,81	15,44
5 - RECEITA DE TRANSFERÊNCIAS DO FNDE	365.000,00	365.000,00		45.387,64	12,43
5.1 - Transferências do Salário-Educação	250.000,00	250.000,00		45.133,03	18,05
5.2 - Transferências Diretas - PDDE	-	-		-	-
5.3 - Transferências Diretas - PNAE	70.000,00	70.000,00		-	-
5.4 - Transferências Diretas - PNATE	42.000,00	42.000,00		-	-
5.5 - Outras Transferências do FNDE	-	-		-	-
5.6 - Aplicação Financeira dos Recursos do FNDE	3.000,00	3.000,00		254,61	8,49
6 - RECEITA DE TRANSFERÊNCIAS DE CONVÊNIOS	61.000,00	61.000,00		-	-
6.1 - Transferências de Convênios	61.000,00	61.000,00		-	-
6.2 - Aplicação Financeira dos Recursos de Convênios	-	-		-	-
7 - RECEITA DE OPERAÇÕES DE CRÉDITO	-	-		-	-
8 - OUTRAS RECEITAS PARA FINANCIAMENTO DO ENSINO	30.000,00	30.000,00		339,76	1,13
9 - TOTAL DAS RECEITAS ADICIONAIS PARA FINANCIAMENTO DO ENSINO (4+5+6+7+8)	463.000,00	463.000,00		46.808,21	10,11

FUNDEB

RECEITAS DO FUNDEB	PREVISÃO INICIAL	PREVISÃO ATUALIZADA (a)	RECEITAS REALIZADAS		
			Até o Bimestre (b)	% (c)=(b/a)x100	
10 - RECEITAS DESTINADAS AO FUNDEB	3.063.200,00	3.063.200,00		646.928,84	21,12
10.1 - Cota-Parte FPM Destinada ao FUNDEB-(20% de 2.1.1)	1.680.000,00	1.680.000,00		314.082,27	18,70
10.2 - Cota-Parte ICMS Destinada ao FUNDEB-(20% de 2.2)	1.238.600,00	1.238.600,00		242.418,41	19,57
10.3 - ICMS-Desoneração Destinada ao FUNDEB-(20% de 2.3)	7.800,00	7.800,00		1.403,98	18,00
10.4 - Cota-Parte IPI-Exportação Destinada ao FUNDEB-(20% de 2.4)	14.800,00	14.800,00		2.986,07	20,18
10.5 - Cota-Parte ITR ou ITR Arrecadado Destinados ao FUNDEB-(20% de (1.5 + 2.5))	2.000,00	2.000,00		-	-
10.6 - Cota-Parte IPVA Destinada ao FUNDEB-(20% de 2.6)	120.000,00	120.000,00		86.038,11	71,70
11 - RECEITAS RECEBIDAS DO FUNDEB	2.415.000,00	2.415.000,00		503.523,84	20,85
11.1 - Transferências de Recursos do FUNDEB	2.400.000,00	2.400.000,00		502.495,02	20,94
11.2 - Complementação da União ao FUNDEB	-	-		-	-
11.3 - Receita de Aplicação Financeira dos Recursos do FUNDEB	15.000,00	15.000,00		1.028,82	6,86
12 - RESULTADO LÍQUIDO DAS TRANSFERÊNCIAS DO FUNDEB(11.1-10) <sup>1</sup>	-663.200,00	-663.200,00		-144.433,82	21,78

[SE RESULTADO LÍQUIDO DA TRANSFERÊNCIA (12) > 0] = ACRÉSCIMO RESULTANTE DAS TRANSFERÊNCIAS DO FUNDEB

[SE RESULTADO LÍQUIDO DA TRANSFERÊNCIA (12) < 0] = DECRÉSCIMO RESULTANTE DAS TRANSFERÊNCIAS DO FUNDEB

DESPESAS DO FUNDEB	DOTAÇÃO INICIAL	DOTAÇÃO ATUALIZADA (d)	DESPESAS EMPENHADAS		DESPESAS LIQUIDADAS	
			Até o Bimestre (e)	% (f)=(e/d)x100	Até o Bimestre (g)	% (h)=(g/d)x100
13-PAGAMENTO DOS PROFISSIONAIS DO MAGISTÉRIO	2.740.000,00	2.766.000,00	352.676,23	12,75	352.676,23	12,75
13.1-Com Educação Infantil	1.055.000,00	1.081.000,00	133.330,54	12,33	133.330,54	12,33
13.2-Com Ensino Fundamental	1.685.000,00	1.685.000,00	219.345,69	13,02	219.345,69	13,02
14-OUTRAS DESPESAS	-	-	-	-	-	-
14.1-Com Educação Infantil	-	-	-	-	-	-
14.2-Com Ensino Fundamental	-	-	-	-	-	-
15-TOTAL DAS DESPESAS DO FUNDEB(13+14)	2.740.000,00	2.766.000,00	352.676,23	12,75	352.676,23	12,75

*Inneu Domeraski Siqueira*  
 Agente de Finanças  
 CRC-RS 040931/0

*Ivo Teodoro Griebel*  
 Ivo Teodoro Griebel  
 Controla Interno  
 CRC-MS 009412/0-3

*Leomar Rohde*  
 LEOMAR ROHDE  
 CPF 550 079 379-9  
 PREFEITO

RREO - ANEXO VIII(LDB, art. 72)

R\$ 1,00

DEDUÇÕES PARA FINS DE LIMITE DO FUNDEB	VALOR
16-RESTOS A PAGAR INSCRITOS NO EXERCÍCIO SEM DISPONIBILIDADE FINANCEIRA DE RECURSOS DO FUNDEB	-
16.1 - FUNDEB 60%	-
16.2 - FUNDEB 40%	-
17-DESPESAS CUSTEADAS COM O SUPERÁVIT FINANCEIRO DO EXERCÍCIO ANTERIOR DO FUNDEB	-
17.1 - FUNDEB 60%	-
17.2 - FUNDEB 40%	-
18-TOTAL DAS DEDUÇÕES CONSIDERADAS PARA FINS DE LIMITE DO FUNDEB (16+17)	-

INDICADORES DO FUNDEB	VALOR
19-TOTAL DAS DESPESAS DO FUNDEB PARA FINS DE LIMITE (15 - 18)	352.676,23
19.1-MÍNIMO DE 60% DO FUNDEB NA REMUNERAÇÃO DO MAGISTÉRIO COM EDUCAÇÃO INFANTIL E ENSINO FUNDAMENTAL <sup>1</sup> (13-(16.1+17.1))/(11)X100)%	70,04
19.2-MÁXIMO DE 40% EM DESPESA COM MDE, QUE NÃO REMUNERAÇÃO DO MAGISTÉRIO (14-(16.2+17.2))/(11)X100)%	-
19.3-MÁXIMO DE 5% NÃO APLICADO NO EXERCÍCIO (100-(19.1+19.2))%	29,96

CONTROLE DA UTILIZAÇÃO DE RECURSOS NO EXERCÍCIO SUBSEQUENTE	VALOR
20-RECURSOS RECEBIDOS DO FUNDEB EM 2016 QUE NÃO FORAM UTILIZADOS	
21-DESPESAS CUSTEADAS COM O SALDO DO ITEM 20 ATÉ O 1º TRIMESTRE DE 2017 <sup>2</sup>	

**MANUTENÇÃO E DESENVOLVIMENTO DO ENSINO - DESPESAS CUSTEADAS COM A RECEITA RESULTANTE DE IMPOSTOS E RECURSOS DO FUNDEB**

RECEITAS COM AÇÕES TÍPICAS DE MDE	PREVISÃO INICIAL	PREVISÃO ATUALIZADA (a)	RECEITAS REALIZADAS	
			Até o Bimestre (b)	% (c)=(b/a)x100
22-IMPOSTOS E TRANSFERÊNCIAS DESTINADAS À MDE (25% de 3) <sup>3</sup>	4.307.375,00	4.307.375,00	844.955,10	19,62

DESPESAS COM AÇÕES TÍPICAS DE MDE	DOTAÇÃO INICIAL	DOTAÇÃO ATUALIZADA (d)	DESPESAS EMPENHADAS		DESPESAS LIQUIDADAS	
			Até o Bimestre (e)	% (f)=(e/d)x100	Até o Bimestre (g)	% (h)=(g/d)x100
23-EDUCAÇÃO INFANTIL	1.840.650,00	1.866.650,00	255.141,43	13,67	255.141,43	13,67
23.1-Creche	1.170.500,00	1.196.500,00	165.089,57	13,80	165.089,57	13,80
23.1.1-Despesas Custeadas com Recursos do FUNDEB	892.000,00	918.000,00	133.330,54	14,52	133.330,54	14,52
23.1.2-Despesas Custeadas com Outros Recursos de Impostos	278.500,00	278.500,00	31.759,03	11,40	31.759,03	11,40
23.2-Pré-Escola	670.150,00	670.150,00	90.051,86	13,44	90.051,86	13,44
23.2.1-Despesas Custeadas com Recursos do FUNDEB	163.000,00	163.000,00	-	-	-	-
23.2.2-Despesas Custeadas com Outros Recursos de Impostos	507.150,00	507.150,00	90.051,86	17,76	90.051,86	17,76
24-ENSINO FUNDAMENTAL	3.068.375,00	3.068.375,00	432.371,57	14,09	432.371,57	14,09
24.1-Despesas Custeadas com Recursos do FUNDEB	1.685.000,00	1.685.000,00	219.345,69	13,02	219.345,69	13,02
24.2-Despesas Custeadas com Outros Recursos de Impostos	1.383.375,00	1.383.375,00	213.025,88	15,40	213.025,88	15,40
25-ENSINO MÉDIO	-	-	-	-	-	-
26-ENSINO SUPERIOR	490.000,00	490.000,00	-	-	-	-
27-ENSINO PROFISSIONAL NÃO INTEGRADO AO ENSINO REGULAR	-	-	-	-	-	-
28-OUTRAS	837.300,00	837.300,00	82.341,32	9,83	47.306,32	5,65
29-TOTAL DAS DESPESAS COM AÇÕES TÍPICAS DE MDE (23+24+25+26+27+28)	6.236.325,00	6.262.325,00	769.854,32	12,29	734.819,32	11,73

*João Domestaski Siqueira*  
 Agente de Finanças  
 CRC-RS 040931/O

*Ivo Teodoro Griebel*  
 Controlador Interno  
 CRC-MS 00994

*Leomar Rohde*  
 LEOMAR ROHDE  
 CPF 550 079 379-91  
 PREFEITO

RREO - ANEXO VIII(LDB, art. 72)

R\$ 1,00

DEDUÇÕES/ADIÇÕES CONSIDERADAS PARA FINS DE LIMITE CONSTITUCIONAL	VALOR
30-RESULTADO LÍQUIDO DAS TRANSFERÊNCIAS DO FUNDEB = (12)	-144.433,82
31-DESPESAS CUSTEADAS COM A COMPLEMENTAÇÃO DO FUNDEB NO EXERCÍCIO	-
32-RECEITA DE APLICAÇÃO FINANCEIRA DOS RECURSOS DO FUNDEB ATÉ O BIMESTRE = (50h)	1.028,82
33-DESPESAS CUSTEADAS COM O SUPERÁVIT FINANCEIRO, DO EXERCÍCIO ANTERIOR, DO FUNDEB	-
34-DESPESAS CUSTEADAS COM O SUPERÁVIT FINANCEIRO, DO EXERCÍCIO ANTERIOR DE OUTROS RECURSOS DE IMPOSTOS	-
35-RESTOS A PAGAR INSCRITOS NO EXERCÍCIO SEM DISPONIBILIDADE FINANCEIRA DE RECURSOS DE IMPOSTOS VINCULADOS AO ENSINO 4	-
36-CANCELAMENTO, NO EXERCÍCIO, DE RESTOS A PAGAR INSCRITOS COM DISPONIBILIDADE FINANCEIRA DE RECURSOS DE IMPOSTOS VINCULADOS AO ENSINO = (46g)	-
37-TOTAL DAS DEDUÇÕES CONSIDERADAS PARA FINS DE LIMITE CONSTITUCIONAL (30+31+32+33+34+35+36)	-143.405,00
38-TOTAL DAS DESPESAS PARA FINS DE LIMITE ((23+24) -(37))	830.918,00
39-MÍNIMO DE 25% DAS RECEITAS RESULTANTES DE IMPOSTOS EM MDE 5 ((38)/(3)x100)%	24,58

**OUTRAS INFORMAÇÕES PARA CONTROLE**

OUTRAS DESPESAS CUSTEADAS COM RECEITAS ADICIONAIS PARA FINANCIAMENTO DO ENSINO	DOTAÇÃO INICIAL	DOTAÇÃO ATUALIZADA (d)	DESPESAS EMPENHADAS		DESPESAS LIQUIDADAS	
			Até o Bimestre (e)	% (f)=(e/d)x100	Até o Bimestre (g)	% (h)=(g/d)x100
40-DESPESAS CUSTEADAS COM A APLICAÇÃO FINANCEIRA DE OUTROS RECURSOS DE IMPOSTOS VINCULADOS AO ENSINO	-	-	-	-	-	-
41-DESPESAS CUSTEADAS COM A CONTRIBUIÇÃO SOCIAL DO SALÁRIO EDUCAÇÃO	253.000,00	253.000,00	45.317,44	17,91	29.477,15	11,65
42-DESPESAS CUSTEADAS COM OPERAÇÕES DE CRÉDITO	-	-	-	-	-	-
43-DESPESAS CUSTEADAS COM OUTRAS RECEITAS PARA FINANCIAMENTO DO ENSINO	419.000,00	419.000,00	-	-	-	-
44-TOTAL DAS OUTRAS DESPESAS CUSTEADAS COM RECEITAS ADICIONAIS PARA FINANCIAMENTO DO ENSINO (40+41+42+43)	672.000,00	672.000,00	45.317,44	6,74	29.477,15	4,39
45-TOTAL GERAL DAS DESPESAS COM MDE (29+44)	6.908.325,00	6.934.325,00	815.171,76	11,76	764.296,47	11,02
RESTOS A PAGAR INSCRITOS COM DISPONIBILIDADE FINANCEIRA DE RECURSOS DE IMPOSTOS VINCULADOS AO ENSINO	SALDO ATÉ O BIMESTRE			CANCELADO EM 2017 (g)		
46-RESTOS A PAGAR DE DESPESAS COM MDE	-	-	-	-	-	-
46.1-EXECUTADAS COM RECURSOS DE IMPOSTOS VINCULADAS AO ENSINO	-	-	-	-	-	-
46.2-EXECUTADAS COM RECURSOS DO FUNDEB	-	-	-	-	-	-

*Trineu Domeráski Siqueira*  
 Agente de Finanças  
 CRC-RS 040931/O

*Fro... Siqueira*  
 Ivó... Siqueira  
 Controle Interno  
 CRC-MS 009942/O-3

*Leomar Rohden*  
 LEOMAR ROHDEN  
 CPF 550 079 379-91  
 PREFEITO

FLUXO FINANCEIRO DOS RECURSOS DO FUNDEB	VALOR
47-SALDO FINANCEIRO EM 31 DE DEZEMBRO DE 2016	-
48-(+)INGRESSO DE RECURSOS ATÉ O BIMESTRE	502.495,02
49-(-)PAGAMENTOS EFETUADOS ATÉ O BIMESTRE	323.198,67
49.1-Orçamentário do Exercício	323.198,67
49.2-Restos a Pagar	-
50-(+)RECEITA DE APLICAÇÃO FINANCEIRA DOS RECURSOS ATÉ O BIMESTRE	1.028,82
51-(-)SALDO FINANCEIRO NO EXERCÍCIO ATUAL	180.325,17

FONTE: PRONIM RF - Responsabilidade Fiscal, 08/Mar/2017, 14h e 19m.

<sup>1</sup>Limites mínimos anuais a serem cumpridos no encerramento do exercício.

<sup>2</sup>Art. 21, § 2º, Lei 11.494/2007: "Até 5% dos recursos recebidos à conta dos Fundos, inclusive relativos à complementação da União recebidos nos termos do § 1º do art. 6º desta Lei, poderão ser utilizados no 1º trimestre do exercício imediatamente subsequente, mediante abertura de crédito adicional."

<sup>3</sup>Caput do artigo 212 da CF/1988.

4 Os valores referentes à parcela dos Restos a Pagar inscritos sem disponibilidade financeira vinculada à educação deverão ser informados somente no RREO do último bimestre do exercício.

5 Limites mínimos anuais a serem cumpridos no encerramento do exercício, no âmbito de atuação prioritária, conforme LDB, art.121,V.


Município de Pato Bragado - PR - **Fundo da Criança e Adolescente**  
Relatório Resumido de Execução Orçamentária  
**Demonstrativo da Execução das Despesas por Função/Subfunção**  
Orçamento Fiscal e da Seguridade Social  
Janeiro a Fevereiro 2017/Bimestre - Janeiro - Fevereiro

RREO - ANEXO II(LRF, Art. 52, inciso II, alínea 'c')

R\$ 1,00

FUNÇÃO/SUBFUNÇÃO	Dotação Inicial	Dotação Atualizada (a)	Despesas Empenhadas			SALDO (c) = (a-b)	DESPESAS EXECUTADAS			Saldo a Executar (e)=(a-d)	Inscritas em Restos a Pagar Não Processados (f)
			No Bimestre	Até o Bimestre (b)	% (b/total b)		Liquidadas		% (d/d total)		
							No Bimestre	Até o Bimestre (d)			
<b>DESPESAS(EXCETO INTRA-ORÇAMENTÁRIAS)(I)</b>	<b>645.100,00</b>	<b>700.396,94</b>	<b>34.790,73</b>	<b>34.790,73</b>	<b>0,97</b>	<b>665.606,21</b>	<b>33.020,73</b>	<b>33.020,73</b>	<b>1,07</b>	<b>667.376,21</b>	<b>0,00</b>
Assistência Social	645.100,00	700.396,94	34.790,73	34.790,73	0,97	665.606,21	33.020,73	33.020,73	1,07	667.376,21	0,00
Assistência à Criança e ao Adolescente	645.100,00	700.396,94	34.790,73	34.790,73	0,97	665.606,21	33.020,73	33.020,73	1,07	667.376,21	0,00
<b>Totais</b>	<b>645.100,00</b>	<b>700.396,94</b>	<b>34.790,73</b>	<b>34.790,73</b>	<b>0,97</b>	<b>665.606,21</b>	<b>33.020,73</b>	<b>33.020,73</b>	<b>1,07</b>	<b>667.376,21</b>	<b>0,00</b>

  
**LEOMAR ROHDEN**  
CPF 550 079 379-91  
PREFEITO

  
Ivo Teodoro Griebeler  
Controlador Interno  
CRC-MS 009942/O-3

  
Irineu Dameraski Siqueira  
Agente de Finanças  
CRC-RS 040931/O



Prefeitura do Município de Pato Bragado-PR  
Relatório Resumido da Execução Orçamentária  
**DEMONSTRATIVO DAS RECEITAS E DESPESAS COM AÇÕES E SERVIÇOS PÚBLICOS DE SAÚDE**  
Orçamentos Fiscal e da Seguridade Social  
Janeiro a Fevereiro 2017/Bimestre Janeiro-Fevereiro

Página: 1 de 2  
08/03/2017 15:35

RREO – ANEXO 12 (LC 141/2012, art. 35)

R\$ 1,00

RECEITAS PARA APURAÇÃO DA APLICAÇÃO EM AÇÕES E SERVIÇOS PÚBLICOS DE SAÚDE	PREVISÃO INICIAL	PREVISÃO ATUALIZADA (a)	RECEITAS REALIZADAS	
			Até o Bimestre (b)	% (b/a) x 100
RECEITA DE IMPOSTOS LÍQUIDA (I)	1.133.500,00	1.133.500,00	145.175,66	12,81
Imposto Predial e Territorial Urbano - IPTU	170.000,00	170.000,00	-	-
Imposto sobre Transmissão de Bens Intervivos - ITBI	154.500,00	154.500,00	15.135,00	9,80
Imposto sobre Serviços de Qualquer Natureza - ISS	359.500,00	359.500,00	52.637,91	14,64
Imposto de Renda Retido na Fonte - IRRF	419.000,00	419.000,00	75.384,52	17,99
Imposto Territorial Rural - ITR	-	-	-	-
Multa, Juros de Mora e Outros Encargos dos Impostos	2.500,00	2.500,00	42,89	1,72
Dívida Ativa dos Impostos	18.000,00	18.000,00	1.633,90	9,08
Multas, Juros de Mora e Outros Encargos da Dívida Ativa	10.000,00	10.000,00	341,44	3,41
RECEITA DE TRANSFERÊNCIAS CONSTITUCIONAIS E LEGAIS (II)	15.316.000,00	15.316.000,00	3.234.644,72	21,12
Cota-Parte FPM	8.400.000,00	8.400.000,00	1.570.411,65	18,70
Cota-Parte ITR	10.000,00	10.000,00	-	-
Cota-Parte IPVA	600.000,00	600.000,00	430.190,63	71,70
Cota-Parte ICMS	6.193.000,00	6.193.000,00	1.212.092,19	19,57
Cota-Parte IPI-Exportação	74.000,00	74.000,00	14.930,33	20,18
Compensações Financeiras Provenientes de Impostos e Transferências Constitucionais	39.000,00	39.000,00	7.019,92	18,00
Desoneração ICMS (LC 87/96)	39.000,00	39.000,00	7.019,92	18,00
Outras	-	-	-	-
<b>TOTAL DAS RECEITAS PARA APURAÇÃO DA APLICAÇÃO EM AÇÕES E SERVIÇOS PÚBLICOS DE SAÚDE (III) = I + II</b>	<b>16.449.500,00</b>	<b>16.449.500,00</b>	<b>3.379.820,38</b>	<b>20,55</b>

RECEITAS ADICIONAIS PARA FINANCIAMENTO DA SAÚDE	PREVISÃO INICIAL	PREVISÃO ATUALIZADA (c)	RECEITAS REALIZADAS	
			Até o Bimestre (d)	% (d/c) x 100
TRANSFERÊNCIA DE RECURSOS DO SISTEMA ÚNICO DE SAÚDE-SUS	831.300,00	831.300,00	82.332,65	9,90
Provenientes da União	487.000,00	487.000,00	53.772,30	11,04
Provenientes dos Estados	145.300,00	145.300,00	10.500,00	7,23
Provenientes de Outros Municípios	126.000,00	126.000,00	-	-
Outras Receitas do SUS	73.000,00	73.000,00	18.060,35	24,74
TRANSFERÊNCIAS VOLUNTÁRIAS	-	-	-	-
RECEITAS DE OPERAÇÕES DE CRÉDITO VINCULADAS À SAÚDE	-	-	-	-
OUTRAS RECEITAS PARA FINANCIAMENTO DA SAÚDE	126.750,00	126.750,00	2.907,89	2,29
<b>TOTAL RECEITAS ADICIONAIS PARA FINANCIAMENTO DA SAÚDE</b>	<b>958.050,00</b>	<b>958.050,00</b>	<b>85.240,54</b>	<b>8,90</b>

DESPESAS COM SAÚDE (Por Grupo de Natureza da Despesa)	DOTAÇÃO INICIAL	DOTAÇÃO ATUALIZADA (e)	DESPESAS EMPENHADAS		DESPESAS LIQUIDADAS	
			Até o Bimestre (f)	% (f/e) x 100	Até o Bimestre (g)	% (g/e) x 100
DESPESAS CORRENTES	6.866.250,00	6.865.900,00	956.291,73	13,93	747.329,24	10,88
Pessoal e Encargos Sociais	3.000.000,00	2.999.650,00	450.000,90	15,00	416.891,40	13,90
Juros e Encargos da Dívida	1.000,00	1.000,00	458,88	45,89	76,48	7,65
Outras Despesas Correntes	3.865.250,00	3.865.250,00	505.831,95	13,09	330.361,36	8,55
DESPESAS DE CAPITAL	165.125,00	165.475,00	3.265,08	1,97	544,18	0,33
Investimentos	164.125,00	164.125,00	1.956,24	1,19	326,04	0,20
Inversões Financeiras	-	-	-	-	-	-
Amortização da Dívida	1.000,00	1.350,00	1.308,84	96,95	218,14	16,16
<b>TOTAL DAS DESPESAS COM SAÚDE (IV)</b>	<b>7.031.375,00</b>	<b>7.031.375,00</b>	<b>959.556,81</b>	<b>13,65</b>	<b>747.873,42</b>	<b>10,64</b>

DESPESAS COM SAÚDE NÃO COMPUTADAS PARA FINS DE APURAÇÃO DO PERCENTUAL MÍNIMO	DOTAÇÃO INICIAL	DOTAÇÃO ATUALIZADA	DESPESAS EMPENHADAS		DESPESAS LIQUIDADAS	
			Até o Bimestre (h)	% (h/IV f) x 100	Até o Bimestre (i)	% (i/IV g) x 100
DESPESAS COM INATIVOS E PENSIONISTAS	-	-	-	-	-	-
DESPESA COM ASSISTÊNCIA À SAÚDE QUE NÃO ATENDE AO PRINCÍPIO DE ACESSO UNIVERSAL	-	-	-	-	-	-
DESPESAS CUSTEADAS COM OUTROS RECURSOS	740.950,00	740.950,00	53.475,75	5,57	36.436,28	4,87
Recursos de Transferência do Sistema Único de Saúde - SUS	705.300,00	705.300,00	53.475,75	5,57	36.436,28	4,87
Recursos de Operações de Crédito	-	-	-	-	-	-
Outros Recursos	35.650,00	35.650,00	-	-	-	-
OUTRAS AÇÕES E SERVIÇOS NÃO COMPUTADOS	2.642.200,00	2.642.200,00	159.170,46	16,59	129.011,90	17,25
RESTOS A PAGAR NÃO PROCESSADOS INSCRITOS INDEVIDAMENTE NO EXERCÍCIO SEM DISPONIBILIDADE FINANCEIRA <sup>1</sup>	-	-	-	-	-	-
DESPESAS CUSTEADAS COM DISPONIBILIDADE DE CAIXA VINCULADA AOS RESTOS A PAGAR CANCELADOS <sup>2</sup>	-	-	-	-	-	-
DESPESAS CUSTEADAS COM RECURSOS VINCULADOS À PARCELA DO PERCENTUAL MÍNIMO QUE NÃO FOI APLICADA EM AÇÕES E SERVIÇOS DE SAÚDE EM EXERCÍCIOS ANTERIORES <sup>3</sup>	-	-	-	-	-	-
<b>TOTAL DAS DESPESAS COM NÃO COMPUTADAS (V)</b>	<b>3.383.150,00</b>	<b>3.383.150,00</b>	<b>212.646,21</b>	<b>22,16</b>	<b>165.448,18</b>	<b>22,12</b>

<b>TOTAL DAS DESPESAS COM AÇÕES E SERVIÇOS PÚBLICOS DE SAÚDE (VI) = (IV - V)</b>	<b>3.648.225,00</b>	<b>3.648.225,00</b>	<b>746.910,60</b>	<b>77,84</b>	<b>582.425,24</b>	<b>77,88</b>
--	---------------------	---------------------	-------------------	--------------	-------------------	--------------

PERCENTUAL DE APLICAÇÃO EM AÇÕES E SERVIÇOS PÚBLICOS DE SAÚDE SOBRE A RECEITA DE IMPOSTOS LÍQUIDA E TRANSFERÊNCIAS CONSTITUCIONAIS E LEGAIS (VII%) = (VII / IIIb x 100) <sup>6</sup> - LIMITE CONSTITUCIONAL 15% 4 e 5	17,23
--	-------

VALOR REFERENTE À DIFERENÇA ENTRE O VALOR EXECUTADO E O LIMITE MÍNIMO CONSTITUCIONAL [VII - (15 x IIIb) / 100] <sup>6</sup>	75.452,18
---	-----------

EXECUÇÃO DE RESTOS A PAGAR NÃO PROCESSADOS INSCRITOS COM DISPONIBILIDADE DE CAIXA	INSCRITOS	CANCELADOS/PRESCRITOS	PAGOS	A PAGAR	PARCELA CONSIDERADA NO LIMITE
Inscritos em 2015	11.959,51	-	1.340,30	10.619,21	11.959,51
<b>Total</b>	<b>11.959,51</b>	<b>-</b>	<b>1.340,30</b>	<b>10.619,21</b>	<b>11.959,51</b>

RREO - ANEXO 12 (LC 141/2012, art. 35)

R\$ 1,00

CONTROLE DOS RESTOS A PAGAR CANCELADOS OU PRESCRITOS PARA FINS DE APLICAÇÃO DA DISPONIBILIDADE DE CAIXA CONFORME ARTIGO 24, §1º e 2º	RESTOS A PAGAR CANCELADOS OU PRESCRITOS		
	Saldo Inicial	Despesas custeadas no exercício de referência (j)	Saldo Final (não aplicado)
Restos a Pagar Cancelados ou Prescritos em 2017	4.950,00	-	4.950,00
Restos a Pagar Cancelados ou Prescritos em 2016	93.264,20	-	93.264,20
Restos a Pagar Cancelados ou Prescritos em 2015	173,02	-	173,02
Restos a Pagar Cancelados ou Prescritos em 2014	40.472,83	-	40.472,83
<b>Total (VIII)</b>	<b>138.860,05</b>	-	<b>138.860,05</b>

CONTROLE DO VALOR REFERENTE AO PERCENTUAL MÍNIMO NÃO CUMPRIDO EM EXERCÍCIOS ANTERIORES PARA FINS DE APLICAÇÃO DOS RECURSOS VINCULADOS CONFORME ARTIGOS 25 E 26	LIMITE NÃO CUMPRIDO		
	Saldo Inicial	Despesas custeadas no exercício de referência (k)	Saldo Final (não aplicado)
<b>Total (IX)</b>	-	-	-

DESPESAS COM SAÚDE (Por Subfunção)	DOTAÇÃO INICIAL	DOTAÇÃO ATUALIZADA	DESPESAS EMPENHADAS		DESPESAS LIQUIDADAS	
			Até o Bimestre (l)	% (l/ Total l) x 100	Até o Bimestre (m)	% (m/Total m) x 100
			Atenção Básica	2.596.175,00	2.596.175,00	333.870,55
Assistência Hospitalar e Ambulatorial	3.309.150,00	3.309.150,00	563.978,94	58,77	413.756,54	55,32
Suporte Profilático e Terapêutico	756.500,00	756.500,00	37.380,31	3,90	10.966,91	1,47
Vigilância Sanitária	235.650,00	235.650,00	15.637,09	1,63	15.637,09	2,09
Vigilância Epidemiológica	133.900,00	133.900,00	8.689,92	0,91	8.689,92	1,16
Alimentação e Nutrição	-	-	-	-	-	-
Outras Subfunções	-	-	-	-	-	-
<b>TOTAL</b>	<b>7.031.375,00</b>	<b>7.031.375,00</b>	<b>959.556,81</b>	<b>100,00</b>	<b>747.873,42</b>	<b>100,00</b>

FONTE: PRONIM RF - Responsabilidade Fiscal, 08/Mar/2017, 14h e 22m.

- Essa linha apresentará valor somente no Relatório Resumido da Execução Orçamentária do último bimestre do exercício.
- O valor apresentado na intercessão com a coluna "i" ou com a coluna "h" deverá ser o mesmo apresentado no "total j".
- O valor apresentado na intercessão com a coluna "i" ou com a coluna "h" deverá ser o mesmo apresentado no "total k".
- Limite anual mínimo a ser cumprido no encerramento do exercício. Deverá ser informado o limite estabelecido na Lei Orgânica do Município quando o percentual nela estabelecido for superior ao fixado na LC nº 141/20126
- Durante o exercício esse valor servirá para o monitoramento previsto no art. 23 da LC 141/2012
- Nos cinco primeiros bimestres do exercício o acompanhamento será feito com base na despesa liquidada. No último bimestre do exercício, o valor deverá corresponder ao total da despesa empenhada.
- Essa coluna poderá ser apresentada somente no último bimestre.

  
**LEOMAR ROHDEN**  
CPF 550 079 379-91  
PREFEITO

  
**Ivo Teodoro Siqueira**  
Controlador Interno  
CRC-MS 009942/0-3

  
**Irineu Domefaski Siqueira**  
Agente de Finanças  
CRC-RS 040931/O

LRF, Art. 48 - Anexo XIV R\$ 1,00

BALANÇO ORÇAMENTÁRIO	Até o bimestre
<b>RECEITAS</b>	
Previsão Inicial da Receita	35.560.000,00
Previsão Atualizada da Receita	35.560.000,00
Receitas Realizadas	7.361.416,70
Déficit Orçamentário	-
Saldos de Exercícios Anteriores(Utilizados para Créditos Adicionais)	378.162,79
<b>DESPESAS</b>	
Dotação Inicial	35.560.000,00
Créditos Adicionais	378.162,79
Dotação Atualizada	35.938.162,79
Despesas Empenhadas	3.594.792,32
Despesas Liquidadas	3.081.363,27
Despesas Pagas	2.686.610,03
Superávit Orçamentário	4.280.053,43

DESPESAS POR FUNÇÃO/SUBFUNÇÃO	Até o bimestre
Despesas Empenhadas	3.594.792,32
Despesas Liquidadas	3.081.363,27

RECEITA CORRENTE LÍQUIDA - RCL	
Receita Corrente Líquida	35.677.704,32

RECEITAS E DESPESAS DOS REGIMES DE PREVIDÊNCIA	Até o bimestre
Regime Próprio de Previdência Social dos Servidores Públicos	
Receitas Previdenciárias Realizadas(IV)	0,00
Despesas Previdenciárias Liquidadas(V)	0,00
Resultado Previdenciário (VI)=(IV-V)	0,00

RESULTADOS NOMINAL E PRIMÁRIO	Meta Fixada no Anexo de Metas Fiscais da LDO	Resultado Apurado Até o Bimestre	% em Relação a Meta
	(a)	(b)	(b/a)
Resultado Nominal	-131.000,00	-3.591.980,97	2741,97
Resultado Primário	-360.200,00	4.175.724,28	-1159,28

RESTOS A PAGAR POR PODER E MINISTÉRIO PÚBLICO	Inscrição	Cancelamento até o bimestre	Pagamento até o bimestre	Saldo
				a Pagar
RESTOS A PAGAR PROCESSADOS	46.898,11	0,00	45.316,44	1.581,67
Poder Executivo	46.898,11	0,00	45.316,44	1.581,67
Poder Legislativo	0,00	0,00	0,00	0,00
RESTOS A PAGAR NÃO-PROCESSADOS	2.878.609,48	12.450,00	664.967,90	2.201.191,58
Poder Executivo	2.878.609,48	12.450,00	664.967,90	2.201.191,58
Poder Legislativo	0,00	0,00	0,00	0,00
<b>TOTAL</b>	<b>2.925.507,59</b>	<b>12.450,00</b>	<b>710.284,34</b>	<b>2.202.773,25</b>

DESPESAS COM MANUTENÇÃO E DESENVOLVIMENTO DE ENSINO	Valor Apurado Até o Bimestre	Limites Constitucionais Anuais	
		% Mínimo a Aplicar no Exercício	% Aplicado Até o Bimestre
Mínimo Anual de 25% das Receitas de Impostos na Manutenção e Desenvolvimento do Ensino	830.918,00	25%	24,58
Mínimo Anual de 60% do FUNDEB na Remuneração do Magistério com Ensino Fundamental e Médio			
Mínimo Anual de 60% do FUNDEB na Remuneração do Magistério com Ensino Infantil e Ensino Fundamental	352.676,23	60%	70,04


DESPESAS COM AÇÕES E SERVIÇOS PÚBLICOS DE SAÚDE	Valor Apurado Até o Bimestre	Limite Constitucional Anual	
		% Mínimo a Aplicar no exercício	% Aplicado Até o Bimestre
Despesas Próprias com Ações e Serviços Públicos de Saúde	582.425,24	15%	17,23

DESPESAS DE CARÁTER CONTINUADO DERIVADAS DE PPP	Valor Apurado no Exercício Corrente
Total das Despesas/RCL (%)	

## NOTAS EXPLICATIVAS ÀS DEMONSTRAÇÕES CONTÁBEIS


Todos os demonstrativos foram publicados antes de concluir a entrega/inclusão das informações contábeis no portal SIM-AM PR do Tribunal de Contas do Estado do Paraná e poderão ocorrer divergências (oriundas de possíveis ajustes, correções e/ou atualização de dados/sistema) das informações entre esses demonstrativos e as informações incluídas no portal SIM-AM PR.


Após a conclusão da entrega/inclusão das informações no portal SIM-AM PR todos os demonstrativos serão revisados, retificados e republicados, quando for o caso, no diário oficial do município, no portal transparência do município, no Sistema de Informações Contábeis e Fiscais do Setor Público Brasileiro – SICONFI, no Sistema de Informações sobre Orçamentos Públicos em Educação – SIOPE e no Sistema de Informações sobre Orçamentos Públicos em Saúde – SIOPS.

  
Allan Vinicius Kotz  
Contador  
CRC: PR 068858/0


Servidor Responsável pela  
Geração/Impressão dos Demonstrativos

  
Roneu Domeraski Siqueira  
Responsável  
AG - Controle de Finanças  
CRC-PR 040931/0

  
Ivo Teodoro Griebeler  
Controlador Interno  
Controle Interno  
CRC-PR 009942/0-3

  
Leomar Rohden  
Prefeito Municipal  
CPF 569.079.379-91  
PREFEITO

Pato Bragado, 08 de março de 2017.



De acordo com a Lei Municipal nº 1232 de 13 de Dezembro de 2011

# DIÁRIO OFICIAL ELETRÔNICO

## MUNICÍPIO DE PATO BRAGADO – PR

QUINTA-FEIRA, 9 DE MARÇO DE 2017

ANO: IV

EDIÇÃO Nº: 1108 - 14 Pág(s)

www.patobragado.pr.gov.br

RELATÓRIO RESUMIDO DA EXECUÇÃO ORÇAMENTÁRIA - RREO 1º BIMESTRE DE 2017.

Prefeitura do Município de Pato Bragado-PR - Relatório Resumido da Execução Orçamentária

Balço Orçamentário - Orçamentos Fiscal e da Seguridade Social - Janeiro a Fevereiro 2017/Bimestre Janeiro-Fevereiro

RREO - ANEXO I (LRF, Art.52, inciso I, alíneas "a" e "b" do inciso II e §1º)

R\$ 1,00

RECEITAS	PREVISÃO INICIAL	PREVISÃO ATUALIZADA (a)	RECEITAS REALIZADAS				SALDO (a-c)
			No Bimestre (b)	% (b/a)	Até o Bimestre (c)	% (c/a)	
RECEITAS (EXCETO INTRA-ORÇAMENTÁRIAS)(I)	35.560.000,00	35.560.000,00	7.361.416,70	20,70	7.361.416,70	20,70	28.198.583,30
RECEITAS CORRENTES	35.165.000,00	35.165.000,00	7.291.348,12	20,73	7.291.348,12	20,73	27.873.651,88
RECEITA TRIBUTÁRIA	1.558.550,00	1.558.550,00	145.605,14	9,34	145.605,14	9,34	1.412.944,86
IMPOSTOS	1.103.000,00	1.103.000,00	143.157,43	12,98	143.157,43	12,98	959.842,57
TAXAS	432.550,00	432.550,00	2.447,71	0,57	2.447,71	0,57	430.102,29
CONTRIBUIÇÃO DE MELHORIA	23.000,00	23.000,00	-	-	-	-	23.000,00
RECEITAS DE CONTRIBUIÇÕES	664.000,00	664.000,00	105.423,65	15,88	105.423,65	15,88	558.576,35
CONTRIB. P/O CUST. DO SERV. DE ILUM. PÚB.	664.000,00	664.000,00	105.423,65	15,88	105.423,65	15,88	558.576,35
RECEITA PATRIMONIAL	14.460.200,00	14.460.200,00	3.611.205,29	24,97	3.611.205,29	24,97	10.848.994,71
RECEITAS IMOBILIÁRIAS	7.000,00	7.000,00	-	-	-	-	7.000,00
RECEITAS DE VALORES MOBILIÁRIOS	453.200,00	453.200,00	111.667,36	24,64	111.667,36	24,64	341.532,64
COMPENSAÇÕES FINANCEIRAS	14.000.000,00	14.000.000,00	3.499.537,93	25,00	3.499.537,93	25,00	10.500.462,07
RECEITA DE SERVIÇOS	1.090.000,00	1.090.000,00	146.657,09	13,45	146.657,09	13,45	943.342,91
TRANSFERÊNCIAS CORRENTES	17.170.400,00	17.170.400,00	3.257.982,47	18,97	3.257.982,47	18,97	13.912.417,53
TRANSFERÊNCIAS INTERGOVERNAMENTAIS	17.070.400,00	17.070.400,00	3.257.982,47	19,09	3.257.982,47	19,09	13.812.417,53
TRANSFERÊNCIAS DE CONVÊNIO	100.000,00	100.000,00	-	-	-	-	100.000,00
OUTRAS RECEITAS CORRENTES	221.850,00	221.850,00	24.474,48	11,03	24.474,48	11,03	197.375,52
MULTAS E JUROS DE MORA	47.100,00	47.100,00	2.543,31	5,40	2.543,31	5,40	44.556,69
INDENIZAÇÕES E RESTITUIÇÕES	41.200,00	41.200,00	-	-	-	-	41.200,00
RECEITA DA DÍVIDA ATIVA	76.550,00	76.550,00	21.931,17	28,65	21.931,17	28,65	54.618,83
RECEITAS DIVERSAS	57.000,00	57.000,00	-	-	-	-	57.000,00
RECEITAS DE CAPITAL	395.000,00	395.000,00	70.068,58	17,74	70.068,58	17,74	324.931,42
OPERAÇÕES DE CRÉDITO	-	-	-	-	-	-	-
ALIENAÇÃO DE BENS	110.000,00	110.000,00	-	-	-	-	110.000,00
ALIENAÇÃO DE BENS MÓVEIS	110.000,00	110.000,00	-	-	-	-	110.000,00
AMORTIZAÇÃO DE EMPRÉSTIMOS	155.000,00	155.000,00	16.266,54	10,49	16.266,54	10,49	138.733,46
TRANSFERÊNCIAS DE CAPITAL	130.000,00	130.000,00	53.802,04	41,39	53.802,04	41,39	76.197,96
TRANSFERÊNCIAS INTERGOVERNAMENTAIS	30.000,00	30.000,00	-	-	-	-	30.000,00
TRANSFERÊNCIAS DE CONVÊNIO	100.000,00	100.000,00	53.802,04	53,80	53.802,04	53,80	46.197,96
RECEITAS (INTRA-ORÇAMENTÁRIAS)(II)	-	-	-	-	-	-	-
SUBTOTAL DAS RECEITAS(III)=(I+II)	35.560.000,00	35.560.000,00	7.361.416,70	20,70	7.361.416,70	20,70	28.198.583,30
OPERAÇÕES DE CRÉDITO-REFINANCIAMENTO(IV)	-	-	-	-	-	-	-
Operações de Crédito Internas	-	-	-	-	-	-	-
Mobiliária	-	-	-	-	-	-	-
Contratual	-	-	-	-	-	-	-
Operações de Crédito Externas	-	-	-	-	-	-	-
Mobiliária	-	-	-	-	-	-	-
Contratual	-	-	-	-	-	-	-
SUBTOTAL COM REFINANCIAMENTO(V)=(III+IV)	35.560.000,00	35.560.000,00	7.361.416,70	20,70	7.361.416,70	20,70	28.198.583,30
DÉFICIT(VI)	-	378.162,79	-	-	-	-	378.162,79
TOTAL(VII)=(V+VI)	35.560.000,00	35.938.162,79	7.361.416,70	20,70	7.361.416,70	20,70	28.576.746,09
SALDOS DE EXERCÍCIOS ANTERIORES (UTILIZADOS PARA CRÉDITOS ADICIONAIS)	-	-	-	-	378.162,79	-	-378.162,79
Superávit Financeiro	-	-	-	-	378.162,79	-	-378.162,79
Reabertura de Créditos Adicionais	-	-	-	-	-	-	-



Diário Oficial Assinado Eletronicamente com Certificado Padrão ICP-Brasil e Protocolado com Carimbo de Tempo SCT de acordo com a Medida Provisória 2200-2 do Art. 10º de 24.08.01 da ICP-Brasil.

A Prefeitura do Município de Pato Bragado da garantia da autenticidade deste documento, desde que visualizado através do site [www.patobragado.pr.gov.br](http://www.patobragado.pr.gov.br) no link Diário Oficial.



De acordo com a Lei Municipal nº 1232 de 13 de Dezembro de 2011

# DIÁRIO OFICIAL ELETRÔNICO

## MUNICÍPIO DE PATO BRAGADO – PR

QUINTA-FEIRA, 9 DE MARÇO DE 2017

ANO: IV

EDIÇÃO Nº: 1108 - 14 Pág(s)

[www.patobragado.pr.gov.br](http://www.patobragado.pr.gov.br)

DESPESAS	DOTAÇÃO INICIAL (d)	DOTAÇÃO ATUALIZADA (e)	DESPESAS EMPENHADAS		SALDO (g)=(e-f)	DESPESAS LIQUIDADAS		SALDO (i)=(e-h)	DESPESAS PAGAS ATÉ O BIMESTRE (j)
			No Bimestre	Até o Bimestre (f)		No Bimestre	Até o Bimestre (h)		
<b>DESPESAS (EXCETO INTRA-ORÇAMENTÁRIAS)(VIII)</b>	<b>35.560.000,00</b>	<b>35.938.162,79</b>	<b>3.594.792,32</b>	<b>3.594.792,32</b>	<b>32.343.370,47</b>	<b>3.081.363,27</b>	<b>3.081.363,27</b>	<b>32.856.799,52</b>	<b>2.686.610,03</b>
<b>DESPESAS CORRENTES</b>	<b>32.755.900,00</b>	<b>32.925.398,87</b>	<b>3.532.729,77</b>	<b>3.532.729,77</b>	<b>29.392.669,10</b>	<b>3.030.721,62</b>	<b>3.030.721,62</b>	<b>29.894.677,25</b>	<b>2.635.968,38</b>
PESSOAL E ENCARGOS SOCIAIS	15.692.725,00	15.747.875,00	1.910.375,96	1.910.375,96	13.837.499,04	1.877.266,46	1.877.266,46	13.870.608,54	1.713.653,18
JUROS E ENCARGOS DA DÍVIDA	57.000,00	57.000,00	3.471,53	3.471,53	53.528,47	3.089,13	3.089,13	53.910,87	3.089,13
OUTRAS DESPESAS CORRENTES	17.006.175,00	17.120.523,87	1.618.882,28	1.618.882,28	15.501.641,59	1.150.366,03	1.150.366,03	15.970.157,84	919.226,07
<b>DESPESAS DE CAPITAL</b>	<b>2.615.125,00</b>	<b>2.823.788,92</b>	<b>62.062,55</b>	<b>62.062,55</b>	<b>2.761.726,37</b>	<b>50.641,65</b>	<b>50.641,65</b>	<b>2.773.147,27</b>	<b>50.641,65</b>
INVESTIMENTOS	2.473.125,00	2.681.438,92	40.456,23	40.456,23	2.640.982,69	30.126,03	30.126,03	2.651.312,89	30.126,03
INVERSÕES FINANCEIRAS	5.000,00	5.000,00	-	-	5.000,00	-	-	5.000,00	-
AMORT. DA DÍVIDA / REFINAN. DA DÍVIDA	137.000,00	137.350,00	21.606,32	21.606,32	115.743,68	20.515,62	20.515,62	116.834,38	20.515,62
RESERVA DE CONTINGÊNCIA	<b>188.975,00</b>	<b>188.975,00</b>	-	-	<b>188.975,00</b>	-	-	<b>188.975,00</b>	-
RESERVA DO RPPS	-	-	-	-	-	-	-	-	-
<b>DESPESAS (INTRA-ORÇAMENTÁRIAS)(IX)</b>	-	-	-	-	-	-	-	-	-
<b>SUBTOTAL DAS DESPESAS(X)=(VIII+IX)</b>	<b>35.560.000,00</b>	<b>35.938.162,79</b>	<b>3.594.792,32</b>	<b>3.594.792,32</b>	<b>32.343.370,47</b>	<b>3.081.363,27</b>	<b>3.081.363,27</b>	<b>32.856.799,52</b>	<b>2.686.610,03</b>
<b>AMORTIZAÇÃO DA DÍVIDA/REFINANCIAMENTO(XI)</b>	-	-	-	-	-	-	-	-	-
Amortização da Dívida Interna	-	-	-	-	-	-	-	-	-
Dívida Mobiliária	-	-	-	-	-	-	-	-	-
Outras Dívidas	-	-	-	-	-	-	-	-	-
Amortização da Dívida Externa	-	-	-	-	-	-	-	-	-
Dívida Mobiliária	-	-	-	-	-	-	-	-	-
Outras Dívidas	-	-	-	-	-	-	-	-	-
<b>SUBTOTAL C/ REFINANCIAMENTO(XII)=(X+XI)</b>	<b>35.560.000,00</b>	<b>35.938.162,79</b>	<b>3.594.792,32</b>	<b>3.594.792,32</b>	<b>32.343.370,47</b>	<b>3.081.363,27</b>	<b>3.081.363,27</b>	<b>32.856.799,52</b>	<b>2.686.610,03</b>
<b>SUPERÁVIT(XIII)</b>	-	-	-	-	-	-	<b>4.280.053,43</b>	<b>-4.280.053,43</b>	-
<b>TOTAL(XIV)=(XII+XIII)</b>	<b>35.560.000,00</b>	<b>35.938.162,79</b>	<b>3.594.792,32</b>	<b>3.594.792,32</b>	<b>32.343.370,47</b>	<b>3.081.363,27</b>	<b>7.361.416,70</b>	<b>28.576.746,09</b>	<b>2.686.610,03</b>

FONTE: PRONIM RF - Responsabilidade Fiscal, 08/Mar/2017, 14h e 10m.



Diário Oficial Assinado Eletronicamente com Certificado Padrão ICP-Brasil e Protocolado com Carimbo de Tempo SCT de acordo com a Medida Provisória 2200-2 do Art. 10º de 24.08.01 da ICP-Brasil.

A Prefeitura do Município de Pato Bragado da garantia da autenticidade deste documento, desde que visualizado através do site [www.patobragado.pr.gov.br](http://www.patobragado.pr.gov.br) no link Diário Oficial.



De acordo com a Lei Municipal nº 1232 de 13 de Dezembro de 2011

# DIÁRIO OFICIAL ELETRÔNICO

## MUNICÍPIO DE PATO BRAGADO – PR

QUINTA-FEIRA, 9 DE MARÇO DE 2017

ANO: IV

EDIÇÃO Nº: 1108 - 14 Pág(s)

www.patobragado.pr.gov.br

Município de Pato Bragado - PR - *Fundo da Criança e Adolescente*

Relatório Resumido de Execução Orçamentária

**Demonstrativo da Execução das Despesas por Função/Subfunção**

Orçamento Fiscal e da Seguridade Social

Janeiro a Fevereiro 2017/Bimestre - Janeiro - Fevereiro

RREO - ANEXO II(LRF, Art. 52, inciso II, alínea 'c')

R\$ 1,00

FUNÇÃO/SUBFUNÇÃO	Dotação Inicial	Dotação Atualizada (a)	Despesas Empenhadas			SALDO (c) = (a-b)	DESPESAS EXECUTADAS Liquidadas			Saldo a Executar (e) = (a-d)	Inscritas em Restos a Pagar Não Processados (f)
			No Bimestre	Até o Bimestre (b)	% (b/total b)		No Bimestre	Até o Bimestre (d)	% (d/d total)		
<b>DESPESAS(EXCETO INTRA-ORÇAMENTÁRIAS)(I)</b>	<b>645.100,00</b>	<b>700.396,94</b>	<b>34.790,73</b>	<b>34.790,73</b>	<b>0,97</b>	<b>665.606,21</b>	<b>33.020,73</b>	<b>33.020,73</b>	<b>1,07</b>	<b>667.376,21</b>	<b>0,00</b>
Assistência Social	645.100,00	700.396,94	34.790,73	34.790,73	0,97	665.606,21	33.020,73	33.020,73	1,07	667.376,21	0,00
Assistência à Criança e ao Adolescente	645.100,00	700.396,94	34.790,73	34.790,73	0,97	665.606,21	33.020,73	33.020,73	1,07	667.376,21	0,00
<b>Totais</b>	<b>645.100,00</b>	<b>700.396,94</b>	<b>34.790,73</b>	<b>34.790,73</b>	<b>0,97</b>	<b>665.606,21</b>	<b>33.020,73</b>	<b>33.020,73</b>	<b>1,07</b>	<b>667.376,21</b>	<b>0,00</b>

Prefeitura do Município de Pato Bragado - PR

Relatório Resumido de Execução Orçamentária

**Demonstrativo da Execução das Despesas por Função/Subfunção**

Orçamento Fiscal e da Seguridade Social

Janeiro a Fevereiro 2017/Bimestre Janeiro-Fevereiro

RREO - ANEXO II(LRF, Art. 52, inciso II, alínea 'c')

R\$ 1,00

FUNÇÃO/SUBFUNÇÃO	Dotação Inicial	Dotação Atualizada (a)	Despesas Empenhadas			SALDO (c)=(a-b)	Despesas Liquidadas			Saldo (e)=(a-d)
			No Bimestre	Até o Bimestre (b)	% (b/total b)		No Bimestre	Até o Bimestre (d)	% (d/Total d)	
<b>DESPESAS(EXCETO INTRA-ORÇAMENTÁRIAS)(I)</b>	<b>35.560.000,00</b>	<b>35.938.162,79</b>	<b>3.594.792,32</b>	<b>3.594.792,32</b>	<b>100,00</b>	<b>32.343.370,47</b>	<b>3.081.363,27</b>	<b>3.081.363,27</b>	<b>100,00</b>	<b>32.856.799,52</b>
Legislativa	1.101.000,00	1.101.000,00	0,00	0,00	0,00	1.101.000,00	0,00	0,00	0,00	1.101.000,00
Ação Legislativa	1.101.000,00	1.101.000,00	0,00	0,00	0,00	1.101.000,00	0,00	0,00	0,00	1.101.000,00
Administração	4.450.100,00	4.450.100,00	504.546,20	504.546,20	14,04	3.945.553,80	442.213,45	442.213,45	14,35	4.007.886,55
Planejamento e Orçamento	133.200,00	133.200,00	3.653,69	3.653,69	0,10	129.546,31	3.653,69	3.653,69	0,12	129.546,31
Administração Geral	2.728.250,00	2.728.250,00	366.864,07	366.864,07	10,21	2.361.385,93	306.291,59	306.291,59	9,94	2.421.958,41
Administração Financeira	1.149.150,00	1.149.150,00	116.980,79	116.980,79	3,25	1.032.169,21	115.220,52	115.220,52	3,74	1.033.929,48
Controle Interno	71.500,00	71.500,00	9.869,12	9.869,12	0,27	61.630,88	9.869,12	9.869,12	0,32	61.630,88
Comunicação Social	368.000,00	368.000,00	7.178,53	7.178,53	0,20	360.821,47	7.178,53	7.178,53	0,23	360.821,47
Assistência Social	2.032.500,00	2.152.039,16	164.062,11	164.062,11	4,56	1.987.977,05	151.372,24	151.372,24	4,91	2.000.666,92
Assistência ao Idoso	55.900,00	55.900,00	0,00	0,00	0,00	55.900,00	0,00	0,00	0,00	55.900,00
Assistência à Criança e ao Adolescente	645.100,00	700.396,94	34.790,73	34.790,73	0,97	665.606,21	33.020,73	33.020,73	1,07	667.376,21
Assistência Comunitária	1.331.500,00	1.395.742,22	129.271,38	129.271,38	3,60	1.266.470,84	118.351,51	118.351,51	3,84	1.277.390,71
Previdência Social	111.500,00	111.500,00	15.298,24	15.298,24	0,43	96.201,76	15.298,24	15.298,24	0,50	96.201,76
Previdência Básica	111.500,00	111.500,00	15.298,24	15.298,24	0,43	96.201,76	15.298,24	15.298,24	0,50	96.201,76
Saúde	7.031.375,00	7.239.688,92	959.556,81	959.556,81	26,69	6.280.132,11	747.873,42	747.873,42	24,27	6.491.815,50
Atenção Básica	2.596.175,00	2.804.488,92	333.870,55	333.870,55	9,29	2.470.618,37	298.822,96	298.822,96	9,70	2.505.665,96
Assistência Hospitalar e Ambulatorial	3.309.150,00	3.309.150,00	563.978,94	563.978,94	15,69	2.745.171,06	413.756,54	413.756,54	13,43	2.895.393,46



Diário Oficial Assinado Eletronicamente com Certificado Padrão ICP-Brasil e Protocolado com Carimbo de Tempo SCT de acordo com a Medida Provisória 2200-2 do Art. 10º de 24.08.01 da ICP-Brasil.

A Prefeitura do Município de Pato Bragado da garantia da autenticidade deste documento, desde que visualizado através do site [www.patobragado.pr.gov.br](http://www.patobragado.pr.gov.br) no link Diário Oficial.



De acordo com a Lei Municipal nº 1232 de 13 de Dezembro de 2011

# DIÁRIO OFICIAL ELETRÔNICO

## MUNICÍPIO DE PATO BRAGADO – PR

QUINTA-FEIRA, 9 DE MARÇO DE 2017

ANO: IV

EDIÇÃO Nº: 1108 - 14 Pág(s)

www.patobragado.pr.gov.br

	Suporte Profilático e Terapêutico	756.500,00	756.500,00	37.380,31	37.380,31	1,04	719.119,69	10.966,91	10.966,91	0,36	745.533,09
	Vigilância Sanitária	235.650,00	235.650,00	15.637,09	15.637,09	0,43	220.012,91	15.637,09	15.637,09	0,51	220.012,91
	Vigilância Epidemiológica	133.900,00	133.900,00	8.689,92	8.689,92	0,24	125.210,08	8.689,92	8.689,92	0,28	125.210,08
Educação		6.908.325,00	6.934.325,00	815.171,76	815.171,76	22,68	6.119.153,24	764.296,47	764.296,47	24,80	6.170.028,53
	Ensino Fundamental	4.000.175,00	4.000.175,00	505.164,53	505.164,53	14,05	3.495.010,47	483.329,24	483.329,24	15,69	3.516.845,76
	Ensino Superior	490.000,00	490.000,00	0,00	0,00	0,00	490.000,00	0,00	0,00	0,00	490.000,00
	Educação infantil	2.370.150,00	2.396.150,00	284.507,23	284.507,23	7,91	2.111.642,77	280.967,23	280.967,23	9,12	2.115.182,77
	Educação de Jovens e Adultos	13.000,00	13.000,00	0,00	0,00	0,00	13.000,00	0,00	0,00	0,00	13.000,00
	Educação Especial	35.000,00	35.000,00	25.500,00	25.500,00	0,71	9.500,00	0,00	0,00	0,00	35.000,00
Cultura		1.249.500,00	1.249.500,00	41.418,85	41.418,85	1,15	1.208.081,15	39.648,85	39.648,85	1,29	1.209.851,15
	Difusão Cultural	1.249.500,00	1.249.500,00	41.418,85	41.418,85	1,15	1.208.081,15	39.648,85	39.648,85	1,29	1.209.851,15
Urbanismo		3.997.450,00	3.997.450,00	496.138,81	496.138,81	13,80	3.501.311,19	376.030,29	376.030,29	12,20	3.621.419,71
	Infra-Estrutura Urbana	496.150,00	496.150,00	126,68	126,68	0,00	496.023,32	126,68	126,68	0,00	496.023,32
	Serviços Urbanos	3.501.300,00	3.501.300,00	496.012,13	496.012,13	13,80	3.005.287,87	375.903,61	375.903,61	12,20	3.125.396,39
Habitação		12.000,00	12.000,00	0,00	0,00	0,00	12.000,00	0,00	0,00	0,00	12.000,00
	Habitação Urbana	12.000,00	12.000,00	0,00	0,00	0,00	12.000,00	0,00	0,00	0,00	12.000,00
Saneamento		1.250.000,00	1.250.000,00	112.749,50	112.749,50	3,14	1.137.250,50	99.301,50	99.301,50	3,22	1.150.698,50
	Saneamento Básico Urbano	1.250.000,00	1.250.000,00	112.749,50	112.749,50	3,14	1.137.250,50	99.301,50	99.301,50	3,22	1.150.698,50
Gestão Ambiental		183.000,00	183.000,00	1.500,00	1.500,00	0,04	181.500,00	1.500,00	1.500,00	0,05	181.500,00
	Preservação e Conservação Ambiental	183.000,00	183.000,00	1.500,00	1.500,00	0,04	181.500,00	1.500,00	1.500,00	0,05	181.500,00
Agricultura		1.246.800,00	1.246.800,00	57.437,65	57.437,65	1,60	1.189.362,35	53.242,27	53.242,27	1,73	1.193.557,73
	Extensão Rural	1.246.800,00	1.246.800,00	57.437,65	57.437,65	1,60	1.189.362,35	53.242,27	53.242,27	1,73	1.193.557,73
Indústria		569.000,00	569.000,00	26.598,79	26.598,79	0,74	542.401,21	24.828,79	24.828,79	0,81	544.171,21
	Promoção Industrial	569.000,00	569.000,00	26.598,79	26.598,79	0,74	542.401,21	24.828,79	24.828,79	0,81	544.171,21
Comercio		407.000,00	409.500,00	50.103,96	50.103,96	1,39	359.396,04	25.271,91	25.271,91	0,82	384.228,09
	Promoção Comercial	37.500,00	87.500,00	0,00	0,00	0,00	87.500,00	0,00	0,00	0,00	87.500,00
	Turismo	319.500,00	322.000,00	50.103,96	50.103,96	1,39	271.896,04	25.271,91	25.271,91	0,82	296.728,09
Transporte		2.446.000,00	2.451.000,00	200.520,92	200.520,92	5,58	2.250.479,08	194.400,92	194.400,92	6,31	2.256.599,08
	Transporte Rodoviário	2.446.000,00	2.451.000,00	200.520,92	200.520,92	5,58	2.250.479,08	194.400,92	194.400,92	6,31	2.256.599,08
Desporto e Lazer		1.028.600,00	1.028.600,00	55.687,16	55.687,16	1,55	972.912,84	52.083,36	52.083,36	1,69	976.516,64
	Desporto Comunitário	1.004.100,00	1.004.100,00	55.687,16	55.687,16	1,55	948.412,84	52.083,36	52.083,36	1,69	952.016,64
	Lazer	24.500,00	24.500,00	0,00	0,00	0,00	24.500,00	0,00	0,00	0,00	24.500,00
Encargos Especiais		1.346.875,00	1.363.684,71	94.001,56	94.001,56	2,61	1.269.683,15	94.001,56	94.001,56	3,05	1.269.683,15
	Serviço da Dívida Interna	192.000,00	192.000,00	23.310,13	23.310,13	0,65	168.689,87	23.310,13	23.310,13	0,76	168.689,87
	Outros Encargos Especiais	1.154.875,00	1.171.684,71	70.691,43	70.691,43	1,97	1.100.993,28	70.691,43	70.691,43	2,29	1.100.993,28
Reserva de Contingência		188.975,00	188.975,00	0,00	0,00	0,00	188.975,00	0,00	0,00	0,00	188.975,00
	Reserva de Contingência	188.975,00	188.975,00	0,00	0,00	0,00	188.975,00	0,00	0,00	0,00	188.975,00
	DESPESAS INTRA-ORÇAMENTÁRIAS (II)	0,00	0,00	0,00	0,00	0,00	0,00	0,00	0,00	0,00	0,00
	TOTAL (III)=(I+II)	35.560.000,00	35.938.162,79	3.594.792,32	3.594.792,32	100,00	32.343.370,47	3.081.363,27	3.081.363,27	100,00	32.856.799,52

FONTE: PRONIM RF - Responsabilidade Fiscal, 08/Mar/2017, 14h e 17m.



Diário Oficial Assinado Eletronicamente com Certificado Padrão ICP-Brasil e Protocolado com Carimbo de Tempo SCT de acordo com a Medida Provisória 2200-2 do Art. 10º de 24.08.01 da ICP-Brasil.

A Prefeitura do Município de Pato Bragado da garantia da autenticidade deste documento, desde que visualizado através do site [www.patobragado.pr.gov.br](http://www.patobragado.pr.gov.br) no link Diário Oficial.





# DIÁRIO OFICIAL ELETRÔNICO

## MUNICÍPIO DE PATO BRAGADO – PR

QUINTA-FEIRA, 9 DE MARÇO DE 2017

ANO: IV

EDIÇÃO Nº: 1108 - 14 Pág(s)

www.patobragado.pr.gov.br

Prefeitura do Município de Pato Bragado - PR - Relatório Resumido da Execução Orçamentária  
**Demonstrativo das Receitas e Despesas com Manutenção e Desenvolvimento do Ensino - MDE**  
 Orçamentos Fiscal e da Seguridade Social - Janeiro a Fevereiro 2017/Bimestre Janeiro-Fevereiro

RREO - ANEXO VIII(LDB, art. 72)

R\$ 1,00

## RECEITAS DO ENSINO

RECEITA RESULTANTE DE IMPOSTOS (caput do art. 212 da Constituição)	PREVISÃO INICIAL	PREVISÃO ATUALIZADA (a)	RECEITAS REALIZADAS	
			Até o Bimestre (b)	% (c)=(b/a)x100
<b>1-RECEITAS DE IMPOSTOS</b>	1.133.500,00	1.133.500,00	145.175,66	12,81
1.1-Receita Resultante do Imposto sobre a Propriedade Predial e Territorial Urbana - IPTU	198.500,00	198.500,00	1.468,35	0,74
1.1.1-IPTU	200.000,00	200.000,00	-	-
1.1.2-Multas, Juros de Mora e Outros Encargos do IPTU	500,00	500,00	-	-
1.1.3-Dívida Ativa do IPTU	18.000,00	18.000,00	1.126,91	6,26
1.1.4-Multas, Juros de Mora, Atualização Monetária e Outros Encargos da Dívida Ativa do IPTU	10.000,00	10.000,00	341,44	3,41
1.1.5-(-) Deduções da Receita do IPTU	30.000,00	30.000,00	-	-
1.2-Receita Resultante do Imposto sobre Transmissão Inter Vivos - ITBI	154.750,00	154.750,00	15.135,00	9,78
1.2.1-ITBI	155.000,00	155.000,00	15.135,00	9,76
1.2.2-Multas, Juros de Mora e Outros Encargos do ITBI	250,00	250,00	-	-
1.2.3-Dívida Ativa do ITBI	-	-	-	-
1.2.4-Multas, Juros de Mora, Atualização Monetária e Outros Encargos da Dívida Ativa do ITBI	-	-	-	-
1.2.5-(-) Deduções da Receita do ITBI	500,00	500,00	-	-
1.3-Receita Resultante do Imposto sobre Serviços de Qualquer Natureza - ISS	361.250,00	361.250,00	53.187,79	14,72
1.3.1-ISS	360.000,00	360.000,00	52.637,91	14,62
1.3.2-Multas, Juros de Mora e Outros Encargos do ISS	1.750,00	1.750,00	42,89	2,45
1.3.3-Dívida Ativa do ISS	-	-	506,99	-
1.3.4-Multas, Juros de Mora, Atualização Monetária e Outros Encargos da Dívida Ativa do ISS	-	-	-	-
1.3.5-(-) Deduções da Receita do ISS	500,00	500,00	-	-
1.4-Receita Resultante do Imposto de Renda Retido na Fonte - IRRF	419.000,00	419.000,00	75.384,52	17,99
1.4.1-IRRF	419.000,00	419.000,00	75.384,52	17,99
1.4.2-Multas, Juros de Mora e Outros Encargos do IRRF	-	-	-	-
1.4.3-Dívida Ativa do IRRF	-	-	-	-
1.4.4-Multas, Juros de Mora, Atualização Monetária e Outros Encargos da Dívida Ativa do IRRF	-	-	-	-
1.4.5-(-) Deduções da Receita do IRRF	-	-	-	-
1.5-Receita Resultante do Imposto Territorial Rural - ITR (CF, art. 153 §4º, inciso III)	-	-	-	-
1.5.1-ITR	-	-	-	-
1.5.2-Multas, Juros de Mora e Outros Encargos do ITR	-	-	-	-
1.5.3-Dívida Ativa do ITR	-	-	-	-
1.5.4-Multas, Juros de Mora, Atualização Monetária e Outros Encargos da Dívida Ativa do ITR	-	-	-	-
1.5.5-(-) Deduções da Receita do ITR	-	-	-	-
<b>2-RECEITAS DE TRANSFERÊNCIAS CONSTITUCIONAIS E LEGAIS</b>	16.096.000,00	16.096.000,00	3.234.644,72	20,10
2.1-Cota-Parte FPM	9.180.000,00	9.180.000,00	1.570.411,65	17,11
2.1.1-Parcela referente à CF, art. 159, I, alínea b	8.400.000,00	8.400.000,00	1.570.411,65	18,70
2.1.2-Parcela referente à CF, art. 159, I, alínea d	390.000,00	390.000,00	-	-
2.1.3-Parcela referente à CF, art. 159, I, alínea e	390.000,00	390.000,00	-	-
2.2-Cota-Parte ICMS	6.193.000,00	6.193.000,00	1.212.092,19	19,57
2.3-ICMS-Desoneração - L.C. nº 87/1996	39.000,00	39.000,00	7.019,92	18,00
2.4-Cota-Parte IPI-Exportação	74.000,00	74.000,00	14.930,33	20,18
2.5-Cota-Parte ITR	10.000,00	10.000,00	-	-
2.6-Cota-Parte IPVA	600.000,00	600.000,00	430.190,63	71,70
2.7-Cota-Parte IOF-Ouro	-	-	-	-
<b>3-TOTAL DA RECEITA DE IMPOSTOS (1+2)</b>	17.229.500,00	17.229.500,00	3.379.820,38	19,62





# DIÁRIO OFICIAL ELETRÔNICO

## MUNICÍPIO DE PATO BRAGADO - PR

QUINTA-FEIRA, 9 DE MARÇO DE 2017

ANO: IV

EDIÇÃO Nº: 1108 - 14 Pág(s)

www.patobragado.pr.gov.br

RECEITAS ADICIONAIS PARA FINANCIAMENTO DO ENSINO	PREVISÃO INICIAL	PREVISÃO ATUALIZADA (a)	RECEITAS REALIZADAS		%
			No Bimestre	Até o Bimestre (b)	
(c)=(b/a)x100					
4 - RECEITA DA APLICAÇÃO FINANCEIRA DE OUTROS RECURSOS DE IMPOSTOS VINCULADOS AO ENSINO	7.000,00	7.000,00		1.080,81	15,44
5 - RECEITA DE TRANSFERÊNCIAS DO FNDE	365.000,00	365.000,00		45.387,64	12,43
5.1 - Transferências do Salário-Educação	250.000,00	250.000,00		45.133,03	18,05
5.2 - Transferências Diretas - PDDE	-	-		-	-
5.3 - Transferências Diretas - PNAE	70.000,00	70.000,00		-	-
5.4 - Transferências Diretas - PNATE	42.000,00	42.000,00		-	-
5.5 - Outras Transferências do FNDE	-	-		-	-
5.6 - Aplicação Financeira dos Recursos do FNDE	3.000,00	3.000,00		254,61	8,49
6 - RECEITA DE TRANSFERÊNCIAS DE CONVÊNIOS	61.000,00	61.000,00		-	-
6.1 - Transferências de Convênios	61.000,00	61.000,00		-	-
6.2 - Aplicação Financeira dos Recursos de Convênios	-	-		-	-
7 - RECEITA DE OPERAÇÕES DE CRÉDITO	-	-		-	-
8 - OUTRAS RECEITAS PARA FINANCIAMENTO DO ENSINO	30.000,00	30.000,00		339,76	1,13
9 - TOTAL DAS RECEITAS ADICIONAIS PARA FINANCIAMENTO DO ENSINO (4+5+6+7+8)	463.000,00	463.000,00		46.808,21	10,11

## FUNDEB

RECEITAS DO FUNDEB	PREVISÃO INICIAL	PREVISÃO ATUALIZADA (a)	RECEITAS REALIZADAS		%
			Até o Bimestre (b)	(c)=(b/a)x100	
10 - RECEITAS DESTINADAS AO FUNDEB	3.063.200,00	3.063.200,00		646.928,84	21,12
10.1 - Cota-Parte FPM Destinada ao FUNDEB-(20% de 2.1.1)	1.680.000,00	1.680.000,00		314.082,27	18,70
10.2 - Cota-Parte ICMS Destinada ao FUNDEB-(20% de 2.2)	1.238.600,00	1.238.600,00		242.418,41	19,57
10.3 - ICMS-Desoneração Destinada ao FUNDEB-(20% de 2.3)	7.800,00	7.800,00		1.403,98	18,00
10.4 - Cota-Parte IPI-Exportação Destinada ao FUNDEB-(20% de 2.4)	14.800,00	14.800,00		2.986,07	20,18
10.5 - Cota-Parte ITR ou ITR Arrecadado Destinados ao FUNDEB-(20% de (1.5 + 2.5))	2.000,00	2.000,00		-	-
10.6 - Cota-Parte IPVA Destinada ao FUNDEB-(20% de 2.6)	120.000,00	120.000,00		86.038,11	71,70
11 - RECEITAS RECEBIDAS DO FUNDEB	2.415.000,00	2.415.000,00		503.523,84	20,85
11.1 - Transferências de Recursos do FUNDEB	2.400.000,00	2.400.000,00		502.495,02	20,94
11.2 - Complementação da União ao FUNDEB	-	-		-	-
11.3 - Receita de Aplicação Financeira dos Recursos do FUNDEB	15.000,00	15.000,00		1.028,82	6,86
12 - RESULTADO LÍQUIDO DAS TRANSFERÊNCIAS DO FUNDEB(11.1-10) <sup>3</sup>	-663.200,00	-663.200,00		-144.433,82	21,78

[SE RESULTADO LÍQUIDO DA TRANSFERÊNCIA (12) &gt; 0] = ACRÉSCIMO RESULTANTE DAS TRANSFERÊNCIAS DO FUNDEB

[SE RESULTADO LÍQUIDO DA TRANSFERÊNCIA (12) &lt; 0] = DECRÉSCIMO RESULTANTE DAS TRANSFERÊNCIAS DO FUNDEB

DESPESAS DO FUNDEB	DOTAÇÃO INICIAL	DOTAÇÃO ATUALIZADA (d)	DESPESAS EMPENHADAS		DESPESAS LIQUIDADAS	
			Até o Bimestre (e)	% (f)=(e/d)x100	Até o Bimestre (g)	% (h)=(g/d)x100
13 - PAGAMENTO DOS PROFISSIONAIS DO MAGISTÉRIO	2.740.000,00	2.766.000,00	352.676,23	12,75	352.676,23	12,75
13.1 - Com Educação Infantil	1.055.000,00	1.081.000,00	133.330,54	12,33	133.330,54	12,33
13.2 - Com Ensino Fundamental	1.685.000,00	1.685.000,00	219.345,69	13,02	219.345,69	13,02
14 - OUTRAS DESPESAS	-	-	-	-	-	-
14.1 - Com Educação Infantil	-	-	-	-	-	-
14.2 - Com Ensino Fundamental	-	-	-	-	-	-
15 - TOTAL DAS DESPESAS DO FUNDEB(13+14)	2.740.000,00	2.766.000,00	352.676,23	12,75	352.676,23	12,75





# DIÁRIO OFICIAL ELETRÔNICO

## MUNICÍPIO DE PATO BRAGADO – PR

QUINTA-FEIRA, 9 DE MARÇO DE 2017

ANO: IV  
www.patobragado.pr.gov.br

EDIÇÃO Nº: 1108 - 14 Pág(s)

DEDUÇÕES PARA FINS DE LIMITE DO FUNDEB	VALOR
16-RESTOS A PAGAR INSCRITOS NO EXERCÍCIO SEM DISPONIBILIDADE FINANCEIRA DE RECURSOS DO FUNDEB	-
16.1 - FUNDEB 60%	-
16.2 - FUNDEB 40%	-
17-DESPESAS CUSTEADAS COM O SUPERÁVIT FINANCEIRO DO EXERCÍCIO ANTERIOR DO FUNDEB	-
17.1 - FUNDEB 60%	-
17.2 - FUNDEB 40%	-
18-TOTAL DAS DEDUÇÕES CONSIDERADAS PARA FINS DE LIMITE DO FUNDEB (16+17)	-

INDICADORES DO FUNDEB	VALOR
19-TOTAL DAS DESPESAS DO FUNDEB PARA FINS DE LIMITE (15 - 18)	352.676,23
19.1-MÍNIMO DE 60% DO FUNDEB NA REMUNERAÇÃO DO MAGISTÉRIO COM EDUCAÇÃO INFANTIL E ENSINO FUNDAMENTAL <sup>1</sup> $(13-(16.1+17.1))/(11) \times 100\%$	70,04
19.2-MÁXIMO DE 40% EM DESPESA COM MDE, QUE NÃO REMUNERAÇÃO DO MAGISTÉRIO $(14-(16.2+17.2))/(11) \times 100\%$	-
19.3-MÁXIMO DE 5% NÃO APLICADO NO EXERCÍCIO $(100-(19.1+19.2))\%$	29,96

CONTROLE DA UTILIZAÇÃO DE RECURSOS NO EXERCÍCIO SUBSEQUENTE	VALOR
20-RECURSOS RECEBIDOS DO FUNDEB EM 2016 QUE NÃO FORAM UTILIZADOS	-
21-DESPESAS CUSTEADAS COM O SALDO DO ITEM 20 ATÉ O 1º TRIMESTRE DE 2017 <sup>2</sup>	-

## MANUTENÇÃO E DESENVOLVIMENTO DO ENSINO - DESPESAS CUSTEADAS COM A RECEITA RESULTANTE DE IMPOSTOS E RECURSOS DO FUNDEB

RECEITAS COM AÇÕES TÍPICAS DE MDE	PREVISÃO INICIAL	PREVISÃO ATUALIZADA (a)	RECEITAS REALIZADAS			
			Até o Bimestre (b)	% (c)=(b/a)x100		
22-IMPOSTOS E TRANSFERÊNCIAS DESTINADAS À MDE (25% de 3) <sup>3</sup>	4.307.375,00	4.307.375,00	844.955,10	19,62		
DESPESAS COM AÇÕES TÍPICAS DE MDE	DOTAÇÃO INICIAL	DOTAÇÃO ATUALIZADA (d)	DESPESAS EMPENHADAS			
			Até o Bimestre (e)	% (f)=(e/d)x100	Até o Bimestre (g)	% (h)=(g/d)x100
23-EDUCAÇÃO INFANTIL	1.840.650,00	1.866.650,00	255.141,43	13,67	255.141,43	13,67
23.1-Creche	1.170.500,00	1.196.500,00	165.089,57	13,80	165.089,57	13,80
23.1.1-Despesas Custeadas com Recursos do FUNDEB	892.000,00	918.000,00	133.330,54	14,52	133.330,54	14,52
23.1.2-Despesas Custeadas com Outros Recursos de Impostos	278.500,00	278.500,00	31.759,03	11,40	31.759,03	11,40
23.2-Pré-Escola	670.150,00	670.150,00	90.051,86	13,44	90.051,86	13,44
23.2.1-Despesas Custeadas com Recursos do FUNDEB	163.000,00	163.000,00	-	-	-	-
23.2.2-Despesas Custeadas com Outros Recursos de Impostos	507.150,00	507.150,00	90.051,86	17,76	90.051,86	17,76
24-ENSINO FUNDAMENTAL	3.068.375,00	3.068.375,00	432.371,57	14,09	432.371,57	14,09
24.1-Despesas Custeadas com Recursos do FUNDEB	1.685.000,00	1.685.000,00	219.345,69	13,02	219.345,69	13,02
24.2-Despesas Custeadas com Outros Recursos de Impostos	1.383.375,00	1.383.375,00	213.025,88	15,40	213.025,88	15,40
25-ENSINO MÉDIO	-	-	-	-	-	-
26-ENSINO SUPERIOR	490.000,00	490.000,00	-	-	-	-
27-ENSINO PROFISSIONAL NÃO INTEGRADO AO ENSINO REGULAR	-	-	-	-	-	-
28-OUTRAS	837.300,00	837.300,00	82.341,32	9,83	47.306,32	5,65
29-TOTAL DAS DESPESAS COM AÇÕES TÍPICAS DE MDE (23+24+25+26+27+28)	6.236.325,00	6.262.325,00	769.854,32	12,29	734.819,32	11,73





# DIÁRIO OFICIAL ELETRÔNICO

## MUNICÍPIO DE PATO BRAGADO – PR

QUINTA-FEIRA, 9 DE MARÇO DE 2017

ANO: IV

EDIÇÃO Nº: 1108 - 14 Pág(s)

www.patobragado.pr.gov.br

DEDUÇÕES/ADIÇÕES CONSIDERADAS PARA FINS DE LIMITE CONSTITUCIONAL	VALOR
30-RESULTADO LÍQUIDO DAS TRANSFERÊNCIAS DO FUNDEB = (12)	-144.433,82
31-DESPESAS CUSTEADAS COM A COMPLEMENTAÇÃO DO FUNDEB NO EXERCÍCIO	-
32-RECEITA DE APLICAÇÃO FINANCEIRA DOS RECURSOS DO FUNDEB ATÉ O BIMESTRE = (50h)	1.028,82
33-DESPESAS CUSTEADAS COM O SUPERÁVIT FINANCEIRO, DO EXERCÍCIO ANTERIOR, DO FUNDEB	-
34-DESPESAS CUSTEADAS COM O SUPERÁVIT FINANCEIRO, DO EXERCÍCIO ANTERIOR DE OUTROS RECURSOS DE IMPOSTOS	-
35-RESTOS A PAGAR INSCRITOS NO EXERCÍCIO SEM DISPONIBILIDADE FINANCEIRA DE RECURSOS DE IMPOSTOS VINCULADOS AO ENSINO 4	-
36-CANCELAMENTO, NO EXERCÍCIO, DE RESTOS A PAGAR INSCRITOS COM DISPONIBILIDADE FINANCEIRA DE RECURSOS DE IMPOSTOS VINCULADOS AO ENSINO = (46g)	-
37-TOTAL DAS DEDUÇÕES CONSIDERADAS PARA FINS DE LIMITE CONSTITUCIONAL (30+31+32+33+34+35+36)	-143.405,00
38-TOTAL DAS DESPESAS PARA FINS DE LIMITE ((23+24) -(37))	830.918,00
39-MÍNIMO DE 25% DAS RECEITAS RESULTANTES DE IMPOSTOS EM MDE 5 ((38)/(3)x100)%	24,58

OUTRAS DESPESAS CUSTEADAS COM RECEITAS ADICIONAIS PARA FINANCIAMENTO DO ENSINO	OUTRAS INFORMAÇÕES PARA CONTROLE		DESPESAS EMPENHADAS		DESPESAS LIQUIDADAS	
	DOTAÇÃO INICIAL	DOTAÇÃO ATUALIZADA	Até o Bimestre	%	Até o Bimestre	%
		(d)	(e)	(f)=(e/d)x100	(g)	(h)=(g/d)x100
40-DESPESAS CUSTEADAS COM A APLICAÇÃO FINANCEIRA DE OUTROS RECURSOS DE IMPOSTOS VINCULADOS AO ENSINO	-	-	-	-	-	-
41-DESPESAS CUSTEADAS COM A CONTRIBUIÇÃO SOCIAL DO SALÁRIO EDUCAÇÃO	253.000,00	253.000,00	45.317,44	17,91	29.477,15	11,65
42-DESPESAS CUSTEADAS COM OPERAÇÕES DE CRÉDITO	-	-	-	-	-	-
43-DESPESAS CUSTEADAS COM OUTRAS RECEITAS PARA FINANCIAMENTO DO ENSINO	419.000,00	419.000,00	-	-	-	-
44-TOTAL DAS OUTRAS DESPESAS CUSTEADAS COM RECEITAS ADICIONAIS PARA FINANCIAMENTO DO ENSINO (40+41+42+43)	672.000,00	672.000,00	45.317,44	6,74	29.477,15	4,39
45-TOTAL GERAL DAS DESPESAS COM MDE (29+44)	6.308.325,00	6.934.325,00	815.171,76	11,76	764.296,47	11,02
RESTOS A PAGAR INSCRITOS COM DISPONIBILIDADE FINANCEIRA DE RECURSOS DE IMPOSTOS VINCULADOS AO ENSINO	SALDO ATÉ O BIMESTRE		CANCELADO EM 2017		(g)	
46-RESTOS A PAGAR DE DESPESAS COM MDE						
46.1-EXECUTADAS COM RECURSOS DE IMPOSTOS VINCULADAS AO ENSINO						
46.2-EXECUTADAS COM RECURSOS DO FUNDEB						

FLUXO FINANCEIRO DOS RECURSOS DO FUNDEB	VALOR
47-SALDO FINANCEIRO EM 31 DE DEZEMBRO DE 2016	-
48-(+)INGRESSO DE RECURSOS ATÉ O BIMESTRE	502.495,02
49-(-)PAGAMENTOS EFETUADOS ATÉ O BIMESTRE	323.198,67
49.1-Orçamentário do Exercício	323.198,67
49.2-Restos a Pagar	-
50-(+)RECEITA DE APLICAÇÃO FINANCEIRA DOS RECURSOS ATÉ O BIMESTRE	1.028,82
51-(=)SALDO FINANCEIRO NO EXERCÍCIO ATUAL	180.325,17


FONTE: PRONIM RF - Responsabilidade Fiscal, 08/Mar/2017, 14h e 19m.

<sup>1</sup>Limites mínimos anuais a serem cumpridos no encerramento do exercício.<sup>2</sup>Art. 21, § 2º, Lei 11.494/2007: "Até 5% dos recursos recebidos à conta dos Fundos, inclusive relativos à complementação da União recebidos nos termos do § 1º do art. 6º desta Lei, poderão ser utilizados no 1º trimestre do exercício imediatamente subsequente, mediante abertura de crédito adicional."<sup>3</sup>Caput do artigo 212 da CF/1988.

4 Os valores referentes à parcela dos Restos a Pagar inscritos sem disponibilidade financeira vinculada à educação deverão ser informados somente no RREO do último bimestre do exercício.

5 Limites mínimos anuais a serem cumpridos no encerramento do exercício, no âmbito de atuação prioritária, conforme LDB, art.121.V.





# DIÁRIO OFICIAL ELETRÔNICO

## MUNICÍPIO DE PATO BRAGADO – PR

QUINTA-FEIRA, 9 DE MARÇO DE 2017

ANO: IV

EDIÇÃO Nº: 1108 - 14 Pág(s)

www.patobragado.pr.gov.br

Prefeitura do Município de Pato Bragado-PR

Relatório Resumido da Execução Orçamentária

DEMONSTRATIVO DAS RECEITAS E DESPESAS COM AÇÕES E SERVIÇOS PÚBLICOS DE SAÚDE

Orçamentos Fiscal e da Seguridade Social

Janeiro a Fevereiro 2017/Bimestre Janeiro-Fevereiro

RREO – ANEXO 12 (LC 141/2012, art. 35)

R\$ 1,00

RECEITAS PARA APURAÇÃO DA APLICAÇÃO EM AÇÕES E SERVIÇOS PÚBLICOS DE SAÚDE	PREVISÃO INICIAL	PREVISÃO ATUALIZADA (a)	RECEITAS REALIZADAS	
			Até o Bimestre (b)	% (b/a) x 100
RECEITA DE IMPOSTOS LÍQUIDA (I)	1.133.500,00	1.133.500,00	145.175,66	12,81
Imposto Predial e Territorial Urbano - IPTU	170.000,00	170.000,00	-	-
Imposto sobre Transmissão de Bens Intervivos - ITBI	154.500,00	154.500,00	15.135,00	9,80
Imposto sobre Serviços de Qualquer Natureza - ISS	359.500,00	359.500,00	52.637,91	14,64
Imposto de Renda Retido na Fonte - IRRF	419.000,00	419.000,00	75.384,52	17,99
Imposto Territorial Rural - ITR	-	-	-	-
Multa, Juros de Mora e Outros Encargos dos Impostos	2.500,00	2.500,00	42,89	1,72
Dívida Ativa dos Impostos	18.000,00	18.000,00	1.633,90	9,08
Multas, Juros de Mora e Outros Encargos da Dívida Ativa	10.000,00	10.000,00	341,44	3,41
RECEITA DE TRANSFERÊNCIAS CONSTITUCIONAIS E LEGAIS (II)	15.316.000,00	15.316.000,00	3.234.644,72	21,12
Cota-Parte FPM	8.400.000,00	8.400.000,00	1.570.411,65	18,70
Cota-Parte ITR	10.000,00	10.000,00	-	-
Cota-Parte IPVA	600.000,00	600.000,00	430.190,63	71,70
Cota-Parte ICMS	6.193.000,00	6.193.000,00	1.212.092,19	19,57
Cota-Parte IPI-Exportação	74.000,00	74.000,00	14.930,33	20,18
Compensações Financeiras Provenientes de Impostos e Transferências Constitucionais	39.000,00	39.000,00	7.019,92	18,00
Desoneração ICMS (LC 87/96)	39.000,00	39.000,00	7.019,92	18,00
Outras	-	-	-	-
<b>TOTAL DAS RECEITAS PARA APURAÇÃO DA APLICAÇÃO EM AÇÕES E SERVIÇOS PÚBLICOS DE SAÚDE (III) = I + II</b>	<b>16.449.500,00</b>	<b>16.449.500,00</b>	<b>3.379.820,38</b>	<b>20,55</b>

RECEITAS ADICIONAIS PARA FINANCIAMENTO DA SAÚDE	PREVISÃO INICIAL	PREVISÃO ATUALIZADA (c)	RECEITAS REALIZADAS	
			Até o Bimestre (d)	% (d/c) x 100
TRANSFERÊNCIA DE RECURSOS DO SISTEMA ÚNICO DE SAÚDE-SUS	831.300,00	831.300,00	82.332,65	9,90
Provenientes da União	487.000,00	487.000,00	53.772,30	11,04
Provenientes dos Estados	145.300,00	145.300,00	10.500,00	7,23
Provenientes de Outros Municípios	126.000,00	126.000,00	-	-
Outras Receitas do SUS	73.000,00	73.000,00	18.060,35	24,74
TRANSFERÊNCIAS VOLUNTÁRIAS	-	-	-	-
RECEITAS DE OPERAÇÕES DE CRÉDITO VINCULADAS À SAÚDE	-	-	-	-
OUTRAS RECEITAS PARA FINANCIAMENTO DA SAÚDE	126.750,00	126.750,00	2.907,89	2,29
<b>TOTAL RECEITAS ADICIONAIS PARA FINANCIAMENTO DA SAÚDE</b>	<b>958.050,00</b>	<b>958.050,00</b>	<b>85.240,54</b>	<b>8,90</b>

DESPESAS COM SAÚDE (Por Grupo de Natureza da Despesa)	DOTAÇÃO INICIAL	DOTAÇÃO ATUALIZADA (e)	DESPESAS EMPENHADAS		DESPESAS LIQUIDADAS	
			Até o Bimestre (f)	% (f/e) x 100	Até o Bimestre (g)	% (g/e) x 100
DESPESAS CORRENTES	6.866.250,00	6.865.900,00	956.291,73	13,93	747.329,24	10,88
Pessoal e Encargos Sociais	3.000.000,00	2.999.650,00	450.000,90	15,00	416.891,40	13,90
Juros e Encargos da Dívida	1.000,00	1.000,00	458,88	45,89	76,48	7,65
Outras Despesas Correntes	3.865.250,00	3.865.250,00	505.831,95	13,09	330.361,36	8,55
DESPESAS DE CAPITAL	165.125,00	165.475,00	3.265,08	1,97	544,18	0,33
Investimentos	164.125,00	164.125,00	1.956,24	1,19	326,04	0,20
Inversões Financeiras	-	-	-	-	-	-
Amortização da Dívida	1.000,00	1.350,00	1.308,84	96,95	218,14	16,16
<b>TOTAL DAS DESPESAS COM SAÚDE (IV)</b>	<b>7.031.375,00</b>	<b>7.031.375,00</b>	<b>959.556,81</b>	<b>13,65</b>	<b>747.873,42</b>	<b>10,64</b>





# DIÁRIO OFICIAL ELETRÔNICO

## MUNICÍPIO DE PATO BRAGADO – PR

QUINTA-FEIRA, 9 DE MARÇO DE 2017

ANO: IV

EDIÇÃO Nº: 1108 - 14 Pág(s)

www.patobragado.pr.gov.br

DESPESAS COM SAÚDE NÃO COMPUTADAS PARA FINS DE APURAÇÃO DO PERCENTUAL MÍNIMO	DOTAÇÃO INICIAL	DOTAÇÃO ATUALIZADA	DESPESAS EMPENHADAS		DESPESAS LIQUIDADAS		
			Até o Bimestre (h)	% (h/IV f) x 100	Até o Bimestre (i)	% (i/IV g) x 100	
DESPESAS COM INATIVOS E PENSIONISTAS	-	-	-	-	-	-	
DESPESA COM ASSISTÊNCIA À SAÚDE QUE NÃO ATENDE AO PRINCÍPIO DE ACESSO UNIVERSAL	-	-	-	-	-	-	
DESPESAS CUSTEADAS COM OUTROS RECURSOS	740.950,00	740.950,00	53.475,75	5,57	36.436,28	4,87	
Recursos de Transferência do Sistema Único de Saúde - SUS	705.300,00	705.300,00	53.475,75	5,57	36.436,28	4,87	
Recursos de Operações de Crédito	-	-	-	-	-	-	
Outros Recursos	35.650,00	35.650,00	-	-	-	-	
OUTRAS AÇÕES E SERVIÇOS NÃO COMPUTADOS	2.642.200,00	2.642.200,00	159.170,46	16,59	129.011,90	17,25	
RESTOS A PAGAR NÃO PROCESSADOS INSCRITOS INDEVIDAMENTE NO EXERCÍCIO SEM DISPONIBILIDADE FINANCEIRA <sup>1</sup>	-	-	-	-	-	-	
DESPESAS CUSTEADAS COM DISPONIBILIDADE DE CAIXA VINCULADA AOS RESTOS A PAGAR CANCELADOS <sup>2</sup>	-	-	-	-	-	-	
DESPESAS CUSTEADAS COM RECURSOS VINCULADOS À PARCELA DO PERCENTUAL MÍNIMO QUE NÃO FOI APLICADA EM AÇÕES E SERVIÇOS DE SAÚDE EM EXERCÍCIOS ANTERIORES <sup>3</sup>	-	-	-	-	-	-	
<b>TOTAL DAS DESPESAS COM NÃO COMPUTADAS (V)</b>	<b>3.383.150,00</b>	<b>3.383.150,00</b>	<b>212.646,21</b>	<b>22,16</b>	<b>165.448,18</b>	<b>22,12</b>	
<b>TOTAL DAS DESPESAS COM AÇÕES E SERVIÇOS PÚBLICOS DE SAÚDE (VI) = (IV - V)</b>	<b>3.648.225,00</b>	<b>3.648.225,00</b>	<b>746.910,60</b>	<b>77,84</b>	<b>582.425,24</b>	<b>77,88</b>	
<b>PERCENTUAL DE APLICAÇÃO EM AÇÕES E SERVIÇOS PÚBLICOS DE SAÚDE SOBRE A RECEITA DE IMPOSTOS LÍQUIDA E TRANSFERÊNCIAS CONSTITUCIONAIS E LEGAIS (VII%) = (VII / IIIb x 100)<sup>6</sup> - LIMITE CONSTITUCIONAL 15%<sup>4 e 5</sup></b>						<b>17,23</b>	
<b>VALOR REFERENTE À DIFERENÇA ENTRE O VALOR EXECUTADO E O LIMITE MÍNIMO CONSTITUCIONAL [VII - (15 x IIIb) / 100]<sup>6</sup></b>						<b>75.452,18</b>	
<b>EXECUÇÃO DE RESTOS A PAGAR NÃO PROCESSADOS INSCRITOS COM DISPONIBILIDADE DE CAIXA</b>			<b>INSCRITOS</b>	<b>CANCELADOS/PRESCRITOS</b>	<b>PAGOS</b>	<b>A PAGAR</b>	<b>PARCELA CONSIDERADA NO LIMITE</b>
Inscritos em 2015			11.959,51	-	1.340,30	10.619,21	11.959,51
<b>Total</b>			<b>11.959,51</b>	<b>-</b>	<b>1.340,30</b>	<b>10.619,21</b>	<b>11.959,51</b>
<b>CONTROLE DOS RESTOS A PAGAR CANCELADOS OU PRESCRITOS PARA FINS DE APLICAÇÃO DA DISPONIBILIDADE DE CAIXA CONFORME ARTIGO 24, §1º e 2º</b>			<b>RESTOS A PAGAR CANCELADOS OU PRESCRITOS</b>				
			<b>Saldo Inicial</b>	<b>Despesas custeadas no exercício de referência (j)</b>	<b>Saldo Final (não aplicado)</b>		
Restos a Pagar Cancelados ou Prescritos em 2017			4.950,00	-	4.950,00		
Restos a Pagar Cancelados ou Prescritos em 2016			93.264,20	-	93.264,20		
Restos a Pagar Cancelados ou Prescritos em 2015			173,02	-	173,02		
Restos a Pagar Cancelados ou Prescritos em 2014			40.472,83	-	40.472,83		
<b>Total (VIII)</b>			<b>138.860,05</b>	<b>-</b>	<b>138.860,05</b>		
<b>CONTROLE DO VALOR REFERENTE AO PERCENTUAL MÍNIMO NÃO CUMPRIDO EM EXERCÍCIOS ANTERIORES PARA FINS DE APLICAÇÃO DOS RECURSOS VINCULADOS CONFORME ARTIGOS 25 E 26</b>			<b>LIMITE NÃO CUMPRIDO</b>				
			<b>Saldo Inicial</b>	<b>Despesas custeadas no exercício de referência (k)</b>	<b>Saldo Final (não aplicado)</b>		
<b>Total (IX)</b>			<b>-</b>	<b>-</b>	<b>-</b>		



# DIÁRIO OFICIAL ELETRÔNICO

## MUNICÍPIO DE PATO BRAGADO – PR

QUINTA-FEIRA, 9 DE MARÇO DE 2017

ANO: IV

EDIÇÃO Nº: 1108 - 14 Pág(s)

www.patobragado.pr.gov.br

DESPESAS COM SAÚDE (Por Subfunção)	DOTAÇÃO INICIAL	DOTAÇÃO ATUALIZADA	DESPESAS EMPENHADAS		DESPESAS LIQUIDADAS	
			Até o Bimestre (l)	% (l/ Total l) x 100	Até o Bimestre (m)	% (m/Total m) x 100
Atenção Básica	2.596.175,00	2.596.175,00	333.870,55	34,79	298.822,96	39,96
Assistência Hospitalar e Ambulatorial	3.309.150,00	3.309.150,00	563.978,94	58,77	413.756,54	55,32
Suporte Profilático e Terapêutico	756.500,00	756.500,00	37.380,31	3,90	10.966,91	1,47
Vigilância Sanitária	235.650,00	235.650,00	15.637,09	1,63	15.637,09	2,09
Vigilância Epidemiológica	133.900,00	133.900,00	8.689,92	0,91	8.689,92	1,16
Alimentação e Nutrição	-	-	-	-	-	-
Outras Subfunções	-	-	-	-	-	-
<b>TOTAL</b>	<b>7.031.375,00</b>	<b>7.031.375,00</b>	<b>959.556,81</b>	<b>100,00</b>	<b>747.873,42</b>	<b>100,00</b>

FONTE: PRONIM RF - Responsabilidade Fiscal, 08/Mar/2017, 14h e 22m.

- 1 Essa linha apresentará valor somente no Relatório Resumido da Execução Orçamentária do último bimestre do exercício.
- 2 O valor apresentado na intercessão com a coluna "i" ou com a coluna "h" deverá ser o mesmo apresentado no "total j".
- 3 O valor apresentado na intercessão com a coluna "l" ou com a coluna "h" deverá ser o mesmo apresentado no "total k".
- 4 Limite anual mínimo a ser cumprido no encerramento do exercício. Deverá ser informado o limite estabelecido na Lei Orgânica do Município quando o percentual nela estabelecido for superior ao fixado na LC nº 141/20126
- 5 Durante o exercício esse valor servirá para o monitoramento previsto no art. 23 da LC 141/2012
- 6 Nos cinco primeiros bimestres do exercício o acompanhamento será feito com base na despesa liquidada. No último bimestre do exercício, o valor deverá corresponder ao total da despesa empenhada.
- 7 Essa coluna poderá ser apresentada somente no último bimestre.





# DIÁRIO OFICIAL ELETRÔNICO

## MUNICÍPIO DE PATO BRAGADO – PR

QUINTA-FEIRA, 9 DE MARÇO DE 2017

ANO: IV

EDIÇÃO Nº: 1108 - 14 Pág(s)

www.patobragado.pr.gov.br

Prefeitura do Município de Pato Bragado - PR - Relatório Resumido da Execução Orçamentária  
 Demonstrativo Simplificado do Relatório Resumido da Execução Orçamentária  
 Orçamentos Fiscal e da Seguridade Social - Janeiro a Fevereiro 2017/Bimestre Janeiro-Fevereiro

BALANÇO ORÇAMENTÁRIO		Até o bimestre			RS 1,00
<b>RECEITAS</b>					
	Previsão Inicial da Receita				35.560.000,00
	Previsão Atualizada da Receita				35.560.000,00
	Receitas Realizadas				7.361.416,70
	Déficit Orçamentário				
	Saldos de Exercícios Anteriores(Utilizados para Créditos Adicionais)				378.162,79
<b>DESPESAS</b>					
	Dotação Inicial				35.560.000,00
	Créditos Adicionais				378.162,79
	Dotação Atualizada				35.938.162,79
	Despesas Empenhadas				3.594.792,32
	Despesas Liquidadas				3.081.363,27
	Despesas Pagas				2.686.610,03
	Superávit Orçamentário				4.280.053,43
<b>DESPESAS POR FUNÇÃO/SUBFUNÇÃO</b>					
Até o bimestre					
Despesas Empenhadas				3.594.792,32	
Despesas Liquidadas				3.081.363,27	
<b>RECEITA CORRENTE LÍQUIDA - RCL</b>					
Até o bimestre					
<b>Receita Corrente Líquida</b>				35.677.704,32	
<b>RECEITAS E DESPESAS DOS REGIMES DE PREVIDÊNCIA</b>					
Até o bimestre					
Regime Próprio de Previdência Social dos Servidores Públicos					
	Receitas Previdenciárias Realizadas(V)				0,00
	Despesas Previdenciárias Liquidadas(V)				0,00
	Resultado Previdenciário (VI)=(IV-V)				0,00
<b>RESULTADOS NOMINAL E PRIMÁRIO</b>					
	Meta Fixada no Anexo de Metas Fiscais da LDO	Resultado Apurado Até o Bimestre	% em Relação a Meta		
	(a)	(b)	(b/a)		
Resultado Nominal	-131.000,00	-3.591.980,97	2741,97		
Resultado Primário	-360.200,00	4.175.724,28	-1159,28		
<b>RESTOS A PAGAR POR PODER E MINISTÉRIO PÚBLICO</b>					
	Inscrição	Cancelamento até o bimestre	Pagamento até o bimestre	Saldo a Pagar	
<b>RESTOS A PAGAR PROCESSADOS</b>					
	46.898,11	0,00	45.316,44	1.581,67	
<i>Poder Executivo</i>					
	46.898,11	0,00	45.316,44	1.581,67	
<i>Poder Legislativo</i>					
	0,00	0,00	0,00	0,00	
<b>RESTOS A PAGAR NÃO-PROCESSADOS</b>					
	2.878.609,48	12.450,00	664.967,90	2.201.191,58	
<i>Poder Executivo</i>					
	2.878.609,48	12.450,00	664.967,90	2.201.191,58	
<i>Poder Legislativo</i>					
	0,00	0,00	0,00	0,00	
<b>TOTAL</b>	2.925.507,59	12.450,00	710.284,34	2.202.773,25	
<b>DESPESAS COM MANUTENÇÃO E DESENVOLVIMENTO DE ENSINO</b>					
	Valor Apurado Até o Bimestre	% Mínimo a Aplicar no Exercício	Limites Constitucionais Anuais % Aplicado Até o Bimestre		
Mínimo Anual de 25% das Receitas de Impostos na Manutenção e Desenvolvimento do Ensino	830.918,00	25%	24,58		
Mínimo Anual de 60% do FUNDEB na Remuneração do Magistério com Ensino Fundamental e Médio					
Mínimo Anual de 60% do FUNDEB na Remuneração do Magistério com Ensino Infantil e Ensino Fundamental	352.676,23	60%	70,04		
<b>DESPESAS COM AÇÕES E SERVIÇOS PÚBLICOS DE SAÚDE</b>					
	Valor Apurado Até o Bimestre	% Mínimo a Aplicar no exercício	Limite Constitucional Anual % Aplicado Até o Bimestre		
Despesas Próprias com Ações e Serviços Públicos de Saúde	582.425,24	15%	17,23		
<b>DESPESAS DE CARÁTER CONTINUADO DERIVADAS DE PPP</b>					
Total das Despesas/RCL (%)		Valor Apurado no Exercício Corrente			

FONTE: PRONIM RF - Responsabilidade Fiscal, 08/Mar/2017, 14h e 25m.



Diário Oficial Assinado Eletronicamente com Certificado Padrão ICP-Brasil e Protocolado com Carimbo de Tempo SCT de acordo com a Medida Provisória 2200-2 do Art. 10º de 24.08.01 da ICP-Brasil.

A Prefeitura do Município de Pato Bragado dá garantia de autenticidade deste documento, desde que visualizado através do site [www.patobragado.pr.gov.br](http://www.patobragado.pr.gov.br) no link Diário Oficial.





# DIÁRIO OFICIAL ELETRÔNICO

## MUNICÍPIO DE PATO BRAGADO – PR

QUINTA-FEIRA, 9 DE MARÇO DE 2017


ANO: IV  
www.patobragado.pr.gov.br

EDIÇÃO Nº: 1108 - 14 Pág(s)

### NOTAS EXPLICATIVAS ÀS DEMONSTRAÇÕES CONTÁBEIS


Todos os demonstrativos foram publicados antes de concluir a entrega/inclusão das informações contábeis no portal SIM-AM PR do Tribunal de Contas do Estado do Paraná e poderão ocorrer divergências (oriundas de possíveis ajustes, correções e/ou atualização de dados/sistema) das informações entre esses demonstrativos e as informações incluídas no portal SIM-AM PR.


Após a conclusão da entrega/inclusão das informações no portal SIM-AM PR todos os demonstrativos serão revisados, retificados e republicados, quando for o caso, no diário oficial do município, no portal transparência do município, no Sistema de Informações Contábeis e Fiscais do Setor Público Brasileiro – SICONFI, no Sistema de Informações sobre Orçamentos Públicos em Educação – SIOPE e no Sistema de Informações sobre Orçamentos Públicos em Saúde – SIOPS.

  
Allan Vinícius Kotz  
Contador  
CRC: PR 060884/O

Servidor Responsável pela  
Geração/Impressão dos Demonstrativos

  
Rogério Domeraski Siqueira  
Responsável de Finanças  
Assessoria  
CRC: PR 040631/O

  
Ivete de Fátima Griebeler  
Controlador Interno  
Controla Interno  
CRC: MS 309942/O-3

  
Leomar Rohden  
Prefeito Municipal  
CPF 354.079.379-91  
PREFEITO

Pato Bragado, 08 de março de 2017.



Prefeitura do Município de Pato Bragado-PR  
Relatório Resumido da Execução Orçamentária  
**Balço Orçamentário**  
Orçamentos Fiscal e da Seguridade Social  
Janeiro a Abril 2017/Bimestre Março-Abril

RREO - Anexo 1 (LRF, Art. 52, inciso I, alíneas "a" e "b" do inciso II e §1º)

Em Reais

RECEITAS	PREVISÃO INICIAL	PREVISÃO ATUALIZADA (a)	RECEITAS REALIZADAS				SALDO (a-c)
			No Bimestre (b)	% (b/a)	Até o Bimestre (c)	% (c/a)	
<b>RECEITAS (EXCETO INTRA-ORÇAMENTARIAS)(I)</b>	<b>35.560.000,00</b>	<b>35.803.750,00</b>	<b>5.830.694,09</b>	<b>16,29</b>	<b>13.192.298,65</b>	<b>36,85</b>	<b>22.611.451,35</b>
<b>RECEITAS CORRENTES</b>	<b>35.165.000,00</b>	<b>35.165.000,00</b>	<b>5.545.299,68</b>	<b>15,77</b>	<b>12.836.835,66</b>	<b>36,50</b>	<b>22.328.164,34</b>
RECEITA TRIBUTÁRIA	1.558.550,00	1.558.550,00	202.918,07	13,02	348.523,21	22,36	1.210.026,79
IMPOSTOS	1.103.000,00	1.103.000,00	193.946,74	17,58	337.104,17	30,56	765.895,83
TAXAS	432.550,00	432.550,00	8.971,33	2,07	11.419,04	2,64	421.130,96
CONTRIBUIÇÃO DE MELHORIA	23.000,00	23.000,00	-	-	-	-	23.000,00
RECEITAS DE CONTRIBUIÇÕES	664.000,00	664.000,00	103.373,19	15,57	208.796,84	31,45	455.203,16
CONT. P/O CUST. DO SERV. DE ILUM. PÚB.	664.000,00	664.000,00	103.373,19	15,57	208.796,84	31,45	455.203,16
RECEITA PATRIMONIAL	14.460.200,00	14.460.200,00	2.516.157,05	17,40	6.127.362,34	42,37	8.332.837,66
RECEITAS IMOBILIÁRIAS	7.000,00	7.000,00	-	-	-	-	7.000,00
RECEITAS DE VALORES MOBILIÁRIOS	453.200,00	453.200,00	210.087,06	46,36	321.754,42	71,00	131.445,58
COMPENSAÇÕES FINANCEIRAS	14.000.000,00	14.000.000,00	2.306.069,99	16,47	5.805.607,92	41,47	8.194.392,08
RECEITA DE SERVIÇOS	1.090.000,00	1.090.000,00	168.288,79	15,44	314.945,88	28,89	775.054,12
TRANSFERÊNCIAS CORRENTES	17.170.400,00	17.170.400,00	2.499.559,27	14,56	5.757.541,74	33,53	11.412.858,26
TRANSFERÊNCIAS INTERGOVERNAMENTAIS	17.070.400,00	17.070.400,00	2.499.559,27	14,64	5.757.541,74	33,73	11.312.858,26
TRANSFERÊNCIAS DE CONVÊNIO	100.000,00	100.000,00	-	-	-	-	100.000,00
OUTRAS RECEITAS CORRENTES	221.850,00	221.850,00	55.003,31	24,79	79.665,65	35,91	142.184,35
MULTAS E JUROS DE MORA	47.100,00	47.100,00	2.077,95	4,41	4.621,26	9,81	42.478,74
INDENIZAÇÕES E RESTITUIÇÕES	41.200,00	41.200,00	13.368,20	32,45	13.368,20	32,45	27.831,80
RECEITA DA DÍVIDA ATIVA	76.550,00	76.550,00	19.557,16	25,55	41.676,19	54,44	34.873,81
RECEITAS DIVERSAS	57.000,00	57.000,00	20.000,00	35,09	20.000,00	35,09	37.000,00
<b>RECEITAS DE CAPITAL</b>	<b>395.000,00</b>	<b>638.750,00</b>	<b>285.394,41</b>	<b>44,68</b>	<b>355.462,99</b>	<b>55,65</b>	<b>283.287,01</b>
OPERAÇÕES DE CRÉDITO	-	-	-	-	-	-	-
ALIENAÇÃO DE BENS	110.000,00	110.000,00	-	-	-	-	110.000,00
ALIENAÇÃO DE BENS MÓVEIS	110.000,00	110.000,00	-	-	-	-	110.000,00
AMORTIZAÇÃO DE EMPRÉSTIMOS	155.000,00	155.000,00	16.479,95	10,63	32.746,49	21,13	122.253,51
TRANSFERÊNCIAS DE CAPITAL	130.000,00	373.750,00	268.914,46	71,95	322.716,50	86,35	51.033,50
TRANSFERÊNCIAS INTERGOVERNAMENTAIS	30.000,00	30.000,00	120.000,00	400,00	120.000,00	400,00	-90.000,00
TRANSFERÊNCIAS DE CONVÊNIO	100.000,00	343.750,00	148.914,46	43,32	202.716,50	58,97	141.033,50
<b>RECEITAS (INTRA-ORÇAMENTÁRIAS)(II)</b>	<b>-</b>	<b>-</b>	<b>-</b>	<b>-</b>	<b>-</b>	<b>-</b>	<b>-</b>
<b>SUBTOTAL DAS RECEITAS(III)=(I+II)</b>	<b>35.560.000,00</b>	<b>35.803.750,00</b>	<b>5.830.694,09</b>	<b>16,29</b>	<b>13.192.298,65</b>	<b>36,85</b>	<b>22.611.451,35</b>
<b>OPERAÇÕES DE CRÉDITO-REFINANCIAMENTO(IV)</b>	<b>-</b>	<b>-</b>	<b>-</b>	<b>-</b>	<b>-</b>	<b>-</b>	<b>-</b>
Operações de Crédito Internas	-	-	-	-	-	-	-
Mobiliária	-	-	-	-	-	-	-
Contratual	-	-	-	-	-	-	-
Operações de Crédito Externas	-	-	-	-	-	-	-
Mobiliária	-	-	-	-	-	-	-
Contratual	-	-	-	-	-	-	-
<b>SUBTOTAL COM REFINANCIAMENTO(V)=(III+IV)</b>	<b>35.560.000,00</b>	<b>35.803.750,00</b>	<b>5.830.694,09</b>	<b>16,29</b>	<b>13.192.298,65</b>	<b>36,85</b>	<b>22.611.451,35</b>
<b>DEFICIT(VI)</b>	<b>-</b>	<b>-</b>	<b>-</b>	<b>-</b>	<b>-</b>	<b>-</b>	<b>-</b>
<b>TOTAL(VII)=(V+VI)</b>	<b>35.560.000,00</b>	<b>35.803.750,00</b>	<b>5.830.694,09</b>	<b>16,29</b>	<b>13.192.298,65</b>	<b>36,85</b>	<b>22.611.451,35</b>
<b>SALDOS DE EXERCÍCIOS ANTERIORES</b>	<b>-</b>	<b>-</b>	<b>-</b>	<b>-</b>	<b>725.574,88</b>	<b>-</b>	<b>-</b>
Recursos Arrecadados em Exercícios Anteriores - RP	-	-	-	-	-	-	-
Superávit Financeiro Utilizado para Créditos Adicion	-	-	-	-	725.574,88	-	-
Reabertura de Créditos Adicionais	-	-	-	-	-	-	-

*Ineu Domeraski Siqueira*  
Agente de Finanças  
CRC-RS 040931/O

*Ivo Teodoro Griebeler*  
Controle Interno  
CRC-MS 009942/O-3

*DJONI ROHDEN*  
CPF: 049.021.759-16  
Secretaria De Finanças

*LEOMAR ROHDEN*  
CPF 550 079 379-91  
PREFEITO

Prefeitura do Município de Pato Bragado-PR  
Relatório Resumido da Execução Orçamentária

**Balanco Orçamentário**

Orçamentos Fiscal e da Seguridade Social  
Janeiro a Abril 2017/Bimestre Março-Abril

RREO - Anexo 1 (LRF, Art. 52, inciso I, alíneas "a" e "b" do inciso II e §1º)

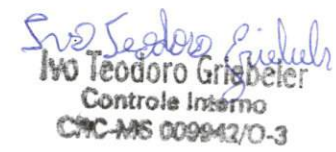
Em Reais

DESPESAS	DOTAÇÃO INICIAL (d)	DOTAÇÃO ATUALIZADA (e)	DESPESAS EMPENHADAS		SALDO (g)=(e-f)	DESPESAS LIQUIDADAS		SALDO (i)=(e-h)	DESPESAS PAGAS ATÉ O BIMESTRE (j)
			No Bimestre	Até o Bimestre (f)		No Bimestre	Até o Bimestre (h)		
<b>DESPESAS (EXCETO INTRA-ORÇAMENTÁRIAS)(VIII)</b>	<b>35.560.000,00</b>	<b>36.529.324,88</b>	<b>6.738.395,07</b>	<b>10.333.187,39</b>	<b>26.196.137,49</b>	<b>4.929.096,77</b>	<b>8.010.460,04</b>	<b>28.518.864,84</b>	<b>7.506.953,69</b>
<b>DESPESAS CORRENTES</b>	<b>32.755.900,00</b>	<b>33.169.841,43</b>	<b>6.199.132,11</b>	<b>9.731.861,88</b>	<b>23.437.979,55</b>	<b>4.691.475,12</b>	<b>7.722.196,74</b>	<b>25.447.644,69</b>	<b>7.218.690,39</b>
PESSOAL E ENCARGOS SOCIAIS	15.692.725,00	15.749.375,00	2.042.294,32	3.952.670,28	11.796.704,72	2.048.916,22	3.926.182,68	11.823.192,32	3.751.259,21
JUROS E ENCARGOS DA DÍVIDA	57.000,00	57.000,00	2.727,79	6.199,32	50.800,68	2.804,27	5.893,40	51.106,60	5.893,40
OUTRAS DESPESAS CORRENTES	17.006.175,00	17.363.466,43	4.154.110,00	5.772.992,28	11.590.474,15	2.639.754,63	3.790.120,66	13.573.345,77	3.461.537,78
<b>DESPESAS DE CAPITAL</b>	<b>2.615.125,00</b>	<b>3.170.508,45</b>	<b>539.262,96</b>	<b>601.325,51</b>	<b>2.569.182,94</b>	<b>237.621,65</b>	<b>288.263,30</b>	<b>2.882.245,15</b>	<b>288.263,30</b>
INVESTIMENTOS	2.473.125,00	3.028.158,45	518.534,68	558.990,91	2.469.167,54	216.675,23	246.801,26	2.781.357,19	246.801,26
INVERSÕES FINANCEIRAS	5.000,00	5.000,00	-	-	5.000,00	-	-	5.000,00	-
AMORTIZAÇÃO DA DÍVIDA / REFIN. DA DÍVIDA	137.000,00	137.350,00	20.728,28	42.334,60	95.015,40	20.946,42	41.462,04	95.887,96	41.462,04
RESERVA DE CONTINGÊNCIA	188.975,00	188.975,00	-	-	188.975,00	-	-	188.975,00	-
<b>DESPESAS (INTRA-ORÇAMENTÁRIAS)(IX)</b>	<b>-</b>	<b>-</b>	<b>-</b>	<b>-</b>	<b>-</b>	<b>-</b>	<b>-</b>	<b>-</b>	<b>-</b>
<b>SUBTOTAL DAS DESPESAS(X)=(VIII+IX)</b>	<b>35.560.000,00</b>	<b>36.529.324,88</b>	<b>6.738.395,07</b>	<b>10.333.187,39</b>	<b>26.196.137,49</b>	<b>4.929.096,77</b>	<b>8.010.460,04</b>	<b>28.518.864,84</b>	<b>7.506.953,69</b>
<b>AMORTIZAÇÃO DA DÍVIDA/REFINANCIAMENTO(XI)</b>	<b>-</b>	<b>-</b>	<b>-</b>	<b>-</b>	<b>-</b>	<b>-</b>	<b>-</b>	<b>-</b>	<b>-</b>
Amortização da Dívida Interna	-	-	-	-	-	-	-	-	-
Dívida Mobiliária	-	-	-	-	-	-	-	-	-
Outras Dívidas	-	-	-	-	-	-	-	-	-
Amortização da Dívida Externa	-	-	-	-	-	-	-	-	-
Dívida Mobiliária	-	-	-	-	-	-	-	-	-
Outras Dívidas	-	-	-	-	-	-	-	-	-
<b>SUBTOTAL C/ REFINANCIAMENTO(XII)=(X+XI)</b>	<b>35.560.000,00</b>	<b>36.529.324,88</b>	<b>6.738.395,07</b>	<b>10.333.187,39</b>	<b>26.196.137,49</b>	<b>4.929.096,77</b>	<b>8.010.460,04</b>	<b>28.518.864,84</b>	<b>7.506.953,69</b>
<b>SUPERÁVIT(XIII)</b>	<b>-</b>	<b>-</b>	<b>-</b>	<b>2.859.111,26</b>	<b>-</b>	<b>-</b>	<b>5.181.838,61</b>	<b>-</b>	<b>5.685.344,96</b>
<b>TOTAL(XIV)=(XII+XIII)</b>	<b>35.560.000,00</b>	<b>36.529.324,88</b>	<b>6.738.395,07</b>	<b>13.192.298,65</b>	<b>-</b>	<b>4.929.096,77</b>	<b>13.192.298,65</b>	<b>-</b>	<b>13.192.298,65</b>
<b>RESERVA DO RPPS</b>	<b>-</b>	<b>-</b>	<b>-</b>	<b>-</b>	<b>-</b>	<b>-</b>	<b>-</b>	<b>-</b>	<b>-</b>

FONTE: PRONIM RF - Responsabilidade Fiscal, 09/Mai/2017, 09h e 38m.

  
**LEOMAR ROHDEN**  
CPF 550 079 379-91  
PREFEITO

  
**DJONI ROHDEN**  
CPF: 049.021.759-16  
Secretaria De Finanças

  
**Ivo Teodoro Grisebler**  
Controle Interno  
CPC-MS 009942/O-3

  
**Irineu Domeraski Siqueira**  
Agente de Finanças  
CRC-RS 040931/O

Prefeitura do Município de Pato Bragado - PR / Relatório Resumido de Execução Orçamentária

**Demonstrativo da Execução das Despesas por Função/Subfunção**

Orçamento Fiscal e da Seguridade Social - Janeiro a Abril 2017/Bimestre Março-Abril

RREO - ANEXO II (LRF, Art. 52, inciso II, alínea 'c')

R\$ 1,00

FUNÇÃO/SUBFUNÇÃO	Dotação Inicial	Dotação Atualizada (a)	Despesas Empenhadas			SALDO (c)=(a-b)	Despesas Liquidadas			Saldo (e)=(a-d)
			No Bimestre	Até o Bimestre (b)	% (b/total b)		No Bimestre	Até o Bimestre (d)	% (d/Total d)	
<b>DESPESAS(EXCETO INTRA-ORÇAMENTÁRIAS)(I)</b>	<b>35.560.000,00</b>	<b>36.529.324,88</b>	<b>6.738.395,07</b>	<b>10.333.187,39</b>	<b>100,00</b>	<b>26.196.137,49</b>	<b>4.929.096,77</b>	<b>8.010.460,04</b>	<b>100,00</b>	<b>28.518.864,84</b>
Legislativa	1.101.000,00	1.101.000,00	0,00	0,00	0,00	1.101.000,00	0,00	0,00	0,00	1.101.000,00
Ação Legislativa	1.101.000,00	1.101.000,00	0,00	0,00	0,00	1.101.000,00	0,00	0,00	0,00	1.101.000,00
Administração	4.450.100,00	4.450.100,00	724.844,89	1.229.391,09	11,90	3.220.708,91	592.282,19	1.034.495,64	12,91	3.415.604,36
Planejamento e Orçamento	133.200,00	133.200,00	1.284,10	4.937,79	0,05	128.262,21	1.284,10	4.937,79	0,06	128.262,21
Administração Geral	2.728.250,00	2.728.250,00	490.831,06	857.695,13	8,30	1.870.554,87	415.162,59	721.454,18	9,01	2.006.795,82
Administração Financeira	1.149.150,00	1.149.150,00	140.656,15	257.636,94	2,49	891.513,06	142.416,42	257.636,94	3,22	891.513,06
Controle Interno	71.500,00	71.500,00	9.791,82	19.660,94	0,19	51.839,06	9.791,82	19.660,94	0,25	51.839,06
Comunicação Social	368.000,00	368.000,00	82.281,76	89.460,29	0,87	278.539,71	23.627,26	30.805,79	0,38	337.194,21
Assistência Social	2.032.500,00	2.177.040,24	510.057,90	674.120,01	6,52	1.502.920,23	200.405,04	351.777,28	4,39	1.825.262,96
Assistência ao Idoso	55.900,00	55.900,00	45.000,00	45.000,00	0,44	10.900,00	0,00	0,00	0,00	55.900,00
Assistência à Criança e ao Adolescente	645.100,00	700.396,94	258.193,33	292.984,06	2,84	407.412,88	53.684,00	86.705,33	1,08	613.691,61
Assistência Comunitária	1.331.500,00	1.420.743,30	206.864,57	336.135,95	3,25	1.084.607,35	146.720,44	265.071,95	3,31	1.155.671,35
Previdência Social	111.500,00	111.500,00	16.292,64	31.590,88	0,31	79.909,12	16.292,64	31.590,88	0,39	79.909,12
Previdência Básica	111.500,00	111.500,00	16.292,64	31.590,88	0,31	79.909,12	16.292,64	31.590,88	0,39	79.909,12
Saúde	7.031.375,00	7.491.122,83	1.551.563,77	2.511.120,58	24,30	4.980.002,25	877.552,54	1.625.425,96	20,29	5.865.696,87
Atenção Básica	2.596.175,00	2.804.642,72	395.695,43	729.565,98	7,06	2.075.076,74	372.852,02	671.674,98	8,38	2.132.967,74
Assistência Hospitalar e Ambulatorial	3.309.150,00	3.323.150,00	698.763,33	1.262.742,27	12,22	2.060.407,73	448.139,48	861.896,02	10,76	2.461.253,98
Suporte Profilático e Terapêutico	756.500,00	885.620,50	434.991,73	472.372,04	4,57	413.248,46	34.447,76	45.414,67	0,57	840.205,83
Vigilância Sanitária	235.650,00	343.809,61	16.206,63	31.843,72	0,31	311.965,89	16.206,63	31.843,72	0,40	311.965,89
Vigilância Epidemiológica	133.900,00	133.900,00	5.906,65	14.596,57	0,14	119.303,43	5.906,65	14.596,57	0,18	119.303,43
Educação	6.908.325,00	6.956.625,00	1.021.449,98	1.836.621,74	17,77	5.120.003,26	1.023.788,42	1.788.084,89	22,32	5.168.540,11
Ensino Fundamental	4.000.175,00	4.022.475,00	612.281,63	1.117.446,16	10,81	2.905.028,84	622.943,17	1.106.272,41	13,81	2.916.202,59
Ensino Superior	490.000,00	490.000,00	99.205,94	99.205,94	0,96	390.794,06	99.205,94	99.205,94	1,24	390.794,06
Educação Infantil	2.370.150,00	2.396.150,00	309.962,41	594.469,64	5,75	1.801.680,36	301.639,31	582.606,54	7,27	1.813.543,46
Educação de Jovens e Adultos	13.000,00	13.000,00	0,00	0,00	0,00	13.000,00	0,00	0,00	0,00	13.000,00
Educação Especial	35.000,00	35.000,00	0,00	25.500,00	0,25	9.500,00	0,00	0,00	0,00	35.000,00
Cultura	1.249.500,00	1.249.500,00	700.474,34	741.893,19	7,18	507.606,81	487.848,01	527.496,86	6,59	722.003,14
Difusão Cultural	1.249.500,00	1.249.500,00	700.474,34	741.893,19	7,18	507.606,81	487.848,01	527.496,86	6,59	722.003,14
Urbanismo	3.997.450,00	4.011.450,00	544.796,02	1.040.934,83	10,07	2.970.515,17	435.485,33	811.515,62	10,13	3.199.934,38
Infra-Estrutura Urbana	496.150,00	496.150,00	891,33	1.018,01	0,01	495.131,99	891,33	1.018,01	0,01	495.131,99
Serviços Urbanos	3.501.300,00	3.515.300,00	543.904,69	1.039.916,82	10,06	2.475.383,18	434.594,00	810.497,61	10,12	2.704.802,39
Habituação	12.000,00	12.000,00	0,00	0,00	0,00	12.000,00	0,00	0,00	0,00	12.000,00
Habituação Urbana	12.000,00	12.000,00	0,00	0,00	0,00	12.000,00	0,00	0,00	0,00	12.000,00
Saneamento	1.250.000,00	1.250.000,00	177.477,92	290.227,42	2,81	959.772,58	188.853,29	288.154,79	3,60	961.845,21
Saneamento Básico Urbano	1.250.000,00	1.250.000,00	177.477,92	290.227,42	2,81	959.772,58	188.853,29	288.154,79	3,60	961.845,21
Gestão Ambiental	183.000,00	183.000,00	8,65	1.508,65	0,01	181.491,35	8,65	1.508,65	0,02	181.491,35
Preservação e Conservação Ambiental	183.000,00	183.000,00	8,65	1.508,65	0,01	181.491,35	8,65	1.508,65	0,02	181.491,35
Agricultura	1.246.800,00	1.504.550,00	539.104,06	596.541,71	5,77	908.008,29	217.341,84	270.584,11	3,38	1.233.965,89
Extensão Rural	1.246.800,00	1.504.550,00	539.104,06	596.541,71	5,77	908.008,29	217.341,84	270.584,11	3,38	1.233.965,89
Indústria	569.000,00	569.000,00	45.627,28	72.226,07	0,70	496.773,93	46.217,28	71.046,07	0,89	497.953,93
Promoção Industrial	569.000,00	569.000,00	45.627,28	72.226,07	0,70	496.773,93	46.217,28	71.046,07	0,89	497.953,93
Comércio	407.000,00	409.500,00	84.511,62	134.615,58	1,30	274.884,42	109.343,67	134.615,58	1,68	274.884,42
Promoção Comercial	87.500,00	87.500,00	0,00	0,00	0,00	87.500,00	0,00	0,00	0,00	87.500,00
Turismo	319.500,00	322.000,00	84.511,62	134.615,58	1,30	187.384,42	109.343,67	134.615,58	1,68	187.384,42
Transporte	2.446.000,00	2.451.000,00	573.664,64	774.185,56	7,49	1.676.814,44	511.899,15	706.300,07	8,82	1.744.699,93
Transporte Rodoviário	2.446.000,00	2.451.000,00	573.664,64	774.185,56	7,49	1.676.814,44	511.899,15	706.300,07	8,82	1.744.699,93
Desporto e Lazer	1.028.600,00	1.028.600,00	146.235,06	201.922,22	1,95	826.677,78	119.492,42	171.575,78	2,14	857.024,22
Desporto Comunitário	1.004.100,00	1.004.100,00	146.235,06	201.922,22	1,95	802.177,78	119.492,42	171.575,78	2,14	832.524,22
Lazer	24.500,00	24.500,00	0,00	0,00	0,00	24.500,00	0,00	0,00	0,00	24.500,00
Encargos Especiais	1.346.875,00	1.384.361,81	102.286,30	196.287,86	1,90	1.188.073,95	102.286,30	196.287,86	2,45	1.188.073,95
Serviço da Dívida Interna	192.000,00	192.000,00	23.456,07	46.766,20	0,45	145.233,80	23.456,07	46.766,20	0,58	145.233,80
Outros Encargos Especiais	1.154.875,00	1.192.361,81	78.830,23	149.521,66	1,45	1.042.840,15	78.830,23	149.521,66	1,87	1.042.840,15
Reserva de Contingência	188.975,00	188.975,00	0,00	0,00	0,00	188.975,00	0,00	0,00	0,00	188.975,00
Reserva de Contingência	188.975,00	188.975,00	0,00	0,00	0,00	188.975,00	0,00	0,00	0,00	188.975,00
<b>DESPESAS INTRA-ORÇAMENTÁRIAS (II)</b>	<b>0,00</b>	<b>0,00</b>	<b>0,00</b>	<b>0,00</b>	<b>0,00</b>	<b>0,00</b>	<b>0,00</b>	<b>0,00</b>	<b>0,00</b>	<b>0,00</b>
<b>TOTAL (III)=(I+II)</b>	<b>35.560.000,00</b>	<b>36.529.324,88</b>	<b>6.738.395,07</b>	<b>10.333.187,39</b>	<b>100,00</b>	<b>26.196.137,49</b>	<b>4.929.096,77</b>	<b>8.010.460,04</b>	<b>100,00</b>	<b>28.518.864,84</b>

FONTE: PRONIM RF - Responsabilidade Fiscal, 09/Mai/2017, 09h e 47m.

*(Handwritten signatures and stamps)*  
 Arneu Doméraski Siqueira  
 Agente de Finanças  
 CRC-RS 040931  
 Ivo Teodoro Brigheller  
 Controlador Interno  
 CRC-RS 009942/2010-2  
 DJONI ROHDEN  
 CPF: 049.021.759-16  
 Secretária De Finanças

*(Handwritten signature)*  
 LEOMAR ROHDEN  
 CPF: 550.079.379-91  
 PREFEITO

Município de Pato Bragado - PR - **Fundo da Criança e Adolescente**  
Relatório Resumido de Execução Orçamentária  
**Demonstrativo da Execução das Despesas por Função/Subfunção**  
Orçamento Fiscal e da Seguridade Social  
Janeiro a Abril 2017/Bimestre Março-Abril

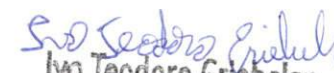
RREO - ANEXO II(LRF, Art. 52, inciso II, alínea 'c')

R\$ 1,00

FUNÇÃO/SUBFUNÇÃO	Dotação Inicial	Dotação Atualizada (a)	Despesas Empenhadas			SALDO (c) = (a-b)	DESPESAS EXECUTADAS			Saldo a Executar (e)=(a-d))	Inscritas em Restos a Pagar Não Processados (f)
			No Bimestre	Até o Bimestre (b)	% (b/total b)		Liquidadas		% (d/d total)		
							No Bimestre	Até o Bimestre (d)			
<b>DESPESAS(EXCETO INTRA-ORÇAMENTÁRIAS)(I)</b>	<b>645.100,00</b>	<b>700.396,94</b>	<b>258.193,33</b>	<b>292.984,06</b>	<b>2,84</b>	<b>407.412,88</b>	<b>53.684,60</b>	<b>86.705,33</b>	<b>1,08</b>	<b>613.691,61</b>	<b>0,00</b>
Assistência Social	645.100,00	700.396,94	258.193,33	292.984,06	2,84	407.412,88	53.684,60	86.705,33	1,08	613.691,61	0,00
Assistência à Criança e ao Adolescente	645.100,00	700.396,94	258.193,33	292.984,06	2,84	407.412,88	53.684,60	86.705,33	1,08	613.691,61	0,00
<b>Totais</b>	<b>645.100,00</b>	<b>700.396,94</b>	<b>258.193,33</b>	<b>292.984,06</b>	<b>2,84</b>	<b>407.412,88</b>	<b>53.684,60</b>	<b>86.705,33</b>	<b>1,08</b>	<b>613.691,61</b>	<b>0,00</b>

  
**LEOMAR ROHDEN**  
CPF 550.079.379-91  
PREFEITO

  
**DJONI ROHDEN**  
CPF: 049.021.759-16  
Secretaria De Finanças

  
**Ivo Teodoro Grisbeler**  
Controle Interno  
CRC-MS 009942/O-3

  
**Irineu Domeraski Siqueira**  
Agente de Finanças  
CRC-RS 040931/O

RREO - ANEXO 12 (LC 141/2012, art. 35)

RECEITAS PARA APURAÇÃO DA APLICAÇÃO EM AÇÕES E SERVIÇOS PÚBLICOS DE SAÚDE	PREVISÃO INICIAL	PREVISÃO ATUALIZADA (a)	RECEITAS REALIZADAS	
			Até o Bimestre (b)	% (b/a) x 100
RECEITA DE IMPOSTOS LÍQUIDA (II)	1.133.500,00	1.133.500,00	340.933,92	30,08
Imposto Predial e Territorial Urbano - IPTU	170.000,00	170.000,00	-	-
Imposto sobre Transmissão de Bens Intervivos - ITBI	154.500,00	154.500,00	48.087,00	31,12
Imposto sobre Serviços de Qualquer Natureza - ISS	359.500,00	359.500,00	119.355,08	33,20
Imposto de Renda Retido na Fonte - IRRF	419.000,00	419.000,00	169.662,09	40,49
Imposto Territorial Rural - ITR	-	-	-	-
Multas, Juros de Mora e Outros Encargos dos Impostos	2.500,00	2.500,00	66,54	2,66
Dívida Ativa dos Impostos	18.000,00	18.000,00	3.229,45	17,94
Multas, Juros de Mora e Outros Encargos da Dívida Ativa	10.000,00	10.000,00	533,76	5,34
RECEITA DE TRANSFERÊNCIAS CONSTITUCIONAIS E LEGAIS (II)	15.316.000,00	15.316.000,00	5.611.405,74	36,64
Cota-Parte FPM	8.400.000,00	8.400.000,00	2.814.274,99	33,50
Cota-Parte ITR	10.000,00	10.000,00	12,00	0,12
Cota-Parte IPVA	600.000,00	600.000,00	573.708,02	95,62
Cota-Parte ICMS	6.193.000,00	6.193.000,00	2.180.387,91	35,21
Cota-Parte IPI-Exportação	74.000,00	74.000,00	28.982,98	39,17
Compensações Financeiras Provenientes de Impostos e Transferências	39.000,00	39.000,00	14.039,84	36,00
Desoneração ICMS (LC 87/96)	39.000,00	39.000,00	14.039,84	36,00
Outras	-	-	-	-
<b>TOTAL DAS RECEITAS PARA APURAÇÃO DA APLICAÇÃO EM AÇÕES E SERVIÇOS PÚBLICOS</b>	<b>16.449.500,00</b>	<b>16.449.500,00</b>	<b>5.952.339,66</b>	<b>36,19</b>

RECEITAS ADICIONAIS PARA FINANCIAMENTO DA SAÚDE	PREVISÃO INICIAL	PREVISÃO ATUALIZADA (c)	RECEITAS REALIZADAS	
			Até o Bimestre (d)	% (d/c) x 100
TRANSFERÊNCIA DE RECURSOS DO SISTEMA ÚNICO DE SAÚDE-SUS	846.300,00	846.300,00	338.407,98	39,99
Provenientes da União	487.000,00	487.000,00	143.104,46	29,38
Provenientes dos Estados	145.300,00	145.300,00	145.500,00	100,14
Provenientes de Outros Municípios	126.000,00	126.000,00	-	-
Outras Receitas do SUS	88.000,00	88.000,00	49.803,52	56,59
TRANSFERÊNCIAS VOLUNTÁRIAS	-	-	-	-
RECEITAS DE OPERAÇÕES DE CRÉDITO VINCULADAS À SAÚDE	-	-	-	-
OUTRAS RECEITAS PARA FINANCIAMENTO DA SAÚDE	-	-	-	-
<b>TOTAL RECEITAS ADICIONAIS PARA FINANCIAMENTO DA SAÚDE</b>	<b>846.300,00</b>	<b>846.300,00</b>	<b>338.407,98</b>	<b>39,99</b>

DESPESAS COM SAÚDE (Por Grupo de Natureza da Despesa)	DOTAÇÃO INICIAL	DOTAÇÃO ATUALIZADA (e)	DESPESAS EMPENHADAS		DESPESAS LIQUIDADAS	
			Até o Bimestre (f)	% (f/e) x 100	Até o Bimestre (g)	% (g/e) x 100
DESPESAS CORRENTES	6.866.250,00	7.035.010,58	2.507.559,42	35,64	1.624.041,52	23,09
Pessoal e Encargos Sociais	3.000.000,00	2.999.650,00	856.817,58	28,56	830.329,98	27,68
Juros e Encargos da Dívida	1.000,00	1.000,00	458,88	45,89	152,96	15,30
Outras Despesas Correntes	3.865.250,00	4.034.360,58	1.650.282,96	40,91	793.558,58	19,67
DESPESAS DE CAPITAL	165.125,00	247.644,53	3.561,16	1,44	1.384,44	0,56
Investimentos	164.125,00	246.294,53	2.252,32	0,91	948,16	0,38
Inversões Financeiras	-	-	-	-	-	-
Amortização da Dívida	1.000,00	1.350,00	1.308,84	96,95	436,28	32,32
<b>TOTAL DAS DESPESAS COM SAÚDE (IV)</b>	<b>7.031.375,00</b>	<b>7.282.655,11</b>	<b>2.511.120,58</b>	<b>34,48</b>	<b>1.625.425,96</b>	<b>22,32</b>

DESPESAS COM SAÚDE NÃO COMPUTADAS PARA FINS DE APURAÇÃO DO PERCENTUAL MÍNIMO	DOTAÇÃO INICIAL	DOTAÇÃO ATUALIZADA	DESPESAS EMPENHADAS		DESPESAS LIQUIDADAS	
			Até o Bimestre (h)	% (h/IV f) x 100	Até o Bimestre (i)	% (i/IV g) x 100
DESPESAS COM INATIVOS E PENSIONISTAS	-	-	-	-	-	-
DESPESA COM ASSISTÊNCIA À SAÚDE QUE NÃO ATENDE AO PRINCÍPIO DE ACESSO	-	-	-	-	-	-
DESPESAS CUSTEADAS COM OUTROS RECURSOS	740.950,00	849.109,61	122.646,69	4,88	105.607,22	6,50
Recursos de Transferência do Sistema Único de Saúde - SUS	705.300,00	813.459,61	122.646,69	4,88	105.607,22	6,50
Recursos de Operações de Crédito	-	-	-	-	-	-
Outros Recursos	35.650,00	35.650,00	-	-	-	-
OUTRAS AÇÕES E SERVIÇOS NÃO COMPUTADOS	2.642.200,00	2.656.200,00	970.108,47	38,63	401.888,36	24,73
RESTOS A PAGAR NÃO PROCESSADOS INSCRITOS INDEVIDAMENTE NO EXERCÍCIO SEM	-	-	-	-	-	-
DESPESAS CUSTEADAS COM DISPONIBILIDADE DE CAIXA VINCULADA AOS RESTOS A PAGAR	-	-	-	-	-	-
DESPESAS CUSTEADAS COM RECURSOS VINCULADOS À PARCELA DO PERCENTUAL MÍNIMO	-	-	-	-	-	-
<b>TOTAL DAS DESPESAS COM NÃO COMPUTADAS (V)</b>	<b>3.383.150,00</b>	<b>3.505.309,61</b>	<b>1.092.755,16</b>	<b>43,52</b>	<b>507.495,58</b>	<b>31,22</b>

<b>TOTAL DAS DESPESAS COM AÇÕES E SERVIÇOS PÚBLICOS DE SAÚDE (VI) = (IV - V)</b>	<b>3.648.225,00</b>	<b>3.777.345,50</b>	<b>1.418.365,42</b>	<b>56,48</b>	<b>1.117.930,38</b>	<b>68,78</b>
--	---------------------	---------------------	---------------------	--------------	---------------------	--------------

PERCENTUAL DE APLICAÇÃO EM AÇÕES E SERVIÇOS PÚBLICOS DE SAÚDE SOBRE A RECEITA DE IMPOSTOS LÍQUIDA E TRANSFERÊNCIAS CONSTITUCIONAIS E LEGAIS (VII%) = (VI / IIb) x 100 <sup>1</sup>	18,78
LIMITE CONSTITUCIONAL 15% <sup>2</sup> e <sup>3</sup>	

VALOR REFERENTE À DIFERENÇA ENTRE O VALOR EXECUTADO E O LIMITE MÍNIMO CONSTITUCIONAL [(VII - (15 x IIb)) / 100] <sup>4</sup>	225.079,43
--	------------

EXECUÇÃO DE RESTOS A PAGAR NÃO PROCESSADOS INSCRITOS COM DISPONIBILIDADE DE CAIXA	INSCRITOS	CANCELADOS/PRESCRITOS	PAGOS	A PAGAR	PARCELA CONSIDERADA NO LIMITE
Inscritos em 2015	11.959,51	-	1.796,65	10.162,86	11.959,51
<b>Total</b>	<b>11.959,51</b>	<b>-</b>	<b>1.796,65</b>	<b>10.162,86</b>	<b>11.959,51</b>

CONTROLE DOS RESTOS A PAGAR CANCELADOS OU PRESCRITOS PARA FINS DE APLICAÇÃO DA DISPONIBILIDADE DE CAIXA CONFORME ARTIGO 24, §1º e 2º	RESTOS A PAGAR CANCELADOS OU PRESCRITOS		
	Saldo Inicial	Despesas custeadas no exercício de referência (j)	Saldo Final (Não Aplicado)
Restos a Pagar Cancelados ou Prescritos em 2017	4.950,00	-	4.950,00
Restos a Pagar Cancelados ou Prescritos em 2016	93.264,20	-	93.264,20
Restos a Pagar Cancelados ou Prescritos em 2015	173,02	-	173,02
Restos a Pagar Cancelados ou Prescritos em 2014	40.472,83	-	40.472,83
<b>Total (VIII)</b>	<b>138.860,05</b>	<b>-</b>	<b>138.860,05</b>

CONTROLE DO VALOR REFERENTE AO PERCENTUAL MÍNIMO NÃO CUMPRIDO EM EXERCÍCIOS ANTERIORES PARA FINS DE APLICAÇÃO DOS RECURSOS VINCULADOS CONFORME ARTIGOS 25 E 26	LIMITE NÃO CUMPRIDO		
	Saldo Inicial	Despesas custeadas no exercício de referência (k)	Saldo Final (Não Aplicado)
<b>Total (IX)</b>	<b>-</b>	<b>-</b>	<b>-</b>

DESPESAS COM SAÚDE (Por Subfunção)	DOTAÇÃO INICIAL	DOTAÇÃO ATUALIZADA	DESPESAS EMPENHADAS		DESPESAS LIQUIDADAS	
			Até o Bimestre (l)	% (l/Total l) x 100	Até o Bimestre (m)	% (m/Total m) x 100
Atenção Básica	2.596.175,00	2.596.175,00	729.565,98	29,05	671.674,98	41,32
Assistência Hospitalar e Ambulatorial	3.309.150,00	3.323.150,00	1.262.742,27	50,29	861.896,02	53,03
Suporte Profilático e Terapêutico	756.500,00	885.620,50	472.372,04	18,81	45.414,67	2,79
Vigilância Sanitária	235.650,00	343.809,61	31.843,72	1,27	31.843,72	1,96
Vigilância Epidemiológica	133.900,00	133.900,00	14.596,57	0,58	14.596,57	0,90
Alimentação e Nutrição	-	-	-	-	-	-
Outras Subfunções	-	-	-	-	-	-
<b>TOTAL</b>	<b>7.031.375,00</b>	<b>7.282.655,11</b>	<b>2.511.120,58</b>	<b>100,00</b>	<b>1.625.425,96</b>	<b>100,00</b>

FONTE: PRONIM RF - Responsabilidade Fiscal, 09/Mai/2017, 09h e 50m.

1. Essa linha apresentará valor somente no Relatório Resumido da Execução Orçamentária do último bimestre do exercício.  
 2. O valor apresentado na coluna "i" ou com a coluna "h" deverá ser o mesmo apresentado no "total j".  
 3. O valor apresentado na coluna "i" ou com a coluna "h" deverá ser o mesmo apresentado no "total k".  
 4. Limite anual mínimo a ser cumprido no encerramento do exercício. Deverá ser informado o limite estabelecido na Lei Orgânica do Município quando o percentual nela estabelecido for superior ao fixado na LC nº 141/2012.  
 5. Durante o exercício esse valor servirá para o monitoramento previsto no art. 23 da LC 141/2012.  
 6. Nos cinco primeiros bimestres do exercício o acompanhamento será feito com base na despesa liquidada. No último bimestre do exercício o valor correspondente ao total das despesas empenhadas.

**LEOMAR ROHDEN**  
 CPF 550.079.379-91/91  
 PREFEITO

**DJONI ROHDEN**  
 CPF: 049.021.759-16  
 Secretária De Finanças

Controlador Interno  
 CMC-MS 009942/0-3

**Trineu Domeraski Siqueira**  
 Agente de Finanças  
 CRC-RS 040931/0

Prefeitura do Município de Pato Bragado - PR  
Relatório Resumido da Execução Orçamentária  
Demonstrativo das Receitas e Despesas com Manutenção e Desenvolvimento do Ensino - MDE  
Orçamentos Fiscal e da Seguridade Social  
Janeiro a Abril 2017/Bimestre Março-Abril

RREO - ANEXO 8 (LDB, art. 72)

R\$ 1,00

RECEITAS DO ENSINO				
RECEITA RESULTANTE DE IMPOSTOS (caput do art. 212 da Constituição)	PREVISÃO INICIAL	PREVISÃO ATUALIZADA (a)	RECEITAS REALIZADAS	
			Até o Bimestre (b)	% (c)=(b/a)x100
<b>1-RECEITAS DE IMPOSTOS</b>	1.133.500,00	1.133.500,00	340.933,92	30,08
1.1-Receita Resultante do Imposto sobre a Propriedade Predial e Territorial Urbana - IPTU	198.500,00	198.500,00	3.030,02	1,53
1.1.1-IPTU	170.000,00	170.000,00	-	-
1.1.2-Multas, Juros de Mora, Dívida Ativa e Outros Encargos do IPTU	28.500,00	28.500,00	3.030,02	10,63
1.2-Receita Resultante do Imposto sobre Transmissão Inter Vivos - ITBI	154.750,00	154.750,00	48.087,00	31,07
1.2.1-ITBI	154.500,00	154.500,00	48.087,00	31,12
1.2.2-Multas, Juros de Mora, Dívida Ativa e Outros Encargos do ITBI	250,00	250,00	-	-
1.3-Receita Resultante do Imposto sobre Serviços de Qualquer Natureza - ISS	361.250,00	361.250,00	120.154,81	33,26
1.3.1-ISS	359.500,00	359.500,00	119.355,08	33,20
1.3.2- Multas, Juros de Mora, Dívida Ativa e Outros Encargos do ISS	1.750,00	1.750,00	799,73	45,70
1.4-Receita Resultante do Imposto de Renda Retido na Fonte - IRRF	419.000,00	419.000,00	169.662,09	40,49
1.5-Receita Resultante do Imposto Territorial Rural - ITR (CF, art. 153, §4º, inciso III)	-	-	-	-
1.5.1-ITR	-	-	-	-
1.5.2-Multas, Juros de Mora, Dívida Ativa e Outros Encargos do ITR	-	-	-	-
<b>2-RECEITAS DE TRANSFERÊNCIAS CONSTITUCIONAIS E LEGAIS</b>	16.096.000,00	16.096.000,00	5.611.405,74	34,86
2.1-Cota-Parte FPM	9.180.000,00	9.180.000,00	2.814.274,99	30,66
2.1.1-Parcela referente à CF, art. 159, I, alínea b	8.400.000,00	8.400.000,00	2.814.274,99	33,50
2.1.2-Parcela referente à CF, art. 159, I, alínea d	390.000,00	390.000,00	-	-
2.1.3-Parcela referente à CF, art. 159, I, alínea e	390.000,00	390.000,00	-	-
2.2-Cota-Parte ICMS	6.193.000,00	6.193.000,00	2.180.387,91	35,21
2.3-ICMS-Desoneração - L.C. nº 87/1996	39.000,00	39.000,00	14.039,84	36,00
2.4-Cota-Parte IPI-Exportação	74.000,00	74.000,00	28.982,98	39,17
2.5-Cota-Parte ITR	10.000,00	10.000,00	12,00	0,12
2.6-Cota-Parte IPVA	600.000,00	600.000,00	573.708,02	95,62
2.7-Cota-Parte IOF-Ouro	-	-	-	-
<b>3-TOTAL DA RECEITA DE IMPOSTOS (1+2)</b>	<b>17.229.500,00</b>	<b>17.229.500,00</b>	<b>5.952.339,66</b>	<b>34,55</b>
RECEITAS ADICIONAIS PARA FINANCIAMENTO DO ENSINO				
RECEITAS ADICIONAIS PARA FINANCIAMENTO DO ENSINO	PREVISÃO INICIAL	PREVISÃO ATUALIZADA (a)	RECEITAS REALIZADAS	
			Até o Bimestre (b)	% (c)=(b/a)x100
<b>4 - RECEITA DA APLICAÇÃO FINANCEIRA DE OUTROS RECURSOS DE IMPOSTOS VINCULADOS AO ENSINO</b>	7.000,00	7.000,00	2.701,25	38,59
<b>5 - RECEITA DE TRANSFERÊNCIAS DO FNDE</b>	365.000,00	365.000,00	91.219,06	24,99
5.1 - Transferências do Salário-Educação	250.000,00	250.000,00	78.640,69	31,46
5.2 - Transferências Diretas - PDDE	-	-	-	-
5.3 - Transferências Diretas - PNAE	70.000,00	70.000,00	6.806,40	9,72
5.4 - Transferências Diretas - PNATE	42.000,00	42.000,00	4.981,50	11,86
5.5 - Outras Transferências do FNDE	-	-	-	-
5.6 - Aplicação Financeira dos Recursos do FNDE	3.000,00	3.000,00	790,47	26,35
<b>6 - RECEITA DE TRANSFERÊNCIAS DE CONVÊNIOS</b>	61.000,00	61.000,00	12.925,68	21,19
6.1 - Transferências de Convênios	61.000,00	61.000,00	12.925,68	21,19
6.2 - Aplicação Financeira dos Recursos de Convênios	-	-	-	-
<b>7 - RECEITA DE OPERAÇÕES DE CRÉDITO</b>	-	-	-	-
<b>8 - OUTRAS RECEITAS PARA FINANCIAMENTO DO ENSINO</b>	30.000,00	30.000,00	933,37	3,11
<b>9 - TOTAL DAS RECEITAS ADICIONAIS PARA FINANCIAMENTO DO ENSINO (4+5+6+7+8)</b>	<b>463.000,00</b>	<b>463.000,00</b>	<b>107.779,36</b>	<b>23,28</b>

*Handwritten signatures and initials in blue ink.*

Prefeitura do Município de Pato Bragado - PR  
Relatório Resumido da Execução Orçamentária  
**Demonstrativo das Receitas e Despesas com Manutenção e Desenvolvimento do Ensino - MDE**  
Orçamentos Fiscal e da Seguridade Social  
Janeiro a Abril 2017/Bimestre Março-Abril

RREO - ANEXO 8 (LDB, art. 72)

R\$ 1,00

FUNDEB						
RECEITAS DO FUNDEB	PREVISÃO INICIAL	PREVISÃO ATUALIZADA (a)	RECEITAS REALIZADAS			
			Até o Bimestre (b)	% (c)=(b/a)x100		
10 - RECEITAS DESTINADAS AO FUNDEB	3.063.200,00	3.063.200,00	1.122.280,93	36,64		
10.1 - Cota-Parte FPM Destinada ao FUNDEB-(20% de 2.1.1)	1.680.000,00	1.680.000,00	562.854,88	33,50		
10.2 - Cota-Parte ICMS Destinada ao FUNDEB-(20% de 2.2)	1.238.600,00	1.238.600,00	436.077,52	35,21		
10.3 - ICMS-Desoneração Destinada ao FUNDEB-(20% de 2.3)	7.800,00	7.800,00	2.807,96	36,00		
10.4 - Cota-Parte IPI-Exportação Destinada ao FUNDEB-(20% de 2.4)	14.800,00	14.800,00	5.796,61	39,17		
10.5 - Cota-Parte ITR ou ITR Arrecadado Destinados ao FUNDEB-(20% de (1.5 + 2.5))	2.000,00	2.000,00	2,40	0,12		
10.6 - Cota-Parte IPVA Destinada ao FUNDEB-(20% de 2.6)	120.000,00	120.000,00	114.741,56	95,62		
11 - RECEITAS RECEBIDAS DO FUNDEB	2.415.000,00	2.415.000,00	891.382,01	36,91		
11.1 - Transferências de Recursos do FUNDEB	2.400.000,00	2.400.000,00	886.994,48	36,96		
11.2 - Complementação da União ao FUNDEB	-	-	-	-		
11.3 - Receita de Aplicação Financeira dos Recursos do FUNDEB	15.000,00	15.000,00	4.387,53	29,25		
12 - RESULTADO LÍQUIDO DAS TRANSFERÊNCIAS DO FUNDEB(11.1-10)	-663.200,00	-663.200,00	-235.286,45	35,48		
[SE RESULTADO LIQUIDO DA TRANSFERENCIA (12) > 0] = ACRESCIMO RESULTANTE DAS TRANSFERENCIAS DO FUNDEB						
[SE RESULTADO LIQUIDO DA TRANSFERENCIA (12) < 0] = DECRESCIMO RESULTANTE DAS TRANSFERENCIAS DO FUNDEB						
DESPESAS DO FUNDEB	DOTAÇÃO INICIAL	DOTAÇÃO ATUALIZADA (d)	DESPESAS EMPENHADAS		DESPESAS LIQUIDADAS	
			Até o Bimestre (e)	% (f)=(e/d)x100	Até o Bimestre (g)	% (h)=(g/d)x100
13-PAGAMENTO DOS PROFISSIONAIS DO MAGISTERIO	2.740.000,00	2.766.000,00	760.068,75	27,48	760.068,75	27,48
13.1-Com Educação Infantil	1.055.000,00	1.081.000,00	317.252,69	29,35	317.252,69	29,35
13.2-Com Ensino Fundamental	1.685.000,00	1.685.000,00	442.816,06	26,28	442.816,06	26,28
14-OUTRAS DESPESAS	-	-	-	-	-	-
14.1-Com Educação Infantil	-	-	-	-	-	-
14.2-Com Ensino Fundamental	-	-	-	-	-	-
15-TOTAL DAS DESPESAS DO FUNDEB(13+14)	2.740.000,00	2.766.000,00	760.068,75	27,48	760.068,75	27,48
DEDUÇÕES PARA FINS DE LIMITE DO FUNDEB						VALOR
16-RESTOS A PAGAR INSCRITOS NO EXERCÍCIO SEM DISPONIBILIDADE FINANCEIRA DE RECURSOS DO FUNDEB						-
16.1 - FUNDEB 60%						-
16.2 - FUNDEB 40%						-
17-DESPESAS CUSTEADAS COM O SUPERÁVIT FINANCEIRO, DO EXERCÍCIO ANTERIOR, DO FUNDEB						-
17.1 - FUNDEB 60%						-
17.2 - FUNDEB 40%						-
18-TOTAL DAS DEDUÇÕES CONSIDERADAS PARA FINS DE LIMITE DO FUNDEB (16+17)						-
INDICADORES DO FUNDEB						VALOR
19-TOTAL DAS DESPESAS DO FUNDEB PARA FINS DE LIMITE (15 - 18)						760.068,75
19.1-Mínimo de 60% do FUNDEB na Remuneração do Magistério <sup>1</sup> (13 - (16.1 + 17.1)) / (11) x 100 %						85,27
19.2-Máximo de 40% em Despesa com MDE, que não Remuneração do Magistério (14 - (16.2 + 17.2)) / (11) x 100 %						-
19.3-Máximo de 5% não Aplicado no Exercício (100 - (19.1 +19.2)) %						14,73
CONTROLE DA UTILIZAÇÃO DE RECURSOS NO EXERCÍCIO SUBSEQUENTE						VALOR
20-RECURSOS RECEBIDOS DO FUNDEB EM 2016 QUE NÃO FORAM UTILIZADOS						
21-DESPESAS CUSTEADAS COM O SALDO DO ITEM 20 ATE O 1º TRIMESTRE DE 2017 <sup>2</sup>						

*[Handwritten signatures and initials in blue ink]*



Prefeitura do Município de Pato Bragado - PR  
Relatório Resumido da Execução Orçamentária  
**Demonstrativo das Receitas e Despesas com Manutenção e Desenvolvimento do Ensino - MDE**  
Orçamentos Fiscal e da Seguridade Social  
Janeiro a Abril 2017/Bimestre Março-Abril

RREO - ANEXO 8 (LDB, art. 72)

R\$ 1,00

MANUTENÇÃO E DESENVOLVIMENTO DO ENSINO - DESPESAS CUSTEADAS COM A RECEITA RESULTANTE DE IMPOSTOS E RECURSOS DO FUNDEB						
DESPESAS COM AÇÕES TÍPICAS DE MDE	DOTAÇÃO INICIAL	DOTAÇÃO ATUALIZADA (d)	DESPESAS EMPENHADAS		DESPESAS LIQUIDADAS	
			Até o Bimestre (e)	% (f)=(e/d)x100	Até o Bimestre (g)	% (h)=(g/d)x100
22-EDUCAÇÃO INFANTIL	1.840.650,00	1.866.650,00	507.606,12	27,19	507.606,12	27,19
22.1-Creche	1.170.500,00	1.196.500,00	346.382,53	28,95	346.382,53	28,95
22.1.1-Despesas Custeadas com Recursos do FUNDEB	892.000,00	918.000,00	280.787,50	30,59	280.787,50	30,59
22.1.2-Despesas Custeadas com Outros Recursos de Impostos	278.500,00	278.500,00	65.595,03	23,55	65.595,03	23,55
22.2-Pré-Escola	670.150,00	670.150,00	161.223,59	24,06	161.223,59	24,06
22.2.1-Despesas Custeadas com Recursos do FUNDEB	163.000,00	163.000,00	36.465,19	22,37	36.465,19	22,37
22.2.2-Despesas Custeadas com Outros Recursos de Impostos	507.150,00	507.150,00	124.758,40	24,60	124.758,40	24,60
23-ENSINO FUNDAMENTAL	3.068.375,00	3.069.875,00	888.699,70	28,95	887.464,70	28,91
23.1-Despesas Custeadas com Recursos do FUNDEB	1.685.000,00	1.685.000,00	442.816,06	26,28	442.816,06	26,28
23.2-Despesas Custeadas com Outros Recursos de Impostos	1.383.375,00	1.384.875,00	445.883,64	32,20	444.648,64	32,11
24-ENSINO MÉDIO	-	-	-	-	-	-
25-ENSINO SUPERIOR	490.000,00	490.000,00	99.205,94	20,25	99.205,94	20,25
26-ENSINO PROFISSIONAL NÃO INTEGRADO AO ENSINO REGULAR	-	-	-	-	-	-
27-OUTRAS	837.300,00	858.100,00	227.457,44	26,51	189.042,44	22,03
<b>28-TOTAL DAS DESPESAS COM AÇÕES TÍPICAS DE MDE (22+23+24+25+26+27)</b>	<b>6.236.325,00</b>	<b>6.284.625,00</b>	<b>1.722.969,20</b>	<b>27,42</b>	<b>1.683.319,20</b>	<b>26,78</b>

DEDUÇÕES CONSIDERADAS PARA FINS DE LIMITE CONSTITUCIONAL	VALOR
29-RESULTADO LÍQUIDO DAS TRANSFERÊNCIAS DO FUNDEB = (12)	-235.286,45
30-DESPESAS CUSTEADAS COM A COMPLEMENTAÇÃO DO FUNDEB NO EXERCÍCIO	-
31-RECEITA DE APLICAÇÃO FINANCEIRA DOS RECURSOS DO FUNDEB ATÉ O BIMESTRE = (49)	4.387,53
32-DESPESAS CUSTEADAS COM O SUPERÁVIT FINANCEIRO, DO EXERCÍCIO ANTERIOR, DO FUNDEB	-
33-DESPESAS CUSTEADAS COM O SUPERÁVIT FINANCEIRO, DO EXERCÍCIO ANTERIOR DE OUTROS RECURSOS DE IMPOSTOS	-
35-CANCELAMENTO, NO EXERCÍCIO, DE RESTOS A PAGAR INSCRITOS COM DISPONIBILIDADE FINANCEIRA DE RECURSOS DE IMPOSTOS VINCULADOS AO ENSINO = (45j)	-
	-230.898,92
	1.625.969,74
	27,32

OUTRAS INFORMAÇÕES PARA CONTROLE						
OUTRAS DESPESAS CUSTEADAS COM RECEITAS ADICIONAIS PARA FINANCIAMENTO DO ENSINO	DOTAÇÃO INICIAL	DOTAÇÃO ATUALIZADA (d)	DESPESAS EMPENHADAS		DESPESAS LIQUIDADAS	
			Até o Bimestre (e)	% (f)=(e/d)x100	Até o Bimestre (g)	% (h)=(g/d)x100
39-DESPESAS CUSTEADAS COM A APLICAÇÃO FINANCEIRA DE OUTROS RECURSOS DE IMPOSTOS VINCULADOS AO ENSINO	-	-	-	-	-	-
40-DESPESAS CUSTEADAS COM A CONTRIBUIÇÃO SOCIAL DO SALÁRIO-EDUCAÇÃO	253.000,00	253.000,00	92.107,52	36,41	90.927,52	35,94
41-DESPESAS CUSTEADAS COM OPERAÇÕES DE CRÉDITO	-	-	-	-	-	-
42-DESPESAS CUSTEADAS COM OUTRAS RECEITAS PARA FINANCIAMENTO DO ENSINO	419.000,00	419.000,00	21.545,02	5,14	13.838,17	3,30
<b>43-TOTAL DAS OUTRAS DESPESAS CUSTEADAS COM RECEITAS ADICIONAIS PARA FINANCIAMENTO DO ENSINO (39+40+41+42)</b>	<b>672.000,00</b>	<b>672.000,00</b>	<b>113.652,54</b>	<b>16,91</b>	<b>104.765,69</b>	<b>15,59</b>
<b>44-TOTAL GERAL DAS DESPESAS COM EDUCAÇÃO (28+43)</b>	<b>6.908.325,00</b>	<b>6.956.625,00</b>	<b>1.836.621,74</b>	<b>26,40</b>	<b>1.788.084,89</b>	<b>25,70</b>
RESTOS A PAGAR INSCRITOS COM DISPONIBILIDADE FINANCEIRA DE RECURSOS DE IMPOSTOS VINCULADOS AO ENSINO	SALDO ATÉ O BIMESTRE			CANCELADO EM 2017 (j)		
45-RESTOS A PAGAR DE DESPESAS COM MDE	-	-	-	-	-	-
45.1-Executadas com Recursos de Impostos Vinculados ao Ensino	-	-	-	-	-	-
45.2-Executadas com Recursos do FUNDEB	-	-	-	-	-	-

*Sig*  
*AP*

Prefeitura do Município de Pato Bragado - PR  
Relatório Resumido da Execução Orçamentária  
**Demonstrativo das Receitas e Despesas com Manutenção e Desenvolvimento do Ensino - MDE**  
Orçamentos Fiscal e da Seguridade Social  
Janeiro a Abril 2017/Bimestre Março-Abril

RREO - ANEXO 8 (LDB, art. 72)

R\$ 1,00

CONTROLE DA DISPONIBILIDADE FINANCEIRA	FUNDEB	SALÁRIO EDUCAÇÃO
46-DISPONIBILIDADE FINANCEIRA EM 31 DE DEZEMBRO DE 2016	-	-
47-(+)INGRESSO DE RECURSOS ATÉ O BIMESTRE	886.994,48	78.640,69
48-(-)PAGAMENTOS EFETUADOS ATÉ O BIMESTRE	721.926,05	79.965,38
48.1 Orçamento do Exercício	721.926,05	77.554,88
48.2 Restos a Pagar	-	2.410,50
49-(+)RECEITA DE APLICAÇÃO FINANCEIRA DOS RECURSOS ATÉ O BIMESTRE	4.387,53	-
50-(=)DISPONIBILIDADE FINANCEIRA ATÉ O BIMESTRE	169.455,96	-1.324,69
51-(+)Ajustes	-	-
51.1 Retenções	-	-
51.2 Conciliação Bancária	-	-
52-(=)SALDO FINANCEIRO CONCILIADO	169.455,96	-1.324,69

FONTE: PRONIM RF - Responsabilidade Fiscal, 09/Mai/2017, 09h e 48m.

<sup>1</sup>Limites mínimos anuais a serem cumpridos no encerramento do exercício.

<sup>2</sup>Art. 21, § 2º, Lei 11.494/2007: "Até 5% dos recursos recebidos à conta dos Fundos, inclusive relativos à complementação da União recebidos nos termos do § 1º do art. 6º desta Lei, poderão ser utilizados no 1º trimestre do exercício imediatamente subsequente, mediante abertura de crédito adicional."

<sup>3</sup>Caput do artigo 212 da CF/1988.

corresponder ao total da despesa empenhada

  
**LEOMAR ROHDEN**  
CPF 550.079.379-91  
PREFEITO

  
**DJONI ROHDEN**  
CPF: 049.021.759-16  
Secretaria De Finanças

  
**Ivo Teodoro Griebeler**  
Controle Interno  
CRC-MS 009942/O-3

  
**Irineu Domeraski Siqueira**  
Agente de Finanças  
CRC-RS 040931/O

Prefeitura do Município de Pato Bragado - PR  
Relatório Resumido da Execução Orçamentária  
**Demonstrativo Simplificado do Relatório Resumido da Execução Orçamentária**  
Orçamentos Fiscal e da Seguridade Social  
Janeiro a Abril 2017/Bimestre Março-Abril

Página: 1 de 1  
09/05/2017 10:40

RREO - Anexo XIV (LRF, Art. 48)

Em Reais

BALANÇO ORÇAMENTÁRIO	Até o bimestre
<b>RECEITAS</b>	
Previsão Inicial da Receita	35.560.000,00
Previsão Atualizada da Receita	35.803.750,00
Receitas Realizadas	13.192.298,65
Déficit Orçamentário	-
Saldos de Exercícios Anteriores(Utilizados para Créditos Adicionais)	725.574,88
<b>DESPESAS</b>	
Dotação Inicial	35.560.000,00
Créditos Adicionais	969.324,88
Dotação Atualizada	36.529.324,88
Despesas Empenhadas	10.333.187,39
Despesas Liquidadas	8.010.460,04
Despesas Pagas	7.506.953,69
Superávit Orçamentário	5.181.838,61

DESPESAS POR FUNÇÃO/SUBFUNÇÃO	Até o bimestre
Despesas Empenhadas	10.333.187,39
Despesas Liquidadas	8.010.460,04

RECEITA CORRENTE LÍQUIDA - RCL	Até o bimestre
Receita Corrente Líquida	35.524.044,17

RECEITAS E DESPESAS DOS REGIMES DE PREVIDÊNCIA	Até o bimestre
Regime Próprio de Previdência Social dos Servidores	
Receitas Previdenciárias Realizadas(IV)	0,00
Despesas Previdenciárias Liquidadas(V)	0,00
Resultado Previdenciário (VI)=(IV-V)	0,00

RESULTADOS NOMINAL E PRIMÁRIO	Meta Fixada no Anexo de Metas Fiscais da LDO (a)	Resultado Apurado Até o Bimestre (b)	% em Relação à Meta (b/a)
Resultado Nominal	-131.000,00	-3.670.060,50	2801,57
Resultado Primário	-360.200,00	4.874.693,14	-1353,33

RESTOS A PAGAR POR PODER E MINISTÉRIO PÚBLICO	Inscrição	Cancelamento Até o bimestre	Pagamento Até o bimestre	Saldo a Pagar
<b>RESTOS A PAGAR PROCESSADOS</b>	46.898,11	0,00	45.316,44	1.581,67
Poder Executivo	46.898,11	0,00	45.316,44	1.581,67
Poder Legislativo	0,00	0,00	0,00	0,00
<b>RESTOS A PAGAR NÃO-PROCESSADOS</b>	2.878.609,48	16.696,44	1.283.932,15	1.577.980,89
Poder Executivo	2.878.609,48	16.696,44	1.283.932,15	1.577.980,89
Poder Legislativo	0,00	0,00	0,00	0,00
<b>TOTAL</b>	<b>2.925.507,59</b>	<b>16.696,44</b>	<b>1.329.248,59</b>	<b>1.579.562,56</b>

DESPESAS COM MANUTENÇÃO E DESENVOLVIMENTO DE ENSINO	Valor Apurado Até o Bimestre	Limites Constitucionais Anuais	
		% Mínimo a Aplicar no Exercício	% Aplicado Até o Bimestre
Mínimo Anual de 25% das Receitas de Impostos na Manutenção e Desenvolvimento do Ensino	1.625.969,74	25%	27,32
Mínimo Anual de 60% do FUNDEB na Remuneração do Magistério com Ensino Fundamental e Médio	760.068,75	60%	85,27

DESPESAS COM AÇÕES E SERVIÇOS PÚBLICOS DE SAÚDE	Valor Apurado Até o Bimestre	Limite Constitucional Anual	
		% Mínimo a Aplicar no exercício	% Aplicado Até o Bimestre
Despesas com Ações e Serviços Públicos de Saúde executadas com recursos de impostos	1.117.930,38	15%	18,78

DESPESAS DE CARÁTER CONTINUADO DERIVADAS DE PPP	Valor Apurado no Exercício Corrente
Total das Despesas/RCL (%)	

FONTE: PRONIM RF - Responsabilidade Fiscal, 09/Mai/2017, 09h e 52m.

  
**LEOMAR ROHDEN**  
CPF 550.079.379-91  
PREFEITO

  
**DJONI ROHDEN**  
CPF: 049.021.769-46  
Secretaria De Finanças


  
Ivo Teodoro Griebeler  
Controlador Interno  
CRC-MS 009942/0-3

  
Irineu Domeraski Siqueira  
Agente de Finanças  
CRC-RS 040931/0

## NOTAS EXPLICATIVAS ÀS DEMONSTRAÇÕES CONTÁBEIS

Todos os demonstrativos foram publicados antes de concluir a entrega/inclusão das informações contábeis no portal SIM-AM PR do Tribunal de Contas do Estado do Paraná e poderão ocorrer divergências (oriundas de possíveis ajustes, correções e/ou atualização de dados/sistema) das informações entre esses demonstrativos e as informações incluídas no portal SIM-AM PR.

Após a conclusão da entrega/inclusão das informações no portal SIM-AM PR todos os demonstrativos serão revisados, retificados e republicados, quando for o caso, no diário oficial do município, no portal transparência do município, no Sistema de Informações Contábeis e Fiscais do Setor Público Brasileiro – SICONFI, no Sistema de Informações sobre Orçamentos Públicos em Educação – SIOPE e no Sistema de Informações sobre Orçamentos Públicos em Saúde – SIOPS.

  
Allan Vinicius Kotz  
Contador  
CRC: PR 068858/0

Servidor Responsável pela  
Geração/Impressão dos Demonstrativos

  
Irineu Domeraski Siqueira  
Agente de Finanças  
CRC-RS 040931/O  
Contador Responsável

  
Leomar Rohden  
Controlador Interno  
Comunidade  
CPF: 550.079.379-91  
PREFEITO

Prefeito Municipal

Pato Bragado, 10 de maio de 2017.

  
DJONI ROHDEN  
CPF: 049.021.759-16  
Secretaria De Finanças



De acordo com a Lei Municipal nº 1232 de 13 de Dezembro de 2011

# DIÁRIO OFICIAL ELETRÔNICO

## MUNICÍPIO DE PATO BRAGADO – PR

QUARTA-FEIRA, 10 DE MAIO DE 2017

ANO: IV

EDIÇÃO Nº: 1147 - 13 Pág(s)

www.patobragado.pr.gov.br

## RELATÓRIO RESUMIDO DA EXECUÇÃO ORÇAMENTÁRIA - 2º BIMESTRE 2017.

Prefeitura do Município de Pato Bragado-PR

Relatório Resumido da Execução Orçamentária

Balanco Orçamentário

Orçamentos Fiscal e da Seguridade Social

Janeiro a Abril 2017/Bimestre Março-Abril

RREO - Anexo 1 (LRF, Art. 52, Inciso I, alíneas "a" e "b" do inciso II e §1º)

Em Reais

RECEITAS	PREVISÃO INICIAL	PREVISÃO ATUALIZADA (a)	RECEITAS REALIZADAS				SALDO (a-c)
			No Bimestre (b)	% (b/a)	Até o Bimestre (c)	% (c/a)	
RECEITAS (EXCETO INTRA-ORÇAMENTÁRIAS)(I)	35.560.000,00	35.803.750,00	5.830.694,09	16,29	13.192.298,65	36,85	22.611.451,35
RECEITAS CORRENTES	35.165.000,00	35.165.000,00	5.545.299,68	15,77	12.836.835,66	36,50	22.328.164,34
RECEITA TRIBUTÁRIA	1.558.550,00	1.558.550,00	202.918,07	13,02	348.523,21	22,36	1.210.026,79
IMPOSTOS	1.103.000,00	1.103.000,00	193.946,74	17,58	337.104,17	30,56	765.895,83
TAXAS	432.550,00	432.550,00	8.971,33	2,07	11.419,04	2,64	421.130,96
CONTRIBUIÇÃO DE MELHORIA	23.000,00	23.000,00	-	-	-	-	23.000,00
RECEITAS DE CONTRIBUIÇÕES	664.000,00	664.000,00	103.373,19	15,57	208.796,84	31,45	455.203,16
CONT. P/O CUST. DO SERV. DE ILUM. PÚB.	664.000,00	664.000,00	103.373,19	15,57	208.796,84	31,45	455.203,16
RECEITA PATRIMONIAL	14.460.200,00	14.460.200,00	2.516.157,05	17,40	6.127.362,34	42,37	8.332.837,66
RECEITAS IMOBILIÁRIAS	7.000,00	7.000,00	-	-	-	-	7.000,00
RECEITAS DE VALORES MOBILIÁRIOS	453.200,00	453.200,00	210.087,06	46,36	321.754,42	71,00	131.445,58
COMPENSAÇÕES FINANCEIRAS	14.000.000,00	14.000.000,00	2.306.069,99	16,47	5.805.607,92	41,47	8.194.392,08
RECEITA DE SERVIÇOS	1.090.000,00	1.090.000,00	168.288,79	15,44	314.945,88	28,89	775.054,12
TRANSFERÊNCIAS CORRENTES	17.170.400,00	17.170.400,00	2.499.559,27	14,56	5.757.541,74	33,53	11.412.858,26
TRANSFERÊNCIAS INTERGOVERNAMENTAIS	17.070.400,00	17.070.400,00	2.499.559,27	14,64	5.757.541,74	33,73	11.312.858,26
TRANSFERÊNCIAS DE CONVÊNIOS	100.000,00	100.000,00	-	-	-	-	100.000,00
OUTRAS RECEITAS CORRENTES	221.850,00	221.850,00	55.003,31	24,79	79.665,65	35,91	142.184,35
MULTAS E JUROS DE MORA	47.100,00	47.100,00	2.077,95	4,41	4.621,26	9,81	42.478,74
INDENIZAÇÕES E RESTITUIÇÕES	41.200,00	41.200,00	13.368,20	32,45	13.368,20	32,45	27.831,80
RECEITA DA DÍVIDA ATIVA	76.550,00	76.550,00	19.557,16	25,55	41.676,19	54,44	34.873,81
RECEITAS DIVERSAS	57.000,00	57.000,00	20.000,00	35,09	20.000,00	35,09	37.000,00
RECEITAS DE CAPITAL	395.000,00	638.750,00	285.394,41	44,68	355.462,99	55,65	283.287,01
OPERAÇÕES DE CRÉDITO	-	-	-	-	-	-	-
ALIENAÇÃO DE BENS	110.000,00	110.000,00	-	-	-	-	110.000,00
ALIENAÇÃO DE BENS MÓVEIS	110.000,00	110.000,00	-	-	-	-	110.000,00
AMORTIZAÇÃO DE EMPRÉSTIMOS	155.000,00	155.000,00	16.479,95	10,63	32.746,49	21,13	122.253,51
TRANSFERÊNCIAS DE CAPITAL	130.000,00	373.750,00	268.914,46	71,95	322.716,50	86,35	51.033,50
TRANSFERÊNCIAS INTERGOVERNAMENTAIS	30.000,00	30.000,00	120.000,00	400,00	120.000,00	400,00	-90.000,00
TRANSFERÊNCIAS DE CONVÊNIOS	100.000,00	343.750,00	148.914,46	43,32	202.716,50	58,97	141.033,50
RECEITAS (INTRA-ORÇAMENTÁRIAS)(II)	-	-	-	-	-	-	-
<b>SUBTOTAL DAS RECEITAS(III)=(I+II)</b>	<b>35.560.000,00</b>	<b>35.803.750,00</b>	<b>5.830.694,09</b>	<b>16,29</b>	<b>13.192.298,65</b>	<b>36,85</b>	<b>22.611.451,35</b>
OPERAÇÕES DE CRÉDITO-REFINANCIAMENTO(IV)	-	-	-	-	-	-	-
Operações de Crédito Internas	-	-	-	-	-	-	-
Mobiliária	-	-	-	-	-	-	-
Contratual	-	-	-	-	-	-	-
Operações de Crédito Externas	-	-	-	-	-	-	-
Mobiliária	-	-	-	-	-	-	-
Contratual	-	-	-	-	-	-	-
<b>SUBTOTAL COM FINANCIAMENTO(V)=(III+IV)</b>	<b>35.560.000,00</b>	<b>35.803.750,00</b>	<b>5.830.694,09</b>	<b>16,29</b>	<b>13.192.298,65</b>	<b>36,85</b>	<b>22.611.451,35</b>
DEFICIT(VI)	-	-	-	-	-	-	-
TOTAL(VII)=(V+VI)	35.560.000,00	35.803.750,00	5.830.694,09	16,29	13.192.298,65	36,85	22.611.451,35
SALDOS DE EXERCÍCIOS ANTERIORES	-	-	-	-	725.574,88	-	-
Recursos Arrecadados em Exercícios Anteriores - RP	-	-	-	-	-	-	-
Superávit Financeiro Utilizado para Créditos Adicionais	-	-	-	-	725.574,88	-	-
Reabertura de Créditos Adicionais	-	-	-	-	-	-	-



Diário Oficial Assinado Eletronicamente com Certificado Padrão ICP-Brasil e Protocolado com Carimbo de Tempo SCT de acordo com a Medida Provisória 2200-2 do Art. 10º de 24.08.01 da ICP-Brasil.

A Prefeitura do Município de Pato Bragado dá garantia da autenticidade deste documento, desde que visualizado através do site [www.patobragado.pr.gov.br](http://www.patobragado.pr.gov.br) no link Diário Oficial.



De acordo com a Lei Municipal nº 1232 de 13 de Dezembro de 2011

# DIÁRIO OFICIAL ELETRÔNICO

## MUNICÍPIO DE PATO BRAGADO – PR

QUARTA-FEIRA, 10 DE MAIO DE 2017

ANO: IV  
www.patobragado.pr.gov.br

EDIÇÃO Nº: 1147 - 13 Pág(s)

Prefeitura do Município de Pato Bragado-PR  
Relatório Resumido da Execução Orçamentária**Balanco Orçamentário**Orçamentos Fiscal e da Seguridade Social  
Janeiro a Abril 2017/Bimestre Março-Abril

RREO - Anexo 1 (LRF, Art. 52, inciso I, alíneas "a" e "b" do inciso II e §1º)

Em Reais

DESPESAS	DOTAÇÃO INICIAL (d)	DOTAÇÃO ATUALIZADA (e)	DESPESAS EMPENHADAS		SALDO (g)=(e-f)	DESPESAS LIQUIDADAS		SALDO (i)=(e-h)	DESPESAS PAGAS ATÉ O BIMESTRE (j)
			No Bimestre	Até o Bimestre (f)		No Bimestre	Até o Bimestre (h)		
<b>DESPESAS (EXCETO INTRA-ORÇAMENTÁRIAS)(VIII)</b>	<b>35.560.000,00</b>	<b>36.529.324,88</b>	<b>6.738.395,07</b>	<b>10.333.187,39</b>	<b>26.196.137,49</b>	<b>4.929.096,77</b>	<b>8.010.460,04</b>	<b>28.518.864,84</b>	<b>7.506.953,69</b>
<b>DESPESAS CORRENTES</b>	<b>32.755.900,00</b>	<b>33.169.841,43</b>	<b>6.199.132,11</b>	<b>9.731.861,88</b>	<b>23.437.979,55</b>	<b>4.691.475,12</b>	<b>7.722.196,74</b>	<b>25.447.644,69</b>	<b>7.218.690,39</b>
PESSOAL E ENCARGOS SOCIAIS	15.692.725,00	15.749.375,00	2.042.294,32	3.952.670,28	11.796.704,72	2.048.916,22	3.926.182,68	11.823.192,32	3.751.259,21
JUROS E ENCARGOS DA DÍVIDA	57.000,00	57.000,00	2.727,79	6.199,32	50.800,68	2.804,27	5.893,40	51.106,60	5.893,40
OUTRAS DESPESAS CORRENTES	17.006.175,00	17.363.466,43	4.154.110,00	5.772.992,28	11.590.474,15	2.639.754,63	3.790.120,66	13.573.345,77	3.461.537,78
<b>DESPESAS DE CAPITAL</b>	<b>2.615.125,00</b>	<b>3.170.508,45</b>	<b>539.262,96</b>	<b>601.325,51</b>	<b>2.569.182,94</b>	<b>237.621,65</b>	<b>288.263,30</b>	<b>2.882.245,15</b>	<b>288.263,30</b>
INVESTIMENTOS	2.473.125,00	3.028.158,45	518.534,68	558.990,91	2.469.167,54	216.675,23	246.801,26	2.781.357,19	246.801,26
INVERSÕES FINANCEIRAS	5.000,00	5.000,00	-	-	5.000,00	-	-	5.000,00	-
AMORTIZAÇÃO DA DÍVIDA / REFIN. DA DÍVIDA	137.000,00	137.350,00	20.728,28	42.334,60	95.015,40	20.946,42	41.462,04	95.887,96	41.462,04
RESERVA DE CONTINGÊNCIA	188.975,00	188.975,00	-	-	188.975,00	-	-	188.975,00	-
<b>DESPESAS (INTRA-ORÇAMENTÁRIAS)(IX)</b>	<b>-</b>	<b>-</b>	<b>-</b>	<b>-</b>	<b>-</b>	<b>-</b>	<b>-</b>	<b>-</b>	<b>-</b>
<b>SUBTOTAL DAS DESPESAS(X)=(VIII+IX)</b>	<b>35.560.000,00</b>	<b>36.529.324,88</b>	<b>6.738.395,07</b>	<b>10.333.187,39</b>	<b>26.196.137,49</b>	<b>4.929.096,77</b>	<b>8.010.460,04</b>	<b>28.518.864,84</b>	<b>7.506.953,69</b>
<b>AMORTIZAÇÃO DA DÍVIDA/REFINANCIAMENTO(XI)</b>	<b>-</b>	<b>-</b>	<b>-</b>	<b>-</b>	<b>-</b>	<b>-</b>	<b>-</b>	<b>-</b>	<b>-</b>
Amortização da Dívida Interna	-	-	-	-	-	-	-	-	-
Dívida Mobiliária	-	-	-	-	-	-	-	-	-
Outras Dívidas	-	-	-	-	-	-	-	-	-
Amortização da Dívida Externa	-	-	-	-	-	-	-	-	-
Dívida Mobiliária	-	-	-	-	-	-	-	-	-
Outras Dívidas	-	-	-	-	-	-	-	-	-
<b>SUBTOTAL C/ FINANCIAMENTO(XII)=(X+XI)</b>	<b>35.560.000,00</b>	<b>36.529.324,88</b>	<b>6.738.395,07</b>	<b>10.333.187,39</b>	<b>26.196.137,49</b>	<b>4.929.096,77</b>	<b>8.010.460,04</b>	<b>28.518.864,84</b>	<b>7.506.953,69</b>
<b>SUPERÁVIT(XIII)</b>	<b>-</b>	<b>-</b>	<b>-</b>	<b>2.859.111,26</b>	<b>-</b>	<b>-</b>	<b>5.181.838,61</b>	<b>-</b>	<b>5.685.344,96</b>
<b>TOTAL(XIV)=(XII+XIII)</b>	<b>35.560.000,00</b>	<b>36.529.324,88</b>	<b>6.738.395,07</b>	<b>13.192.298,65</b>	<b>-</b>	<b>4.929.096,77</b>	<b>13.192.298,65</b>	<b>-</b>	<b>13.192.298,65</b>
<b>RESERVA DO RPPS</b>	<b>-</b>	<b>-</b>	<b>-</b>	<b>-</b>	<b>-</b>	<b>-</b>	<b>-</b>	<b>-</b>	<b>-</b>

FONTE: PRONIM RF - Responsabilidade Fiscal, 09/Mai/2017, 09h e 38m.



Diário Oficial Assinado Eletronicamente com Certificado Padrão ICP-Brasil e Protocolado com Carimbo de Tempo SCT de acordo com a Medida Provisória 2200-2 do Art. 10º de 24.08.01 da ICP-Brasil.

A Prefeitura do Município de Pato Bragado da garantia da autenticidade deste documento, desde que visualizado através do site [www.patobragado.pr.gov.br](http://www.patobragado.pr.gov.br) no link Diário Oficial.



De acordo com a Lei Municipal nº 1232 de 13 de Dezembro de 2011

# DIÁRIO OFICIAL ELETRÔNICO

## MUNICÍPIO DE PATO BRAGADO – PR

QUARTA-FEIRA, 10 DE MAIO DE 2017

ANO: IV

EDIÇÃO Nº: 1147 - 13 Pág(s)

www.patobragado.pr.gov.br

Prefeitura do Município de Pato Bragado - PR / Relatório Resumido de Execução Orçamentária

**Demonstrativo da Execução das Despesas por Função/Subfunção**

Orçamento Fiscal e da Seguridade Social - Janeiro a Abril 2017/Bimestre Março-Abril

R\$ 1,00

FUNÇÃO/SUBFUNÇÃO	Dotação Inicial	Dotação Atualizada (a)	Despesas Empenhadas			SALDO (c)-(a-b)	Despesas Liquidadas			SALDO (e)-(a-d)
			No Bimestre	Até o Bimestre (b)	% (b/total b)		No Bimestre	Até o Bimestre (d)	% (d/total d)	
<b>DESPESAS(EXCETO INTRA-ORÇAMENTARIAS)(I)</b>	<b>35.560.000,00</b>	<b>36.529.324,88</b>	<b>6.738.395,07</b>	<b>10.333.187,39</b>	<b>100,00</b>	<b>26.196.137,49</b>	<b>4.929.096,77</b>	<b>8.010.460,04</b>	<b>100,00</b>	<b>28.518.864,84</b>
Legislativa	1.101.000,00	1.101.000,00	0,00	0,00	0,00	1.101.000,00	0,00	0,00	0,00	1.101.000,00
Ação Legislativa	1.101.000,00	1.101.000,00	0,00	0,00	0,00	1.101.000,00	0,00	0,00	0,00	1.101.000,00
Administração	4.450.100,00	4.450.100,00	724.844,89	1.229.391,09	11,90	3.220.708,91	592.282,19	1.034.495,64	12,91	3.415.604,36
Planejamento e Orçamento	133.200,00	133.200,00	1.284,10	4.937,79	0,05	128.262,21	1.284,10	4.937,79	0,06	128.262,21
Administração Geral	2.728.250,00	2.728.250,00	490.831,06	857.695,13	8,30	1.870.554,87	415.162,59	721.454,18	9,01	2.006.795,82
Administração Financeira	1.149.150,00	1.149.150,00	140.656,15	257.636,94	2,49	891.513,06	142.416,42	257.636,94	3,22	891.513,06
Controle Interno	71.500,00	71.500,00	9.791,82	19.660,94	0,19	51.839,06	9.791,82	19.660,94	0,25	51.839,06
Comunicação Social	368.000,00	368.000,00	82.281,76	89.460,29	0,87	278.539,71	23.627,26	30.805,79	0,38	337.194,21
Assistência Social	2.032.500,00	2.177.040,24	510.057,90	674.120,01	6,52	1.502.920,23	200.405,04	351.777,28	4,39	1.825.262,96
Assistência ao Idoso	55.900,00	55.900,00	45.000,00	45.000,00	0,44	10.900,00	0,00	0,00	0,00	55.900,00
Assistência à Criança e ao Adolescente	645.100,00	700.396,94	258.193,33	292.984,06	2,84	407.412,88	53.694,60	86.705,33	1,08	613.691,61
Assistência Comunitária	1.331.500,00	1.420.743,30	206.864,57	336.135,95	3,25	1.084.607,35	146.720,44	265.071,95	3,31	1.155.671,35
Previdência Social	111.500,00	111.500,00	16.292,64	31.590,88	0,31	79.909,12	16.292,64	31.590,88	0,39	79.909,12
Previdência Básica	111.500,00	111.500,00	16.292,64	31.590,88	0,31	79.909,12	16.292,64	31.590,88	0,39	79.909,12
Saúde	7.031.375,00	7.491.122,83	1.551.563,77	2.511.120,58	24,30	4.980.002,25	877.552,54	1.625.425,96	20,29	5.865.696,87
Atenção Básica	2.596.175,00	2.804.642,72	395.695,43	729.565,98	7,06	2.075.076,74	372.852,02	671.674,98	8,38	2.132.967,74
Assistência Hospitalar e Ambulatorial	3.309.150,00	3.323.150,00	698.763,33	1.262.742,27	12,22	2.060.407,73	448.139,48	861.896,02	10,76	2.461.255,98
Suporte Profilático e Terapêutico	756.500,00	885.620,50	434.991,73	472.372,04	4,57	413.248,46	34.447,76	45.414,67	0,57	840.205,83
Vigilância Sanitária	235.650,00	343.809,61	16.206,63	31.843,72	0,31	311.965,89	16.206,63	31.843,72	0,40	311.965,89
Vigilância Epidemiológica	133.900,00	133.900,00	5.906,65	14.596,57	0,14	119.303,43	5.906,65	14.596,57	0,18	119.303,43
Educação	6.908.325,00	6.956.625,00	1.021.449,98	1.836.621,74	17,77	5.120.003,26	1.023.788,42	1.788.084,89	22,32	5.168.540,11
Ensino Fundamental	4.000.175,00	4.022.475,00	612.281,63	1.117.446,16	10,81	2.905.028,84	622.943,17	1.106.272,41	13,81	2.916.202,59
Ensino Superior	490.000,00	490.000,00	99.205,94	99.205,94	0,96	390.794,06	99.205,94	99.205,94	1,24	390.794,06
Educação Infantil	2.370.150,00	2.396.150,00	309.962,41	594.469,64	5,75	1.801.680,36	301.639,31	582.606,54	7,27	1.813.534,46
Educação de Jovens e Adultos	13.000,00	13.000,00	0,00	0,00	0,00	13.000,00	0,00	0,00	0,00	13.000,00
Educação Especial	35.000,00	35.000,00	0,00	25.500,00	0,25	9.500,00	0,00	0,00	0,00	35.000,00
Cultura	1.249.500,00	1.249.500,00	700.474,34	741.893,19	7,18	507.606,81	487.848,01	527.496,86	6,59	722.003,14
Difusão Cultural	1.249.500,00	1.249.500,00	700.474,34	741.893,19	7,18	507.606,81	487.848,01	527.496,86	6,59	722.003,14
Urbanismo	3.997.450,00	4.011.450,00	544.796,02	1.040.934,83	10,07	2.970.515,17	435.485,33	811.515,62	10,13	3.199.994,38
Infra-Estrutura Urbana	496.150,00	496.150,00	891,33	1.018,01	0,01	495.131,99	891,33	1.018,01	0,01	495.131,99
Serviços Urbanos	3.501.300,00	3.515.300,00	543.904,69	1.039.916,82	10,06	2.475.383,18	434.594,00	810.497,61	10,12	2.704.802,39
Habituação	12.000,00	12.000,00	0,00	0,00	0,00	12.000,00	0,00	0,00	0,00	12.000,00
Habituação Urbana	12.000,00	12.000,00	0,00	0,00	0,00	12.000,00	0,00	0,00	0,00	12.000,00
Saneamento	1.250.000,00	1.250.000,00	177.477,92	290.227,42	2,81	959.772,58	188.853,29	288.154,79	3,60	961.845,21
Saneamento Básico Urbano	1.250.000,00	1.250.000,00	177.477,92	290.227,42	2,81	959.772,58	188.853,29	288.154,79	3,60	961.845,21
Gestão Ambiental	183.000,00	183.000,00	8,65	1.508,65	0,01	181.491,35	8,65	1.508,65	0,02	181.491,35
Preservação e Conservação Ambiental	183.000,00	183.000,00	8,65	1.508,65	0,01	181.491,35	8,65	1.508,65	0,02	181.491,35
Agricultura	1.246.800,00	1.504.550,00	539.104,06	596.541,71	5,77	908.008,29	217.341,84	270.584,11	3,38	1.233.965,89
Extensão Rural	1.246.800,00	1.504.550,00	539.104,06	596.541,71	5,77	908.008,29	217.341,84	270.584,11	3,38	1.233.965,89
Indústria	569.000,00	569.000,00	45.627,28	72.226,07	0,70	496.773,93	46.217,28	71.046,07	0,89	497.953,93
Promoção Industrial	569.000,00	569.000,00	45.627,28	72.226,07	0,70	496.773,93	46.217,28	71.046,07	0,89	497.953,93
Comércio	407.000,00	409.500,00	84.511,62	134.615,58	1,30	274.884,42	109.343,67	134.615,58	1,68	274.884,42
Promoção Comercial	407.000,00	409.500,00	84.511,62	134.615,58	1,30	274.884,42	109.343,67	134.615,58	1,68	274.884,42
Turismo	87.500,00	87.500,00	0,00	0,00	0,00	87.500,00	0,00	0,00	0,00	87.500,00
Transporte	319.500,00	322.000,00	84.511,62	134.615,58	1,30	187.384,42	109.343,67	134.615,58	1,68	187.384,42
Transporte Rodoviário	2.446.000,00	2.451.000,00	573.664,64	774.185,56	7,49	1.676.814,44	511.899,15	706.300,07	8,82	1.744.699,93
Desporto e Lazer	2.446.000,00	2.451.000,00	573.664,64	774.185,56	7,49	1.676.814,44	511.899,15	706.300,07	8,82	1.744.699,93
Desporto Comunitário	1.028.600,00	1.028.600,00	146.235,06	201.922,22	1,95	826.677,78	119.492,42	171.575,78	2,14	857.024,22
Lazer	1.004.100,00	1.004.100,00	146.235,06	201.922,22	1,95	802.177,78	119.492,42	171.575,78	2,14	832.524,22
Encargos Especiais	24.500,00	24.500,00	0,00	0,00	0,00	24.500,00	0,00	0,00	0,00	24.500,00
Serviço da Dívida Interna	1.346.875,00	1.384.361,81	102.286,30	196.287,86	1,90	1.188.073,95	102.286,30	196.287,86	2,45	1.188.073,95
Outros Encargos Especiais	192.000,00	192.000,00	23.456,07	46.766,20	0,45	145.233,80	23.456,07	46.766,20	0,58	145.233,80
Reserva de Contingência	1.154.875,00	1.192.361,81	78.830,23	149.521,66	1,45	1.042.840,15	78.830,23	149.521,66	1,87	1.042.840,15
Reserva de Contingência	188.975,00	188.975,00	0,00	0,00	0,00	188.975,00	0,00	0,00	0,00	188.975,00
DESPESAS INTRA-ORÇAMENTARIAS (II)	0,00	0,00	0,00	0,00	0,00	0,00	0,00	0,00	0,00	0,00
<b>TOTAL (III)=(I+II)</b>	<b>35.560.000,00</b>	<b>36.529.324,88</b>	<b>6.738.395,07</b>	<b>10.333.187,39</b>	<b>100,00</b>	<b>26.196.137,49</b>	<b>4.929.096,77</b>	<b>8.010.460,04</b>	<b>100,00</b>	<b>28.518.864,84</b>

FONTE: PRONIM RF - Responsabilidade Fiscal, 09/Mai/2017, 09h e 47m.



Diário Oficial Assinado Eletronicamente com Certificado Padrão ICP-Brasil e Protocolado com Carimbo de Tempo SCT de acordo com a Medida Provisória 2200-2 do Art. 10º de 24.08.01 da ICP-Brasil.

A Prefeitura do Município de Pato Bragado da garantia da autenticidade deste documento, desde que visualizado através do site [www.patobragado.pr.gov.br](http://www.patobragado.pr.gov.br) no link Diário Oficial.



De acordo com a Lei Municipal nº 1232 de 13 de Dezembro de 2011

# DIÁRIO OFICIAL ELETRÔNICO

## MUNICÍPIO DE PATO BRAGADO – PR

QUARTA-FEIRA, 10 DE MAIO DE 2017

ANO: IV

EDIÇÃO Nº: 1147 - 13 Pág(s)

[www.patobragado.pr.gov.br](http://www.patobragado.pr.gov.br)Município de Pato Bragado - PR - *Fundo da Criança e Adolescente*

Relatório Resumido de Execução Orçamentária

Demonstrativo da Execução das Despesas por Função/Subfunção

Orçamento Fiscal e da Seguridade Social

Janeiro a Abril 2017/Bimestre Março-Abril

RREO - ANEXO II(LRF, Art. 52, inciso II, alínea 'c')

R\$ 1,00

FUNÇÃO/SUBFUNÇÃO	Dotação Inicial	Dotação Atualizada (a)	Despesas Empenhadas			SALDO (c) = (a-b)	DESPESAS EXECUTADAS			Saldo a Executar (e)=(a-d)	Inscritas em Restos a Pagar Não Processados (f)
			No Bimestre	Até o Bimestre (b)	% (b/total b)		Liquidadas		%		
							No Bimestre	Até o Bimestre (d)			
<b>DESPESAS(EXCETO INTRA-ORÇAMENTÁRIAS)(I)</b>	<b>645.100,00</b>	<b>700.396,94</b>	<b>258.193,33</b>	<b>292.984,06</b>	<b>2,84</b>	<b>407.412,88</b>	<b>53.684,60</b>	<b>86.705,33</b>	<b>1,08</b>	<b>613.691,61</b>	<b>0,00</b>
Assistência Social	645.100,00	700.396,94	258.193,33	292.984,06	2,84	407.412,88	53.684,60	86.705,33	1,08	613.691,61	0,00
Assistência à Criança e ao Adolescente	645.100,00	700.396,94	258.193,33	292.984,06	2,84	407.412,88	53.684,60	86.705,33	1,08	613.691,61	0,00
<b>Totais</b>	<b>645.100,00</b>	<b>700.396,94</b>	<b>258.193,33</b>	<b>292.984,06</b>	<b>2,84</b>	<b>407.412,88</b>	<b>53.684,60</b>	<b>86.705,33</b>	<b>1,08</b>	<b>613.691,61</b>	<b>0,00</b>



Diário Oficial Assinado Eletronicamente com Certificado Padrão ICP-Brasil e Protocolado com Carimbo de Tempo SCT de acordo com a Medida Provisória 2200-2 do Art. 10º de 24.08.01 da ICP-Brasil.

A Prefeitura do Município de Pato Bragado dá garantia da autenticidade deste documento, desde que visualizado através do site [www.patobragado.pr.gov.br](http://www.patobragado.pr.gov.br) no link Diário Oficial.





De acordo com a Lei Municipal nº 1232 de 13 de Dezembro de 2011

# DIÁRIO OFICIAL ELETRÔNICO

## MUNICÍPIO DE PATO BRAGADO – PR

QUARTA-FEIRA, 10 DE MAIO DE 2017

ANO: IV

EDIÇÃO Nº: 1147 - 13 Pág(s)

www.patobragado.pr.gov.br

Prefeitura do Município de Pato Bragado - PR  
Relatório Resumido da Execução Orçamentária  
**Demonstrativo das Receitas e Despesas com Manutenção e Desenvolvimento do Ensino - MDE**  
Orçamentos Fiscal e da Seguridade Social  
Janeiro a Abril 2017/Bimestre Março-Abril

RREO - ANEXO 8 (LDB, art. 72)

RS 1.00

RECEITA RESULTANTE DE IMPOSTOS (caput do art. 212 da Constituição)	PREVISÃO INICIAL	PREVISÃO ATUALIZADA (a)	RECEITAS REALIZADAS		
			Até o Bimestre (b)	% (c)=(b/a)x100	
			<b>RECEITAS DO ENSINO</b>		
<b>1-RECEITAS DE IMPOSTOS</b>	1.133.500,00	1.133.500,00	340.933,92	30,08	
1.1-Receita Resultante do Imposto sobre a Propriedade Predial e Territorial Urbana - IPTU	198.500,00	198.500,00	3.030,02	1,53	
1.1.1-IPTU	170.000,00	170.000,00	-	-	
1.1.2-Multas, Juros de Mora, Dívida Ativa e Outros Encargos do IPTU	28.500,00	28.500,00	3.030,02	10,63	
1.2-Receita Resultante do Imposto sobre Transmissão Inter Vivos - ITBI	154.750,00	154.750,00	48.087,00	31,07	
1.2.1-ITBI	154.500,00	154.500,00	48.087,00	31,12	
1.2.2-Multas, Juros de Mora, Dívida Ativa e Outros Encargos do ITBI	250,00	250,00	-	-	
1.3-Receita Resultante do Imposto sobre Serviços de Qualquer Natureza - ISS	361.250,00	361.250,00	120.154,81	33,26	
1.3.1-ISS	359.500,00	359.500,00	119.355,08	33,20	
1.3.2- Multas, Juros de Mora, Dívida Ativa e Outros Encargos do ISS	1.750,00	1.750,00	799,73	45,70	
1.4-Receita Resultante do Imposto de Renda Retido na Fonte - IRRF	419.000,00	419.000,00	169.662,09	40,49	
1.5-Receita Resultante do Imposto Territorial Rural - ITR (CF, art. 153, §4º, inciso III)	-	-	-	-	
1.5.1-ITR	-	-	-	-	
1.5.2-Multas, Juros de Mora, Dívida Ativa e Outros Encargos do ITR	-	-	-	-	
<b>2-RECEITAS DE TRANSFERÊNCIAS CONSTITUCIONAIS E LEGAIS</b>	16.096.000,00	16.096.000,00	5.611.405,74	34,86	
2.1-Cota-Parte FPM	9.180.000,00	9.180.000,00	2.814.274,99	30,66	
2.1.1-Parcela referente à CF, art. 159, I, alínea b	8.400.000,00	8.400.000,00	2.814.274,99	33,50	
2.1.2-Parcela referente à CF, art. 159, I, alínea d	390.000,00	390.000,00	-	-	
2.1.3-Parcela referente à CF, art. 159, I, alínea e	390.000,00	390.000,00	-	-	
2.2-Cota-Parte ICMS	6.193.000,00	6.193.000,00	2.180.387,91	35,21	
2.3-ICMS-Desoneração - L.C. nº 87/1996	39.000,00	39.000,00	14.039,84	36,00	
2.4-Cota-Parte IPI-Exportação	74.000,00	74.000,00	28.982,98	39,17	
2.5-Cota-Parte ITR	10.000,00	10.000,00	12,00	0,12	
2.6-Cota-Parte IPVA	600.000,00	600.000,00	573.708,02	95,62	
2.7-Cota-Parte IOF-Ouro	-	-	-	-	
<b>3-TOTAL DA RECEITA DE IMPOSTOS (1+2)</b>	<b>17.229.500,00</b>	<b>17.229.500,00</b>	<b>5.952.339,66</b>	<b>34,55</b>	
<b>RECEITAS ADICIONAIS PARA FINANCIAMENTO DO ENSINO</b>		<b>PREVISÃO INICIAL</b>	<b>PREVISÃO ATUALIZADA (a)</b>	<b>RECEITAS REALIZADAS</b>	
<b>4 - RECEITA DA APLICAÇÃO FINANCEIRA DE OUTROS RECURSOS DE IMPOSTOS VINCULADOS AO ENSINO</b>				Até o Bimestre (b)	% (c)=(b/a)x100
		7.000,00	7.000,00	2.701,25	38,59
<b>5 - RECEITA DE TRANSFERÊNCIAS DO FNDE</b>		365.000,00	365.000,00	91.219,06	24,99
5.1 - Transferências do Salário-Educação		250.000,00	250.000,00	78.640,69	31,46
5.2 - Transferências Diretas - PDDE		-	-	-	-
5.3 - Transferências Diretas - PNAE		70.000,00	70.000,00	6.806,40	9,72
5.4 - Transferências Diretas - PNATE		42.000,00	42.000,00	4.981,50	11,86
5.5 - Outras Transferências do FNDE		-	-	-	-
5.6 - Aplicação Financeira dos Recursos do FNDE		3.000,00	3.000,00	790,47	26,35
<b>6 - RECEITA DE TRANSFERÊNCIAS DE CONVÊNIOS</b>		61.000,00	61.000,00	12.925,68	21,19
6.1 - Transferências de Convênios		61.000,00	61.000,00	12.925,68	21,19
6.2 - Aplicação Financeira dos Recursos de Convênios		-	-	-	-
<b>7 - RECEITA DE OPERAÇÕES DE CRÉDITO</b>		-	-	-	-
<b>8 - OUTRAS RECEITAS PARA FINANCIAMENTO DO ENSINO</b>		30.000,00	30.000,00	933,37	3,11
<b>9 - TOTAL DAS RECEITAS ADICIONAIS PARA FINANCIAMENTO DO ENSINO (4+5+6+7+8)</b>		<b>463.000,00</b>	<b>463.000,00</b>	<b>107.779,36</b>	<b>23,28</b>



Diário Oficial Assinado Eletronicamente com Certificado Padrão ICP-Brasil e Protocolado com Carimbo de Tempo SCT de acordo com a Medida Provisória 2200-2 do Art. 10º de 24.08.01 da ICP-Brasil.

A Prefeitura do Município de Pato Bragado dá garantia de autenticidade deste documento, desde que visualizado através do site [www.patobragado.pr.gov.br](http://www.patobragado.pr.gov.br) no link Diário Oficial.



De acordo com a Lei Municipal nº 1232 de 13 de Dezembro de 2011

# DIÁRIO OFICIAL ELETRÔNICO

## MUNICÍPIO DE PATO BRAGADO – PR

QUARTA-FEIRA, 10 DE MAIO DE 2017

ANO: IV

EDIÇÃO Nº: 1147 - 13 Pág(s)

www.patobragado.pr.gov.br

Prefeitura do Município de Pato Bragado - PR  
Relatório Resumido da Execução Orçamentária  
Demonstrativo das Receitas e Despesas com Manutenção e Desenvolvimento do Ensino - MDE  
Orçamentos Fiscal e da Seguridade Social  
Janeiro a Abril 2017/Bimestre Março-Abril

RREO - ANEXO 8 (LDB, art. 72)

R\$ 1,00

FUNDEB		RECEITAS REALIZADAS				
RECEITAS DO FUNDEB	PREVISÃO INICIAL	PREVISÃO ATUALIZADA (a)	Até o Bimestre		%	
			(b)	(c)=(b/a)x100		
10 - RECEITAS DESTINADAS AO FUNDEB	3.063.200,00	3.063.200,00	1.122.280,93		36,64	
10.1 - Cota-Parte FPM Destinada ao FUNDEB-(20% de 2.1.1)	1.680.000,00	1.680.000,00	562.854,88		33,50	
10.2 - Cota-Parte ICMS Destinada ao FUNDEB-(20% de 2.2)	1.238.600,00	1.238.600,00	436.077,52		35,21	
10.3 - ICMS-Desoneração Destinada ao FUNDEB-(20% de 2.3)	7.800,00	7.800,00	2.807,96		36,00	
10.4 - Cota-Parte IPI-Exportação Destinada ao FUNDEB-(20% de 2.4)	14.800,00	14.800,00	5.796,61		39,17	
10.5 - Cota-Parte ITR ou ITR Arrecadado Destinados ao FUNDEB-(20% de (1.5 + 2.5))	2.000,00	2.000,00	2,40		0,12	
10.6 - Cota-Parte IPVA Destinada ao FUNDEB-(20% de 2.6)	120.000,00	120.000,00	114.741,56		95,62	
11 - RECEITAS RECEBIDAS DO FUNDEB	2.415.000,00	2.415.000,00	891.382,01		36,91	
11.1 - Transferências de Recursos do FUNDEB	2.400.000,00	2.400.000,00	886.994,48		36,96	
11.2 - Complementação da União ao FUNDEB	-	-	-		-	
11.3 - Receita de Aplicação Financeira dos Recursos do FUNDEB	15.000,00	15.000,00	4.387,53		29,25	
12 - RESULTADO LÍQUIDO DAS TRANSFERÊNCIAS DO FUNDEB(11.1-10)	-663.200,00	-663.200,00	-235.286,45		35,48	
[SE RESULTADO LÍQUIDO DA TRANSFERÊNCIA (12) > 0] = ACRESCIMO RESULTANTE DAS TRANSFERÊNCIAS DO FUNDEB						
[SE RESULTADO LÍQUIDO DA TRANSFERÊNCIA (12) < 0] = DECRESCIMO RESULTANTE DAS TRANSFERÊNCIAS DO FUNDEB						
DESPESAS DO FUNDEB	DOTAÇÃO INICIAL	DOTAÇÃO ATUALIZADA (d)	DESPESAS EMPENHADAS		DESPESAS LIQUIDADAS	
			Até o Bimestre (e)	% (f)=(e/d)x100	Até o Bimestre (g)	% (h)=(g/d)x100
13-PAGAMENTO DOS PROFISSIONAIS DO MAGISTERIO	2.740.000,00	2.766.000,00	760.068,75	27,48	760.068,75	27,48
13.1-Com Educação Infantil	1.055.000,00	1.081.000,00	317.252,69	29,35	317.252,69	29,35
13.2-Com Ensino Fundamental	1.685.000,00	1.685.000,00	442.816,06	26,28	442.816,06	26,28
14-OUTRAS DESPESAS	-	-	-	-	-	-
14.1-Com Educação Infantil	-	-	-	-	-	-
14.2-Com Ensino Fundamental	-	-	-	-	-	-
15-TOTAL DAS DESPESAS DO FUNDEB(13+14)	2.740.000,00	2.766.000,00	760.068,75	27,48	760.068,75	27,48
DEDUÇÕES PARA FINS DE LIMITE DO FUNDEB						
16-RESTOS A PAGAR INSCRITOS NO EXERCÍCIO SEM DISPONIBILIDADE FINANCEIRA DE RECURSOS DO FUNDEB						
16.1 - FUNDEB 60%						
16.2 - FUNDEB 40%						
17-DESPESAS CUSTEADAS COM O SUPERAVIT FINANCEIRO, DO EXERCÍCIO ANTERIOR, DO FUNDEB						
17.1 - FUNDEB 60%						
17.2 - FUNDEB 40%						
18-TOTAL DAS DEDUÇÕES CONSIDERADAS PARA FINS DE LIMITE DO FUNDEB (16+17)						
INDICADORES DO FUNDEB						
19-TOTAL DAS DESPESAS DO FUNDEB PARA FINS DE LIMITE (15 - 18)						
19.1-Mínimo de 60% do FUNDEB na Remuneração do Magistério' (13 - (16.1 + 17.1)) / ((11) x 100) %						
19.2-Máximo de 40% em Despesa com MDE, que não Remuneração do Magistério (14 - (16.2 + 17.2)) / ((11) x 100) %						
19.3-Máximo de 5% não Aplicado no Exercício (100 - (19.1 + 19.2)) %						
CONTROLE DA UTILIZAÇÃO DE RECURSOS NO EXERCÍCIO SUBSEQUENTE						
20-RECURSOS RECEBIDOS DO FUNDEB EM 2016 QUE NÃO FORAM UTILIZADOS						
21-DESPESAS CUSTEADAS COM O SALDO DO ITEM 20 ATE O 1º TRIMESTRE DE 2017*						



Diário Oficial Assinado Eletronicamente com Certificado Padrão ICP-Brasil e Protocolado com Carimbo de Tempo SCT de acordo com a Medida Provisória 2200-2 do Art. 10º de 24.08.01 da ICP-Brasil.

A Prefeitura do Município de Pato Bragado da garantia da autenticidade deste documento, desde que visualizado através do site [www.patobragado.pr.gov.br](http://www.patobragado.pr.gov.br) no link Diário Oficial.



# DIÁRIO OFICIAL ELETRÔNICO

## MUNICÍPIO DE PATO BRAGADO – PR

De acordo com a Lei Municipal nº 1232 de 13 de Dezembro de 2011

QUARTA-FEIRA, 10 DE MAIO DE 2017

ANO: IV  
www.patobragado.pr.gov.br

EDIÇÃO Nº: 1147 - 13 Pág(s)

Prefeitura do Município de Pato Bragado - PR  
Relatório Resumido da Execução Orçamentária  
Demonstrativo das Receitas e Despesas com Manutenção e Desenvolvimento do Ensino - MDE  
Orçamentos Fiscal e da Seguridade Social  
Janeiro a Abril 2017/Bimestre Março-Abril

RREO - ANEXO 8 (LDB, art. 72)

RS 1,00

MANUTENÇÃO E DESENVOLVIMENTO DO ENSINO - DESPESAS CUSTEADAS COM A RECEITA RESULTANTE DE IMPOSTOS E RECURSOS DO FUNDEB						
DESPESAS COM AÇÕES TÍPICAS DE MDE	DOTAÇÃO INICIAL	DOTAÇÃO ATUALIZADA (d)	DESPESAS EMPENHADAS		DESPESAS LIQUIDADAS	
			Até o Bimestre (e)	% (f)=(e/d)x100	Até o Bimestre (g)	% (h)=(g/d)x100
22-EDUCAÇÃO INFANTIL	1.840.650,00	1.866.650,00	507.606,12	27,19	507.606,12	27,19
22.1-Creche	1.170.500,00	1.196.500,00	346.382,53	28,95	346.382,53	28,95
22.1.1-Despesas Custeadas com Recursos do FUNDEB	892.000,00	918.000,00	280.787,50	30,59	280.787,50	30,59
22.1.2-Despesas Custeadas com Outros Recursos de Impostos	278.500,00	278.500,00	65.595,03	23,55	65.595,03	23,55
22.2-Pré-Escola	670.150,00	670.150,00	161.223,59	24,06	161.223,59	24,06
22.2.1-Despesas Custeadas com Recursos do FUNDEB	163.000,00	163.000,00	36.465,19	22,37	36.465,19	22,37
22.2.2-Despesas Custeadas com Outros Recursos de Impostos	507.150,00	507.150,00	124.758,40	24,60	124.758,40	24,60
23-ENSINO FUNDAMENTAL	3.068.375,00	3.069.875,00	888.699,70	28,95	887.464,70	28,91
23.1-Despesas Custeadas com Recursos do FUNDEB	1.685.000,00	1.685.000,00	442.816,06	26,28	442.816,06	26,28
23.2-Despesas Custeadas com Outros Recursos de Impostos	1.383.375,00	1.384.875,00	445.883,64	32,20	444.648,64	32,11
24-ENSINO MÉDIO	-	-	-	-	-	-
25-ENSINO SUPERIOR	490.000,00	490.000,00	99.205,94	20,25	99.205,94	20,25
26-ENSINO PROFISSIONAL NÃO INTEGRADO AO ENSINO REGULAR	-	-	-	-	-	-
27-OUTRAS	837.300,00	858.100,00	227.457,44	26,51	189.042,44	22,03
28-TOTAL DAS DESPESAS COM AÇÕES TÍPICAS DE MDE (22+23+24+25+26+27)	6.236.325,00	6.284.625,00	1.722.969,20	27,42	1.683.319,20	26,78
DEDUÇÕES CONSIDERADAS PARA FINS DE LIMITE CONSTITUCIONAL						VALOR
29-RESULTADO LÍQUIDO DAS TRANSFERÊNCIAS DO FUNDEB = (12)						-235.286,45
30-DESPESAS CUSTEADAS COM A COMPLEMENTAÇÃO DO FUNDEB NO EXERCÍCIO						-
31-RECEITA DE APLICAÇÃO FINANCEIRA DOS RECURSOS DO FUNDEB ATÉ O BIMESTRE = (49)						4.387,53
32-DESPESAS CUSTEADAS COM O SUPERÁVIT FINANCEIRO, DO EXERCÍCIO ANTERIOR, DO FUNDEB						-
33-DESPESAS CUSTEADAS COM O SUPERÁVIT FINANCEIRO, DO EXERCÍCIO ANTERIOR DE OUTROS RECURSOS DE IMPOSTOS						-
35-CANCELAMENTO, NO EXERCÍCIO, DE RESTOS A PAGAR INSCRITOS COM DISPONIBILIDADE FINANCEIRA DE RECURSOS DE IMPOSTOS VINCULADOS AO ENSINO = (45j)						-
						-230.898,92
						1.625.969,74
						27,32
OUTRAS INFORMAÇÕES PARA CONTROLE						
OUTRAS DESPESAS CUSTEADAS COM RECEITAS ADICIONAIS PARA FINANCIAMENTO DO ENSINO	DOTAÇÃO INICIAL	DOTAÇÃO ATUALIZADA (d)	DESPESAS EMPENHADAS		DESPESAS LIQUIDADAS	
			Até o Bimestre (e)	% (f)=(e/d)x100	Até o Bimestre (g)	% (h)=(g/d)x100
39-DESPESAS CUSTEADAS COM A APLICAÇÃO FINANCEIRA DE OUTROS RECURSOS DE IMPOSTOS VINCULADOS AO ENSINO	-	-	-	-	-	-
40-DESPESAS CUSTEADAS COM A CONTRIBUIÇÃO SOCIAL DO SALÁRIO-EDUCAÇÃO	253.000,00	253.000,00	92.107,52	36,41	90.927,52	35,94
41-DESPESAS CUSTEADAS COM OPERAÇÕES DE CRÉDITO	-	-	-	-	-	-
42-DESPESAS CUSTEADAS COM OUTRAS RECEITAS PARA FINANCIAMENTO DO ENSINO	419.000,00	419.000,00	21.545,02	5,14	13.838,17	3,30
43-TOTAL DAS OUTRAS DESPESAS CUSTEADAS COM RECEITAS ADICIONAIS PARA FINANCIAMENTO DO ENSINO (39+40+41+42)	672.000,00	672.000,00	113.652,54	16,91	104.765,69	15,59
44-TOTAL GERAL DAS DESPESAS COM EDUCAÇÃO (28+43)	6.908.325,00	6.956.625,00	1.836.621,74	26,40	1.788.084,89	25,70
RESTOS A PAGAR INSCRITOS COM DISPONIBILIDADE FINANCEIRA DE RECURSOS DE IMPOSTOS VINCULADOS AO ENSINO			SALDO ATÉ O BIMESTRE		CANCELADO EM 2017 (j)	
45-RESTOS A PAGAR DE DESPESAS COM MDE	-	-	-	-	-	-
45.1-Executadas com Recursos de Impostos Vinculados ao Ensino	-	-	-	-	-	-
45.2-Executadas com Recursos do FUNDEB	-	-	-	-	-	-



Diário Oficial Assinado Eletronicamente com Certificado Padrão ICP-Brasil e Protocolado com Carimbo de Tempo SCT de acordo com a Medida Provisória 2200-2 do Art. 10º de 24.08.01 da ICP-Brasil.

A Prefeitura do Município de Pato Bragado da garantia da autenticidade deste documento, desde que visualizado através do site [www.patobragado.pr.gov.br](http://www.patobragado.pr.gov.br) no link Diário Oficial.



De acordo com a Lei Municipal nº 1232 de 13 de Dezembro de 2011

# DIÁRIO OFICIAL ELETRÔNICO

## MUNICÍPIO DE PATO BRAGADO – PR

QUARTA-FEIRA, 10 DE MAIO DE 2017

ANO: IV

[www.patobragado.pr.gov.br](http://www.patobragado.pr.gov.br)

EDIÇÃO Nº: 1147 - 13 Pág(s)

Prefeitura do Município de Pato Bragado - PR  
Relatório Resumido da Execução Orçamentária  
**Demonstrativo das Receitas e Despesas com Manutenção e Desenvolvimento do Ensino - MDE**  
Orçamentos Fiscal e da Seguridade Social  
Janeiro a Abril 2017/Bimestre Março-Abril

RREO - ANEXO 8 (LDB, art. 72)

R\$ 1,00

CONTROLE DA DISPONIBILIDADE FINANCEIRA	FUNDEB	SALÁRIO EDUCAÇÃO
46-DISPONIBILIDADE FINANCEIRA EM 31 DE DEZEMBRO DE 2016	-	-
47-(+)INGRESSO DE RECURSOS ATÉ O BIMESTRE	886.994,48	78.640,69
48-(-)PAGAMENTOS EFETUADOS ATÉ O BIMESTRE	721.926,05	79.965,38
48.1 Orçamento do Exercício	721.926,05	77.554,88
48.2 Restos a Pagar	-	2.410,50
49-(+)RECEITA DE APLICAÇÃO FINANCEIRA DOS RECURSOS ATÉ O BIMESTRE	4.387,53	-
50-(=)DISPONIBILIDADE FINANCEIRA ATÉ O BIMESTRE	169.455,96	-1.324,69
51-(+)Ajustes	-	-
51.1 Retenções	-	-
51.2 Conciliação Bancária	-	-
52-(=)SALDO FINANCEIRO CONCILIADO	169.455,96	-1.324,69

FONTE: PRONIM RF - Responsabilidade Fiscal, 09/Mai/2017, 09h e 48m.

<sup>1</sup>Limites mínimos anuais a serem cumpridos no encerramento do exercício.

<sup>2</sup>Art. 21, § 2º, Lei 11.494/2007: "Até 5% dos recursos recebidos à conta dos Fundos, inclusive relativos à complementação da União recebidos nos termos do § 1º do art. 6º desta Lei, poderão ser utilizados no 1º trimestre do exercício imediatamente subsequente, mediante abertura de crédito adicional."

<sup>3</sup>Caput do artigo 212 da CF/1988.

corresponder ao total da despesa empenhada



Diário Oficial Assinado Eletronicamente com Certificado Padrão ICP-Brasil e Protocolado com Carimbo de Tempo SCT de acordo com a Medida Provisória 2200-2 do Art. 10º de 24.08.01 da ICP-Brasil.

A Prefeitura do Município de Pato Bragado dá garantia da autenticidade deste documento, desde que visualizado através do site [www.patobragado.pr.gov.br](http://www.patobragado.pr.gov.br) no link Diário Oficial.



# DIÁRIO OFICIAL ELETRÔNICO

## MUNICÍPIO DE PATO BRAGADO – PR

QUARTA-FEIRA, 10 DE MAIO DE 2017

ANO: IV

www.patobragado.pr.gov.br

EDIÇÃO Nº: 1147 - 13 Pág(s)

Prefeitura do Município de Pato Bragado-PR - Relatório Resumido da Execução Orçamentária  
DEMONSTRATIVO DAS RECEITAS E DESPESAS COM AÇÕES E SERVIÇOS PÚBLICOS DE SAÚDE  
Orçamentos Fiscal e da Seguridade Social - Janeiro a Abril 2017/Bimestre Março-AbrilPágina: 1 de 1  
09/05/2017 10:38

RREO – ANEXO 12 (LC 141/2012, art. 35)

RECEITAS PARA APURAÇÃO DA APLICAÇÃO EM AÇÕES E SERVIÇOS PÚBLICOS DE SAÚDE	PREVISÃO INICIAL	PREVISÃO ATUALIZADA (a)	RECEITAS REALIZADAS	
			Até o Bimestre (b)	% (b/a) x 100
RECEITA DE IMPOSTOS LÍQUIDA (I)	1.131.500,00	1.131.500,00	340.933,92	30,08
Imposto Predial e Territorial Urbano - IPTU	170.000,00	170.000,00	-	-
Imposto sobre Transmissão de Bens Intervivos - ITBI	154.500,00	154.500,00	48.087,00	31,12
Imposto sobre Serviços de Qualquer Natureza - ISS	359.500,00	359.500,00	119.355,08	33,20
Imposto de Renda Retido na Fonte - IRRF	419.000,00	419.000,00	169.562,09	40,49
Imposto Territorial Rural - ITR	-	-	-	-
Multas, Juros de Mora e Outros Encargos dos Impostos	2.500,00	2.500,00	66,54	2,66
Dívida Ativa dos Impostos	18.000,00	18.000,00	3.229,45	17,94
Multas, Juros de Mora e Outros Encargos da Dívida Ativa	10.000,00	10.000,00	531,76	5,34
RECEITA DE TRANSFERÊNCIAS CONSTITUCIONAIS E LEGAIS (II)	15.316.000,00	15.316.000,00	5.611.405,74	36,64
Cota-Parte FPM	8.400.000,00	8.400.000,00	2.814.274,99	33,50
Cota-Parte ITR	10.000,00	10.000,00	12,00	0,12
Cota-Parte IPVA	600.000,00	600.000,00	573.708,02	95,62
Cota-Parte ICMS	6.194.000,00	6.194.000,00	1.180.387,01	19,05
Cota-Parte IPI-Exportação	74.000,00	74.000,00	28.982,98	39,17
Compensações Financeiras Provenientes de Impostos e Transferências	39.000,00	39.000,00	14.039,84	36,00
Desoneração ICMS (LC 87/96)	39.000,00	39.000,00	14.039,84	36,00
Outras	-	-	-	-
<b>TOTAL DAS RECEITAS PARA APURAÇÃO DA APLICAÇÃO EM AÇÕES E SERVIÇOS PÚBLICOS DE SAÚDE</b>	<b>16.449.500,00</b>	<b>16.449.500,00</b>	<b>5.952.335,66</b>	<b>36,19</b>

RECEITAS ADICIONAIS PARA FINANCIAMENTO DA SAÚDE	PREVISÃO INICIAL	PREVISÃO ATUALIZADA (a)	RECEITAS REALIZADAS	
			Até o Bimestre (b)	% (b/a) x 100
TRANSFERÊNCIA DE RECURSOS DO SISTEMA ÚNICO DE SAÚDE-SUS	846.300,00	846.300,00	338.407,58	39,99
Provenientes da União	487.000,00	487.000,00	143.104,46	29,38
Provenientes dos Estados	145.300,00	145.300,00	145.500,00	100,14
Provenientes de Outros Municípios	126.000,00	126.000,00	-	-
Outras Recorrências do SUS	88.000,00	88.000,00	49.802,52	56,59
TRANSFERÊNCIAS VOLUNTÁRIAS	-	-	-	-
RECEITAS DE OPERAÇÕES DE CRÉDITO VINCULADAS À SAÚDE	-	-	-	-
OUTRAS RECEITAS PARA FINANCIAMENTO DA SAÚDE	-	-	-	-
<b>TOTAL RECEITAS ADICIONAIS PARA FINANCIAMENTO DA SAÚDE</b>	<b>846.300,00</b>	<b>846.300,00</b>	<b>338.407,58</b>	<b>39,99</b>

DESPESAS COM SAÚDE (Por Grupo de Natureza da Despesa)	DOTAÇÃO INICIAL	DOTAÇÃO ATUALIZADA (a)	DESPESAS EMPENHADAS		DESPESAS LIQUIDADAS	
			Até o Bimestre (b)	% (b/a) x 100	Até o Bimestre (c)	% (c/a) x 100
DESPESAS CORRENTES	6.866.250,00	7.035.010,58	2.507.559,42	35,64	1.524.041,52	23,09
Pessoal e Encargos Sociais	3.000.000,00	2.999.650,00	856.817,58	28,56	830.320,98	27,68
Juros e Encargos da Dívida	1.000,00	1.000,00	458,88	45,88	152,96	15,30
Outras Despesas Correntes	3.865.250,00	4.034.360,58	1.650.282,96	40,91	793.567,58	19,67
DESPESAS DE CAPITAL	165.125,00	247.644,53	3.561,16	1,64	1.384,44	0,56
Investimentos	164.125,00	246.294,53	2.252,32	0,91	948,16	0,38
Inversões Financeiras	-	-	-	-	-	-
Amortização da Dívida	1.000,00	1.350,00	1.308,84	96,05	436,28	32,32
<b>TOTAL DAS DESPESAS COM SAÚDE (IV)</b>	<b>7.031.375,00</b>	<b>7.282.655,11</b>	<b>2.511.120,58</b>	<b>34,48</b>	<b>1.625.425,96</b>	<b>22,31</b>

DESPESAS COM SAÚDE NÃO COMPUTADAS PARA FINS DE APURAÇÃO DO PERCENTUAL MÍNIMO	DOTAÇÃO INICIAL	DOTAÇÃO ATUALIZADA	DESPESAS EMPENHADAS		DESPESAS LIQUIDADAS	
			Até o Bimestre (b)	% (b/IV) x 100	Até o Bimestre (c)	% (c/IV) x 100
DESPESAS COM INATIVOS E PENSIONISTAS	-	-	-	-	-	-
DESPESA COM ASSISTÊNCIA À SAÚDE QUE NÃO ATENDE AO PRINCÍPIO DE ACESSO	-	-	-	-	-	-
DESPESAS CUSTEADAS COM OUTROS RECURSOS	740.950,00	849.108,61	122.646,69	4,88	105.607,22	6,50
Recursos de Transferência do Sistema Único de Saúde - SUS	705.300,00	813.655,61	122.646,69	4,88	105.607,22	6,50
Recursos de Operações de Crédito	-	-	-	-	-	-
Outros Recursos	35.650,00	35.650,00	-	-	-	-
OUTRAS AÇÕES E SERVIÇOS NÃO COMPUTADOS	2.642.200,00	2.656.200,00	970.108,47	36,63	401.888,36	24,73
RESTOS A PAGAR NÃO PROCESSADOS INSCRITOS INDEVIDAMENTE NO EXERCÍCIO SEM	-	-	-	-	-	-
DESPESAS CUSTEADAS COM DISPONIBILIDADE DE CAIXA VINCULADA AOS RESTOS A PAGAR	-	-	-	-	-	-
DESPESAS CUSTEADAS COM RECURSOS VINCULADOS À PARCELA DO PERCENTUAL MÍNIMO	-	-	-	-	-	-
<b>TOTAL DAS DESPESAS COM NÃO COMPUTADAS (V)</b>	<b>3.383.150,00</b>	<b>3.505.308,61</b>	<b>1.092.755,16</b>	<b>43,52</b>	<b>507.495,58</b>	<b>31,22</b>

**TOTAL DAS DESPESAS COM AÇÕES E SERVIÇOS PÚBLICOS DE SAÚDE (VI) = (IV + V)** 3.648.225,00 3.777.345,50 1.413.363,42 56,48 1.117.920,38 68,78

PERCENTUAL DE APLICAÇÃO EM AÇÕES E SERVIÇOS PÚBLICOS DE SAÚDE SOBRE A RECEITA DE IMPOSTOS LÍQUIDA E TRANSFERÊNCIAS CONSTITUCIONAIS E LEGAIS (VI/III) = (VI / III) x 100

LIMITE CONSTITUCIONAL 15% \* 18,78

VALOR REFERENTE À DIFERENÇA ENTRE O VALOR EXECUTADO E O LIMITE MÍNIMO CONSTITUCIONAL [(VI - 15) x III] / 100 \* 225.079,43

EXECUÇÃO DE RESTOS A PAGAR NÃO PROCESSADOS INSCRITOS COM DISPONIBILIDADE DE CAIXA	INSCRITOS	CANCELADOS/ PRESCRITOS	PAGOS	A PAGAR	PARCELA CONSIDERADA NO LIMITE
Inscritos em 2015	11.959,51	-	1.796,65	10.162,86	11.959,51
<b>Total</b>	<b>11.959,51</b>	<b>-</b>	<b>1.796,65</b>	<b>10.162,86</b>	<b>11.959,51</b>

CONTROLE DOS RESTOS A PAGAR CANCELADOS OU PRESCRITOS PARA FINS DE APLICAÇÃO DA DISPONIBILIDADE DE CAIXA CONFORME ARTIGO 25, §1º e 2º	Saldo Inicial	RESTOS A PAGAR CANCELADOS OU PRESCRITOS	
		Despesas custeadas no exercício de referência (I)	Saldo Final (Não Aplicado)
Restos a Pagar Cancelados ou Prescritos em 2017	4.950,00	-	4.950,00
Restos a Pagar Cancelados ou Prescritos em 2016	93.264,20	-	93.264,20
Restos a Pagar Cancelados ou Prescritos em 2015	173,02	-	173,02
Restos a Pagar Cancelados ou Prescritos em 2014	40.472,83	-	40.472,83
<b>Total (VIII)</b>	<b>138.860,05</b>	<b>-</b>	<b>138.860,05</b>

CONTROLE DO VALOR REFERENTE AO PERCENTUAL MÍNIMO NÃO CUMPRIDO EM EXERCÍCIOS ANTERIORES PARA FINS DE APLICAÇÃO DOS RECURSOS VINCULADOS CONFORME ARTIGOS 25 E 26	Saldo Inicial	LIMITE NÃO CUMPRIDO	
		Despesas custeadas no exercício de referência (a)	Saldo Final (Não Aplicado)
<b>Total (IX)</b>	<b>-</b>	<b>-</b>	<b>-</b>

DESPESAS COM SAÚDE (Por Subfunção)	DOTAÇÃO INICIAL	DOTAÇÃO ATUALIZADA	DESPESAS EMPENHADAS		DESPESAS LIQUIDADAS	
			Até o Bimestre (b)	% (b/Total) x 100	Até o Bimestre (c)	% (c/Total) x 100
Atenção Básica	2.596.175,00	2.596.175,00	725.505,80	29,00	671.674,98	41,32
Assistência Hospitalar e Ambulatorial	3.309.150,00	3.323.150,00	1.262.742,27	50,29	861.896,02	53,03
Suporte Profilático e Terapêutico	756.500,00	895.620,50	473.372,04	18,21	45.414,67	2,79
Vigilância Sanitária	235.650,00	343.809,61	31.843,72	1,27	31.843,72	1,06
Vigilância Epidemiológica	133.900,00	133.900,00	14.596,57	0,58	14.596,57	0,90
Alimentação e Nutrição	-	-	-	-	-	-
Outras Subfunções	-	-	-	-	-	-
<b>TOTAL</b>	<b>7.031.375,00</b>	<b>7.282.655,11</b>	<b>2.511.120,58</b>	<b>100,00</b>	<b>1.625.425,96</b>	<b>100,00</b>

Fonte: PROFIN - Responsabilidade Fiscal - 09/Maio/2017, 08h e 50m.

1 Esta linha apresentará valor somente no Relatório Resumido da Execução Orçamentária do último bimestre do exercício.

2 O valor apresentado na interseção com a coluna "f" ou com a coluna "h" deverá ser o mesmo apresentado no "total f".

3 O valor apresentado na interseção com a coluna "g" ou com a coluna "i" deverá ser o mesmo apresentado no "total g".

4 Limite anual mínimo a ser cumprido no encerramento do exercício. Deverá ser informado o limite estabelecido na Lei Orgânica do Município quando o percentual nela estabelecido for superior ao fixado na LC nº 141/2012.

5 Durante o exercício esse valor servirá para o acompanhamento previsto no art. 25 da LC 141/2012.

6 Nos cinco primeiros bimestres do exercício o acompanhamento será feito com base na despesa liquidada. No último bimestre do exercício, o valor deverá corresponder ao total da despesa empenhada.



Diário Oficial Assinado Eletronicamente com Certificado Padrão ICP-Brasil e Protocolado com Carimbo de Tempo SCT de acordo com a Medida Provisória 2200-2 do Art. 10º de 24.08.01 da ICP-Brasil.

A Prefeitura do Município de Pato Bragado dá garantia da autenticidade deste documento, desde que visualizado através do site [www.patobragado.pr.gov.br](http://www.patobragado.pr.gov.br) no link Diário Oficial.



# DIÁRIO OFICIAL ELETRÔNICO

## MUNICÍPIO DE PATO BRAGADO – PR

QUARTA-FEIRA, 10 DE MAIO DE 2017

ANO: IV

EDIÇÃO Nº: 1147 - 13 Pág(s)

[www.patobragado.pr.gov.br](http://www.patobragado.pr.gov.br)

Prefeitura do Município de Pato Bragado - PR  
Relatório Resumido da Execução Orçamentária  
Demonstrativo Simplificado do Relatório Resumido da Execução Orçamentária  
Orçamentos Fiscal e da Seguridade Social  
Janeiro a Abril 2017/Bimestre Março-Abril

Página: 1 de 1  
09/05/2017 10:40

RREO - Anexo XIV (LRF, Art. 48)		Em Reais		
BALANÇO ORÇAMENTÁRIO		Até o bimestre		
<b>RECEITAS</b>				
Previsão Inicial da Receita				35.560.000,00
Previsão Atualizada da Receita				35.803.750,00
Receitas Realizadas				13.192.298,65
Déficit Orçamentário				
Saldos de Exercícios Anteriores(Utilizados para Créditos Adicionais)				725.574,88
<b>DESPESAS</b>				
Dotação Inicial				35.560.000,00
Créditos Adicionais				969.324,88
Dotação Atualizada				36.529.324,88
Despesas Empenhadas				10.333.187,39
Despesas Liquidadas				8.010.460,04
Despesas Pagas				7.506.953,69
Superávit Orçamentário				5.181.838,61
<b>DESPESAS POR FUNÇÃO/SUBFUNÇÃO</b>				
Até o bimestre				
Despesas Empenhadas				10.333.187,39
Despesas Liquidadas				8.010.460,04
<b>RECEITA CORRENTE LÍQUIDA - RCL</b>				
Até o bimestre				
Receita Corrente Líquida				35.524.044,17
<b>RECEITAS E DESPESAS DOS REGIMES DE PREVIDÊNCIA</b>				
Até o bimestre				
Regime Próprio de Previdência Social dos Servidores				
Receitas Previdenciárias Realizadas(IV)				0,00
Despesas Previdenciárias Liquidadas(V)				0,00
Resultado Previdenciário (VI)=(IV-V)				0,00
<b>RESULTADOS NOMINAL E PRIMÁRIO</b>				
	Meta Fixada no Anexo de Metas Fiscais da LDO (a)	Resultado Apurado Até o Bimestre (b)	% em Relação à Meta (b/a)	
Resultado Nominal	-131.000,00	-3.670.060,50	2801,57	
Resultado Primário	-360.200,00	4.874.693,14	-1353,33	
<b>RESTOS A PAGAR POR PODER E MINISTÉRIO PÚBLICO</b>				
	Inscrição	Cancelamento Até o bimestre	Pagamento Até o bimestre	Saldo a Pagar
<b>RESTOS A PAGAR PROCESSADOS</b>				
Poder Executivo	46.898,11	0,00	45.316,44	1.581,67
Poder Legislativo	46.898,11	0,00	45.316,44	1.581,67
	0,00	0,00	0,00	0,00
<b>RESTOS A PAGAR NÃO-PROCESSADOS</b>				
Poder Executivo	2.878.609,48	16.696,44	1.283.932,15	1.577.980,89
Poder Legislativo	2.878.609,48	16.696,44	1.283.932,15	1.577.980,89
	0,00	0,00	0,00	0,00
<b>TOTAL</b>	<b>2.925.507,59</b>	<b>16.696,44</b>	<b>1.329.248,59</b>	<b>1.579.562,56</b>
<b>DESPESAS COM MANUTENÇÃO E DESENVOLVIMENTO DE ENSINO</b>				
	Valor Apurado Até o Bimestre	Limites Constitucionais Anuais		
		% Mínimo a Aplicar no Exercício	% Aplicado Até o Bimestre	
Mínimo Anual de 25% das Receitas de Impostos na Manutenção e Desenvolvimento do Ensino	1.625.969,74	25%	27,32	
Mínimo Anual de 60% do FUNDEB na Remuneração do Magistério com Ensino Fundamental e Médio				
Mínimo Anual de 60% do FUNDEB na Remuneração do Magistério com Ensino Infantil e Ensino Fundamental	760.068,75	60%	85,27	
<b>DESPESAS COM AÇÕES E SERVIÇOS PÚBLICOS DE SAÚDE</b>				
	Valor Apurado Até o Bimestre	Limite Constitucional Anual		
		% Mínimo a Aplicar no exercício	% Aplicado Até o Bimestre	
Despesas com Ações e Serviços Públicos de Saúde executadas com recursos de impostos	1.117.930,38	15%	18,78	
<b>DESPESAS DE CARÁTER CONTINUADO DERIVADAS DE PPP</b>				
Total das Despesas/RCL (%)	Valor Apurado no Exercício Corrente			

FONTE: PRONIM RF - Responsabilidade Fiscal, 09/Mai/2017, 09h e 52m.



Diário Oficial Assinado Eletronicamente com Certificado Padrão ICP-Brasil e Protocolado com Carimbo de Tempo SCT de acordo com a Medida Provisória 2200-2 do Art. 10º de 24.08.01 da ICP-Brasil.

A Prefeitura do Município de Pato Bragado dá garantia da autenticidade deste documento, desde que visualizado através do site [www.patobragado.pr.gov.br](http://www.patobragado.pr.gov.br) no link Diário Oficial.

Prefeitura do Município de Pato Bragado-PR  
Relatório Resumido da Execução Orçamentária  
**Balanco Orçamentário - Orçamentos Fiscal e da Seguridade Social**  
Janeiro a Junho 2017/Bimestre Maio-Junho

RREO - Anexo 1 (LRF, Art. 52, inciso I, alíneas "a" e "b" do inciso II e §1º)

Em Reais

RECEITAS	PREVISÃO INICIAL	PREVISÃO ATUALIZADA (a)	RECEITAS REALIZADAS				SALDO (a-c)
			No Bimestre (b)	% (b/a)	Até o Bimestre (c)	% (c/a)	
<b>RECEITAS (EXCETO INTRA-ORÇAMENTÁRIAS)(I)</b>	<b>35.560.000,00</b>	<b>35.923.750,00</b>	<b>6.693.328,89</b>	<b>18,63</b>	<b>19.898.056,46</b>	<b>55,39</b>	<b>16.025.693,54</b>
<b>RECEITAS CORRENTES</b>	<b>35.165.000,00</b>	<b>35.165.000,00</b>	<b>6.166.182,92</b>	<b>17,54</b>	<b>19.015.447,50</b>	<b>54,07</b>	<b>16.149.552,50</b>
RECEITA TRIBUTÁRIA	1.558.550,00	1.558.550,00	616.964,54	39,59	965.487,75	61,95	593.062,25
IMPOSTOS	1.103.000,00	1.103.000,00	312.131,46	28,30	649.235,63	58,86	453.764,37
TAXAS	432.550,00	432.550,00	304.833,08	70,47	316.252,12	73,11	116.297,88
CONTRIBUIÇÃO DE MELHORIA	23.000,00	23.000,00	-	-	-	-	23.000,00
RECEITAS DE CONTRIBUIÇÕES	664.000,00	664.000,00	146.169,49	22,01	354.966,33	53,46	309.033,67
CONTRIB. P/ O CUST. SERV. DE ILU. PÚB.	664.000,00	664.000,00	146.169,49	22,01	354.966,33	53,46	309.033,67
RECEITA PATRIMONIAL	14.460.200,00	14.460.200,00	2.577.645,64	17,83	8.705.007,98	60,20	5.755.192,02
RECEITAS IMOBILIÁRIAS	7.000,00	7.000,00	-	-	-	-	7.000,00
RECEITAS DE VALORES MOBILIÁRIOS	453.200,00	453.200,00	186.223,97	41,09	507.978,39	112,09	-54.778,39
COMPENSAÇÕES FINANCEIRAS	14.000.000,00	14.000.000,00	2.391.421,67	17,08	8.197.029,59	58,55	5.802.970,41
RECEITA DE SERVIÇOS	1.090.000,00	1.090.000,00	146.193,54	13,41	461.139,42	42,31	628.860,58
TRANSFERÊNCIAS CORRENTES	17.170.400,00	17.170.400,00	2.578.624,84	15,02	8.336.166,58	48,55	8.834.233,42
TRANSFERÊNCIAS INTERGOV.	17.070.400,00	17.070.400,00	2.578.624,84	15,11	8.336.166,58	48,83	8.734.233,42
TRANSFERÊNCIAS DE CONVÊNIOS	100.000,00	100.000,00	-	-	-	-	100.000,00
OUTRAS RECEITAS CORRENTES	221.850,00	221.850,00	100.584,87	45,34	192.679,44	86,85	29.170,56
MULTAS E JUROS DE MORA	47.100,00	47.100,00	6.398,03	13,58	11.019,29	23,40	36.080,71
INDENIZAÇÕES E RESTITUIÇÕES	41.200,00	41.200,00	25.294,62	61,39	50.901,04	123,55	-9.701,04
RECEITA DA DÍVIDA ATIVA	76.550,00	76.550,00	19.862,22	25,95	61.729,11	80,64	14.820,89
RECEITAS DIVERSAS	57.000,00	57.000,00	49.030,00	86,02	69.030,00	121,11	-12.030,00
<b>RECEITAS DE CAPITAL</b>	<b>395.000,00</b>	<b>758.750,00</b>	<b>527.145,97</b>	<b>69,48</b>	<b>882.608,96</b>	<b>116,32</b>	<b>-123.858,96</b>
OPERAÇÕES DE CRÉDITO	-	-	-	-	-	-	-
ALIENAÇÃO DE BENS	110.000,00	110.000,00	-	-	-	-	110.000,00
ALIENAÇÃO DE BENS MÓVEIS	110.000,00	110.000,00	-	-	-	-	110.000,00
AMORTIZAÇÃO DE EMPRÉSTIMOS	155.000,00	155.000,00	18.794,74	12,13	51.541,23	33,25	103.458,77
TRANSFERÊNCIAS DE CAPITAL	130.000,00	493.750,00	508.351,23	102,96	831.067,73	168,32	-337.317,73
TRANSFERÊNCIAS INTERGOV.	30.000,00	150.000,00	-	-	120.000,00	80,00	30.000,00
TRANSFERÊNCIAS DE CONVÊNIOS	100.000,00	343.750,00	508.351,23	147,88	711.067,73	206,86	-367.317,73
<b>RECEITAS (INTRA-ORÇAMENTÁRIAS)(II)</b>	<b>-</b>	<b>-</b>	<b>-</b>	<b>-</b>	<b>-</b>	<b>-</b>	<b>-</b>
<b>SUBTOTAL DAS RECEITAS(III)=(I+II)</b>	<b>35.560.000,00</b>	<b>35.923.750,00</b>	<b>6.693.328,89</b>	<b>18,63</b>	<b>19.898.056,46</b>	<b>55,39</b>	<b>16.025.693,54</b>
<b>OPERAÇÕES DE CRÉDITO-REFINANCIAMENTO(IV)</b>	<b>-</b>	<b>-</b>	<b>-</b>	<b>-</b>	<b>-</b>	<b>-</b>	<b>-</b>
Operações de Crédito Internas	-	-	-	-	-	-	-
Mobiliária	-	-	-	-	-	-	-
Contratual	-	-	-	-	-	-	-
Operações de Crédito Externas	-	-	-	-	-	-	-
Mobiliária	-	-	-	-	-	-	-
Contratual	-	-	-	-	-	-	-
<b>SUBTOTAL COM FINANCIAMENTO(V)=(III+IV)</b>	<b>35.560.000,00</b>	<b>35.923.750,00</b>	<b>6.693.328,89</b>	<b>18,63</b>	<b>19.898.056,46</b>	<b>55,39</b>	<b>16.025.693,54</b>
<b>DÉFICIT(VI)</b>	<b>-</b>	<b>2.212.183,13</b>	<b>-</b>	<b>-</b>	<b>-</b>	<b>-</b>	<b>-</b>
<b>TOTAL(VII)=(V+VI)</b>	<b>35.560.000,00</b>	<b>38.135.933,13</b>	<b>6.693.328,89</b>	<b>18,63</b>	<b>19.898.056,46</b>	<b>55,39</b>	<b>16.025.693,54</b>
<b>SALDOS DE EXERCÍCIOS ANTERIORES</b>	<b>-</b>	<b>2.049.183,13</b>	<b>-</b>	<b>-</b>	<b>2.049.183,13</b>	<b>-</b>	<b>-</b>
Recursos Arrecad. em Exercícios Anter. - RPPS	-	-	-	-	-	-	-
Superávit Financ. Util. p/ Créditos Adicionais	-	2.049.183,13	-	-	2.049.183,13	-	-
Reabertura de Créditos Adicionais	-	-	-	-	-	-	-

*[Handwritten signatures and initials in blue ink]*

RREO - Anexo 1 (LRF, Art. 52, inciso I, alíneas "a" e "b" do inciso II e §1º)


Em Reais

DESPESAS	DOTAÇÃO INICIAL (d)	DOTAÇÃO ATUALIZADA (e)	DESPESAS EMPENHADAS		SALDO (g)=(e-f)	DESPESAS LIQUIDADAS		SALDO (i)=(e-h)	DESPESAS PAGAS ATÉ O BIMESTRE (j)
			No Bimestre	Até o Bimestre (f)		No Bimestre	Até o Bimestre (h)		
<b>DESPESAS (EXCETO INTRA-ORÇAMENTÁRIAS)(VIII)</b>	<b>35.560.000,00</b>	<b>38.135.933,13</b>	<b>5.873.684,33</b>	<b>16.506.470,66</b>	<b>21.629.462,47</b>	<b>5.603.413,64</b>	<b>13.911.704,62</b>	<b>24.224.228,51</b>	<b>13.108.281,67</b>
<b>DESPESAS CORRENTES</b>	<b>32.755.900,00</b>	<b>33.744.241,43</b>	<b>5.099.499,30</b>	<b>15.130.960,12</b>	<b>18.613.281,31</b>	<b>4.546.119,36</b>	<b>12.566.147,04</b>	<b>21.178.094,39</b>	<b>11.795.994,06</b>
PESSOAL E ENCARGOS SOCIAIS	15.692.725,00	15.797.375,00	2.158.333,02	6.360.813,90	9.436.561,10	2.164.954,92	6.340.950,20	9.456.424,80	6.147.696,66
JUROS E ENCARGOS DA DÍVIDA	57.000,00	57.000,00	2.330,68	8.530,00	48.470,00	2.407,16	8.300,56	48.699,44	8.300,56
OUTRAS DESPESAS CORRENTES	17.006.175,00	17.889.866,43	2.938.835,60	8.761.616,22	9.128.250,21	2.378.757,28	6.216.896,28	11.672.970,15	5.639.996,84
<b>DESPESAS DE CAPITAL</b>	<b>2.615.125,00</b>	<b>4.202.716,70</b>	<b>774.185,03</b>	<b>1.375.510,54</b>	<b>2.827.206,16</b>	<b>1.057.294,28</b>	<b>1.345.557,58</b>	<b>2.857.159,12</b>	<b>1.312.287,61</b>
INVESTIMENTOS	2.473.125,00	4.060.366,70	753.030,42	1.312.021,33	2.748.345,37	1.035.921,53	1.282.722,79	2.777.643,91	1.249.452,82
INVERSÕES FINANCEIRAS	5.000,00	5.000,00	-	-	5.000,00	-	-	5.000,00	-
AMORT. DA DÍVIDA / REFINAN. DA DÍVIDA	137.000,00	137.350,00	21.154,61	63.489,21	73.860,79	21.372,75	62.834,79	74.515,21	62.834,79
RESERVA DE CONTINGÊNCIA	188.975,00	188.975,00	-	-	188.975,00	-	-	188.975,00	-
<b>DESPESAS (INTRA-ORÇAMENTÁRIAS)(IX)</b>	<b>-</b>	<b>-</b>	<b>-</b>	<b>-</b>	<b>-</b>	<b>-</b>	<b>-</b>	<b>-</b>	<b>-</b>
<b>SUBTOTAL DAS DESPESAS(X)=(VIII+IX)</b>	<b>35.560.000,00</b>	<b>38.135.933,13</b>	<b>5.873.684,33</b>	<b>16.506.470,66</b>	<b>21.629.462,47</b>	<b>5.603.413,64</b>	<b>13.911.704,62</b>	<b>24.224.228,51</b>	<b>13.108.281,67</b>
<b>AMORTIZAÇÃO DA DÍVIDA/REFINAN.(XI)</b>	<b>-</b>	<b>-</b>	<b>-</b>	<b>-</b>	<b>-</b>	<b>-</b>	<b>-</b>	<b>-</b>	<b>-</b>
Amortização da Dívida Interna	-	-	-	-	-	-	-	-	-
Dívida Mobiliária	-	-	-	-	-	-	-	-	-
Outras Dívidas	-	-	-	-	-	-	-	-	-
Amortização da Dívida Externa	-	-	-	-	-	-	-	-	-
Dívida Mobiliária	-	-	-	-	-	-	-	-	-
Outras Dívidas	-	-	-	-	-	-	-	-	-
<b>SUBTOTAL C/ REFINANCIAMENTO(XII)=(X+XI)</b>	<b>35.560.000,00</b>	<b>38.135.933,13</b>	<b>5.873.684,33</b>	<b>16.506.470,66</b>	<b>21.629.462,47</b>	<b>5.603.413,64</b>	<b>13.911.704,62</b>	<b>24.224.228,51</b>	<b>13.108.281,67</b>
<b>SUPERÁVIT(XIII)</b>	<b>-</b>	<b>-</b>	<b>819.644,56</b>	<b>3.391.585,80</b>	<b>-</b>	<b>1.089.915,25</b>	<b>5.986.351,84</b>	<b>-</b>	<b>6.789.774,79</b>
<b>TOTAL(XIV)=(XII+XIII)</b>	<b>35.560.000,00</b>	<b>38.135.933,13</b>	<b>6.693.328,89</b>	<b>19.898.056,46</b>	<b>-</b>	<b>6.693.328,89</b>	<b>19.898.056,46</b>	<b>-</b>	<b>19.898.056,46</b>
<b>RESERVA DO RPPS</b>	<b>-</b>	<b>-</b>	<b>-</b>	<b>-</b>	<b>-</b>	<b>-</b>	<b>-</b>	<b>-</b>	<b>-</b>

FONTE: PRONIM RF - Responsabilidade Fiscal, Secretaria de Finanças, 27/Jul/2017, 13h e 58m.

  
**Irineu Domeaski Siqueira**  
 Agente de Finanças  
 CRC-RS 040931/O

  
**DJONI ROHDEN**  
 CPF: 049.021.759-16  
 Secretária De Finanças

  
**Ivo Teodoro Griebeler**  
 Controle Interno  
 CRC-MS 009942/O-3

  
**LEOMAR ROHDEN**  
 CPF 550 079 379-91  
 PREFEITO



Prefeitura do Município de Pato Bragado - PR - Relatório Resumido de Execução Orçamentária  
 Demonstrativo da Execução das Despesas por Função/Subfunção - Orçamento Fiscal e da Seguridade Social - Janeiro a Junho 2017/Bimestre Maio-Junho

RREO - ANEXO II(LRF, Art. 52, inciso II, alínea 'c')

FUNÇÃO/SUBFUNÇÃO	Dotação Inicial	Dotação Atualizada (a)	Despesas Empenhadas			SALDO (c)=(a-b)	Despesas Liquidadas			Saldo (e)=(a-d)
			No Bimestre	Ate o bimestre (b)	% (b/total b)		No Bimestre	Ate o Bimestre (d)	% (d/Total d)	
<b>DESPESAS(Exceto Intra-Orçamentárias)(I)</b>	<b>35.560.000,00</b>	<b>38.135.933,13</b>	<b>5.873.684,33</b>	<b>16.506.470,66</b>	<b>100,00</b>	<b>21.629.462,47</b>	<b>5.603.413,64</b>	<b>13.911.702,62</b>	<b>100,00</b>	<b>24.224.230,51</b>
Legislativa	1.101.000,00	1.101.000,00	157.111,96	456.710,90	2,77	644.289,10	158.881,96	456.710,90	3,28	644.289,10
Ação Legislativa	1.101.000,00	1.101.000,00	157.111,96	456.710,90	2,77	644.289,10	158.881,96	456.710,90	3,28	644.289,10
Administração	4.450.100,00	4.453.100,00	583.618,30	1.813.009,39	10,98	2.640.090,61	606.079,96	1.640.575,60	11,79	2.812.524,40
Planejamento e Orçamento	133.200,00	133.200,00	765,00	5.702,79	0,03	127.497,21	765,00	5.702,79	0,04	127.497,21
Administração Geral	2.728.250,00	2.731.250,00	334.060,97	1.191.756,10	7,22	1.539.493,90	367.494,13	1.088.948,31	7,83	1.642.301,69
Administração Financeira	1.149.150,00	1.149.150,00	180.079,05	437.715,99	2,65	711.434,01	180.079,05	437.715,99	3,15	711.434,01
Controle Interno	71.500,00	71.500,00	10.871,82	30.532,76	0,18	40.967,24	10.871,82	30.532,76	0,22	40.967,24
Comunicação Social	368.000,00	368.000,00	57.841,46	147.301,75	0,89	220.698,25	46.869,96	77.675,75	0,56	290.324,25
Assistência Social	2.032.500,00	2.340.040,24	270.137,53	944.257,54	5,72	1.395.782,70	242.675,04	594.452,32	4,27	1.745.587,92
Assistência ao Idoso	55.900,00	55.900,00	0,00	45.000,00	0,27	10.900,00	0,00	0,00	0,00	55.900,00
Assistência à Criança e ao Adolescente	645.100,00	710.396,94	56.972,84	349.956,90	2,12	360.440,04	74.085,23	160.790,56	1,16	549.606,38
Assistência Comunitária	1.331.500,00	1.573.743,30	213.164,69	549.300,64	3,33	1.024.442,66	168.589,81	433.661,76	3,12	1.140.081,54
Previdência Social	111.500,00	111.500,00	16.292,64	47.883,52	0,29	63.616,48	16.292,64	47.883,52	0,34	63.616,48
Previdência Básica	111.500,00	111.500,00	16.292,64	47.883,52	0,29	63.616,48	16.292,64	47.883,52	0,34	63.616,48
Saúde	7.031.375,00	7.811.122,83	1.120.310,05	3.631.430,63	22,00	4.179.692,20	1.012.477,34	2.637.903,30	18,96	5.173.219,53
Atenção Básica	2.596.175,00	2.944.642,72	454.490,26	1.184.056,24	7,17	1.760.586,48	439.089,61	1.110.764,59	7,98	1.833.878,13
Assistência Hospitalar e Ambulatorial	3.309.150,00	3.323.150,00	529.694,88	1.792.437,15	10,86	1.530.712,85	459.158,28	1.321.054,30	9,50	2.002.095,70
Suporte Profilático e Terapêutico	756.500,00	1.065.620,50	106.183,96	578.556,00	3,51	487.064,50	90.808,48	136.223,15	0,98	929.397,35
Vigilância Sanitária	235.650,00	343.809,61	23.935,93	55.779,65	0,34	288.029,96	17.415,95	49.259,67	0,35	294.549,94
Vigilância Epidemiológica	133.900,00	133.900,00	6.005,02	20.601,59	0,12	113.298,41	6.005,02	20.601,59	0,15	113.298,41
Educação	6.908.325,00	7.101.245,88	1.099.405,77	2.936.027,51	17,79	4.165.218,37	1.004.682,91	2.792.767,80	20,07	4.308.478,08
Ensino Fundamental	4.000.175,00	4.112.095,88	632.132,16	1.749.578,32	10,60	2.362.517,56	581.635,62	1.687.908,03	12,13	2.424.187,85
Ensino Superior	490.000,00	490.000,00	105.870,70	205.076,64	1,24	284.923,36	104.505,70	203.711,64	1,46	286.288,36
Educação Infantil	2.370.150,00	2.451.150,00	361.402,91	955.872,55	5,79	1.495.277,45	318.541,59	901.148,13	6,48	1.550.001,87
Educação de Jovens e Adultos	13.000,00	13.000,00	0,00	0,00	0,00	13.000,00	0,00	0,00	0,00	13.000,00
Educação Especial	35.000,00	35.000,00	0,00	25.500,00	0,15	9.500,00	0,00	0,00	0,00	35.000,00
Cultura	1.249.500,00	1.293.500,00	131.225,40	873.118,59	5,29	420.381,41	123.884,26	651.381,12	4,68	642.118,88
Difusão Cultural	1.249.500,00	1.293.500,00	131.225,40	873.118,59	5,29	420.381,41	123.884,26	651.381,12	4,68	642.118,88
Urbanismo	3.997.450,00	4.141.450,00	536.495,44	1.577.430,27	9,56	2.564.019,73	457.251,74	1.268.767,36	9,12	2.872.682,64
Infra-Estrutura Urbana	496.150,00	526.150,00	0,00	1.018,01	0,01	525.131,99	0,00	1.018,01	0,01	525.131,99
Serviços Urbanos	3.501.300,00	3.615.300,00	536.495,44	1.576.412,26	9,55	2.038.887,74	457.251,74	1.267.749,35	9,11	2.347.550,65
Habituação	12.000,00	12.000,00	0,00	0,00	0,00	12.000,00	0,00	0,00	0,00	12.000,00
Habituação Urbana	12.000,00	12.000,00	0,00	0,00	0,00	12.000,00	0,00	0,00	0,00	12.000,00
Saneamento	1.250.000,00	1.250.000,00	167.781,70	458.009,12	2,77	791.990,88	141.983,83	430.138,62	3,09	819.861,38
Saneamento Básico Urbano	1.250.000,00	1.250.000,00	167.781,70	458.009,12	2,77	791.990,88	141.983,83	430.138,62	3,09	819.861,38
Gestão Ambiental	183.000,00	243.000,00	17,30	1.525,95	0,01	241.474,05	17,30	1.525,95	0,01	241.474,05
Preservação e Conservação Ambiental	183.000,00	243.000,00	17,30	1.525,95	0,01	241.474,05	17,30	1.525,95	0,01	241.474,05
Agricultura	1.246.800,00	1.627.121,71	340.165,96	936.707,67	5,67	690.414,04	427.160,33	697.744,44	5,02	929.377,27
Extensão Rural	1.246.800,00	1.627.121,71	340.165,96	936.707,67	5,67	690.414,04	427.160,33	697.744,44	5,02	929.377,27
Indústria	569.000,00	578.400,00	54.369,74	126.595,81	0,77	451.804,19	44.959,74	116.005,81	0,83	462.394,19
Promoção Industrial	569.000,00	578.400,00	54.369,74	126.595,81	0,77	451.804,19	44.959,74	116.005,81	0,83	462.394,19
Comércio	407.000,00	409.500,00	1.267,98	135.883,56	0,82	273.616,44	1.267,98	135.883,56	0,98	273.616,44
Promoção Comercial	87.500,00	87.500,00	0,00	0,00	0,00	87.500,00	0,00	0,00	0,00	87.500,00
Turismo	319.500,00	322.000,00	1.267,98	135.883,56	0,82	186.116,44	1.267,98	135.883,56	0,98	186.116,44
Transporte	2.446.000,00	3.039.015,66	1.081.229,93	1.855.415,49	11,24	1.183.600,17	1.140.710,00	1.847.010,07	13,28	1.192.005,59
Transporte Rodoviário	2.446.000,00	3.039.015,66	1.081.229,93	1.855.415,49	11,24	1.183.600,17	1.140.710,00	1.847.010,07	13,28	1.192.005,59
Desporto e Lazer	1.028.600,00	1.050.600,00	228.732,49	430.654,71	2,61	619.945,29	139.566,47	311.142,25	2,24	739.457,75
Desporto Comunitário	1.004.100,00	1.026.100,00	228.732,49	430.654,71	2,61	595.445,29	139.566,47	311.142,25	2,24	714.957,75
Lazer	24.500,00	24.500,00	0,00	0,00	0,00	24.500,00	0,00	0,00	0,00	24.500,00
Encargos Especiais	1.346.875,00	1.384.361,81	85.522,14	281.810,00	1,71	1.102.551,81	85.522,14	281.810,00	2,03	1.102.551,81
Serviço da Dívida Interna	192.000,00	192.000,00	23.485,29	70.251,49	0,43	121.748,51	23.485,29	70.251,49	0,50	121.748,51
Outros Encargos Especiais	1.154.875,00	1.192.361,81	62.036,85	211.558,51	1,28	980.803,30	62.036,85	211.558,51	1,52	980.803,30
Reserva de Contingência	188.975,00	188.975,00	0,00	0,00	0,00	188.975,00	0,00	0,00	0,00	188.975,00
Reserva de Contingência	188.975,00	188.975,00	0,00	0,00	0,00	188.975,00	0,00	0,00	0,00	188.975,00
DESPESAS INTRA-ORÇAMENTÁRIAS (II)	0,00	0,00	0,00	0,00	0,00	0,00	0,00	0,00	0,00	0,00
<b>TOTAL (III)=(I+II)</b>	<b>35.560.000,00</b>	<b>38.135.933,13</b>	<b>5.873.684,33</b>	<b>16.506.470,66</b>	<b>100,00</b>	<b>21.629.462,47</b>	<b>5.603.413,64</b>	<b>13.911.702,62</b>	<b>100,00</b>	<b>24.224.230,51</b>

FONTE: PRONIM RF - Responsabilidade Fiscal, Secretaria de Finanças, 27/Jul/2017, 13h e 39m.

LEOMAR ROHDEN  
 CPF: 550 079 379-91  
 PREFEITO

Ivo Teodoro Griebeler  
 Controle Interno  
 CRC-MS 009942/0-3

DJONI ROHDEN  
 CPF: 049.021.759-16  
 Secretária De Finanças

Iniene Dimeraski Siqueira  
 Agente de Finanças  
 CRC-RS 040931/0

Município de Pato Bragado - PR - **Fundo da Criança e Adolescente**  
Relatório Resumido de Execução Orçamentária  
**Demonstrativo da Execução das Despesas por Função/Subfunção**  
Orçamento Fiscal e da Seguridade Social  
Janeiro a Abril 2017/Bimestre Março-Abril


RREO - ANEXO II(LRF, Art. 52, inciso II, alínea 'c')

R\$ 1,00

FUNÇÃO/SUBFUNÇÃO	Dotação Inicial	Dotação Atualizada (a)	Despesas Empenhadas			SALDO (c) = (a-b)	DESPESAS EXECUTADAS			Saldo a Executar (e)=(a-d)	Inscritas em Restos a Pagar Não Processados (f)
			No Bimestre	Até o Bimestre (b)	% (b/total b)		Liquidadas		% (d/d total)		
							No Bimestre	Até o Bimestre (d)			
<b>DESPESAS(EXCETO INTRA-ORÇAMENTÁRIAS)(I)</b>	<b>645.100,00</b>	<b>710.396,94</b>	<b>56.972,84</b>	<b>349.956,90</b>	<b>2,12</b>	<b>360.440,04</b>	<b>74.085,23</b>	<b>160.790,56</b>	<b>1,16</b>	<b>549.606,38</b>	<b>0,00</b>
Assistência Social	645.100,00	710.396,94	56.972,84	349.956,90	2,12	360.440,04	74.085,23	160.790,56	1,16	549.606,38	0,00
Assistência à Criança e ao Adolescente	645.100,00	710.396,94	56.972,84	349.956,90	2,12	360.440,04	74.085,23	160.790,56	1,16	549.606,38	0,00
<b>Totais</b>	<b>645.100,00</b>	<b>710.396,94</b>	<b>56.972,84</b>	<b>349.956,90</b>	<b>2,12</b>	<b>360.440,04</b>	<b>74.085,23</b>	<b>160.790,56</b>	<b>1,16</b>	<b>549.606,38</b>	<b>0,00</b>

  
**Irineu Doneraski Siqueira**  
Agente de Finanças  
CRC-RS 040931/O

  
**DJONI ROHDEN**  
CPF: 049.021.759-16  
Secretaria De Finanças

  
**Ivo Teodoro Griebeler**  
Controle Interno  
CRC-MS 009942/O-3

  
**LEOMAR ROHDEN**  
CPF 550 079 379-91  
PREFEITO

Prefeitura do Município de Pato Bragado - PR  
Relatório Resumido da Execução Orçamentária  
**Demonstrativo da Receita Corrente Líquida**  
Orçamentos Fiscal e da Seguridade Social  
Julho/2016 a Junho/2017

RREO - ANEXO 3 (LRF, Art.53, inciso I)

R\$ 1,00

ESPECIFICAÇÃO	EVOLUÇÃO DA RECEITA REALIZADA NOS ÚLTIMOS 12 MESES						TOTAL (ÚLTIMOS 12 MESES)	PREVISÃO ATUALIZADA 2017
	Julho/2016 Janeiro/2017	Agosto/2016 Fevereiro/2017	Setembro/2016 Março/2017	Outubro/2016 Abril/2017	Novembro/2016 Maio/2017	Dezembro/2016 Junho/2017		
RECEITAS CORRENTES (I)	3.087.011,13	2.894.252,02	2.714.729,04	1.564.070,28	2.328.332,96	5.342.866,38	38.575.148,64	38.228.200,00
RECEITA TRIBUTÁRIA	4.766.269,89	3.172.194,93	3.022.630,60	3.010.450,09	3.330.974,86	3.341.366,46	1.744.884,98	1.558.550,00
IPTU	108.714,64	166.036,57	138.264,06	110.892,52	147.917,20	107.572,24	158.391,49	170.000,00
ISS	64.454,79	81.150,35	50.281,70	152.636,37	177.747,37	439.217,17	402.556,50	359.500,00
ITBI	11.547,36	9.631,30	9.178,20	7.872,53	9.410,45	2.135,84	189.426,02	154.500,00
IRRF	23.668,96	42.809,45	35.250,94	28.352,91	35.253,88	39.250,38	560.170,47	419.000,00
Outras Receitas Tributárias	26.370,28	26.267,63	28.236,28	38.480,89	37.665,64	40.949,26	434.340,50	455.550,00
RECEITAS DE CONTRIBUIÇÕES	12.098,56	50.403,12	8.240,00	8.714,05	12.582,03	22.428,59	603.040,71	664.000,00
RECEITA PATRIMONIAL	4.591,00	10.544,00	16.732,00	16.220,00	19.492,67	7.380,00	15.296.362,67	14.460.200,00
RECEITA DE SERVIÇOS	36.593,10	41.171,67	63.162,64	45.793,75	69.060,33	36.698,81	977.525,60	1.090.000,00
TRANSFERÊNCIAS CORRENTES	33.404,93	41.979,59	4.006,75	90.270,82	49.812,90	48.215,18	19.484.755,42	20.233.600,00
Cota-Parte do FPM	24.806,66	22.021,03	22.432,28	20.159,28	21.610,51	7.058,62	9.285.390,53	9.180.000,00
Cota-Parte do ICMS	88,58	2.359,13	1.306,67	7.664,66	70.776,16	234.056,92	6.193.000,00	6.193.000,00
Cota-Parte do IPVA	46.294,99	37.564,25	40.360,14	36.461,01	40.749,64	46.644,35	661.444,99	600.000,00
Cota-Parte do ITR	31.589,98	73.833,67	38.111,71	65.261,48	56.704,63	89.464,86	9.702,12	10.000,00
Transferências da LC 87/1996	1.409.862,12	1.176.923,47	1.324.710,60	112.329,94	100.002,44	2.467.526,12	40.793,76	39.000,00
Transferências da LC 61/1989	2.356.800,33	1.254.404,96	1.228.606,04	1.287.551,01	1.313.213,54	1.264.432,10	79.538,57	74.000,00
Transferências do FUNDEB	84.201,83	79.411,00	79.793,32	107.766,51	83.794,85	81.418,67	1.388.435,50	1.737.600,00
Outras Transferências Correntes	66.167,28	80.489,81	85.384,25	82.904,54	79.905,68	66.287,86	468.579,26	221.850,00
OUTRAS RECEITAS CORRENTES	1.426.807,85	1.374.465,33	1.107.794,27	1.166.404,15	1.907.212,20	2.537.465,71	3.050.677,92	3.078.400,00
DEDUÇÕES (II)	2.235.500,73	1.669.410,58	1.587.927,38	1.386.983,98	1.640.910,09	1.443.873,15	3.050.674,59	3.063.200,00
Dedução de Receita para Formação do FUNDEB	713.771,45	578.755,19	470.643,59	556.600,48	1.057.061,77	1.629.446,93	3.050.674,59	3.063.200,00
Contrib. do Serv. RPPS Aplic. Financ.	694.373,67	876.037,98	571.875,42	671.987,92	762.254,33	702.581,80	-	-
Compens. Financ. entre Regimes de Previd	359.563,72	504.788,28	400.683,51	364.844,20	513.513,30	459.659,29	-	-
Contrib. do Serv. RPPS Aplic. Financ.	834.438,54	377.653,65	539.555,70	428.740,02	568.915,21	440.454,71	-	-
Compens. Financ. entre Regimes de Previd	13.258,62	9.884,89	11.905,22	4.011,60	6.466,41	6.975,46	-	-
Contrib. do Serv. RPPS Aplic. Financ.	349.609,36	80.581,27	116.563,33	26.954,06	20.848,23	14.386,54	-	-
Compens. Financ. entre Regimes de Previd	-	46,33	2.249,82	7.243,95	-	18,63	-	-
Contrib. do Serv. RPPS Aplic. Financ.	3.289,00	3.289,00	3.289,00	-	6.578,00	3.289,00	-	-
Compens. Financ. entre Regimes de Previd	3.509,96	3.509,96	3.509,96	3.509,96	3.509,96	3.509,96	-	-
Contrib. do Serv. RPPS Aplic. Financ.	5.339,04	5.395,05	5.907,91	6.024,70	6.745,51	6.942,88	-	-
Compens. Financ. entre Regimes de Previd	7.232,93	7.697,40	6.505,85	7.546,80	7.081,01	7.119,49	-	-
Contrib. do Serv. RPPS Aplic. Financ.	127.711,32	173.928,10	137.906,36	136.137,58	201.183,14	197.576,34	-	-
Compens. Financ. entre Regimes de Previd	287.541,47	214.953,55	221.489,62	163.009,84	202.384,28	162.818,22	-	-
Contrib. do Serv. RPPS Aplic. Financ.	203.874,70	98.378,49	75.208,86	91.541,64	115.664,07	233.557,18	-	-
Compens. Financ. entre Regimes de Previd	58.794,80	108.976,77	128.427,50	85.223,38	75.917,07	112.871,04	-	-
Contrib. do Serv. RPPS Aplic. Financ.	11.129,70	59.851,40	23.806,65	30.216,15	48.656,63	102.239,29	-	-
Compens. Financ. entre Regimes de Previd	11.756,78	12.905,56	32.319,52	35.112,71	62.493,55	38.091,32	-	-
Contrib. do Serv. RPPS Aplic. Financ.	169.627,51	220.431,97	178.936,39	187.745,24	318.073,28	347.422,96	-	-
Compens. Financ. entre Regimes de Previd	377.832,84	269.096,29	247.602,23	227.750,37	272.521,89	233.636,95	-	-
Contrib. do Serv. RPPS Aplic. Financ.	169.627,20	220.431,68	178.936,07	187.744,94	318.073,00	347.422,37	-	-
Compens. Financ. entre Regimes de Previd	377.832,84	269.096,00	247.602,00	227.750,09	272.521,69	233.636,71	-	-
Contrib. do Serv. RPPS Aplic. Financ.	0,31	0,29	0,32	0,30	0,28	0,59	-	-
Compens. Financ. entre Regimes de Previd	-	0,29	0,23	0,28	0,20	0,24	3,33	-
Contrib. do Serv. RPPS Aplic. Financ.	-	-	-	-	-	-	-	-
Compens. Financ. entre Regimes de Previd	-	-	-	-	-	-	-	15.200,00
RECEITA CORRENTE LÍQUIDA (III) = (I - II)	2.917.383,62	2.673.820,05	2.535.792,65	1.376.325,04	2.010.259,68	4.995.443,42	35.524.470,72	35.149.800,00
	4.388.437,05	2.903.098,64	2.775.028,37	2.782.699,72	3.058.452,97	3.107.729,51		

FONTE: PRONIM RF - Responsabilidade Fiscal, Secretaria de Finanças, 27/Jul/2017, 14h e 57m.

  
**Irineu Dómeraski Siqueira**  
Agente de Finanças  
CRC-RS 040931/O

  
**DJONI ROHDEN**  
CPF: 049.021.759-16  
Secretaria De Finanças

  
**Ivo Teodoro Griebeler**  
Controle Interno  
CRC-MS 009942/O-3

  
**LEOMAR ROHDEN**  
CPF 550 079 379-91  
PREFEITO

Prefeitura do Município de Pato Bragado - PR  
Relatório Resumido da Execução Orçamentária  
**Demonstrativo do Resultado Nominal**  
Orçamentos Fiscal e da Seguridade Social  
Janeiro a Junho 2017/Bimestre Maio-Junho

RREO - ANEXO 5 (LRF, art 53, inciso III)

Em Reais

DÍVIDA FISCAL LÍQUIDA	SALDO		
	Em 31/Dez/2016	Em 30/04/2017	Em 30/06/2017
	(a)	(b)	(c)
DÍVIDA CONSOLIDADA (I)	246.062,99	204.600,95	183.228,20
DEDUÇÕES(II)	14.244.881,07	18.865.981,15	18.762.121,72
Disponibilidade de Caixa	14.039.197,89	17.790.858,37	18.337.343,67
Disponibilidade de Caixa Bruta	14.086.096,00	18.356.180,16	19.161.781,59
(-)Restos a Pagar Processados (Exceto Precatórios)	46.898,11	565.321,79	824.437,92
Demais Haveres Financeiros	205.683,18	1.075.122,78	424.778,05
DÍVIDA CONSOLIDADA LÍQUIDA(III)=(I-II)	-	-	-
RECEITA DE PRIVATIZAÇÕES(IV)	-	-	-
PASSIVOS RECONHECIDOS(V)	-	-436,28	-654,42
DÍVIDA FISCAL LÍQUIDA(VI)=(III+IV-V)	-	436,28	654,42


RESULTADO NOMINAL	PERÍODO DE REFERÊNCIA	
	No Bimestre	Até o Bimestre
	(Vlc - Vlb)	(Vlc - VIa)
VALOR	218,14	654,42

DISCRIMINAÇÃO DA META FISCAL	VALOR CORRENTE
META DE RESULTADO NOMINAL FIXADA NO ANEXO DE METAS FISCAIS DA LDO P/O EXERCÍCIO DE REFERÊNCIA	-131.000,00

FONTE: PRONIM RF - Responsabilidade Fiscal, Secretaria de Finanças, 25/Jul/2017, 10h e 53m.

  
Irineu Dameraski Siqueira  
Agente de Finanças  
CRC-RS 040931/O

  
DJONI ROHDEN  
CPF: 049.021.759-16  
Secretaria De Finanças

  
Ivo Teodoro Griebeler  
Controle Interno  
CRC-MS 009942/00.0

  
LEOMAR ROHDEN  
CPF 550 079 379-91  
PREFEITO

**Demonstrativo do Resultado Primário**  
Orçamentos Fiscal e da Seguridade Social  
Janeiro a Junho 2017/Bimestre Maio-Junho

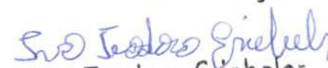
RREO - ANEXO VI(LRF, art. 53, inciso III)

R\$ 1,00

RECEITAS PRIMÁRIAS	PREVISÃO ATUALIZADA	RECEITAS REALIZADAS	
		Até o Bimestre/ 2017	Até o Bimestre/ 2016
<b>RECEITAS PRIMÁRIAS CORRENTES(I)</b>	<b>34.711.800,00</b>	<b>18.507.469,11</b>	<b>17.400.030,74</b>
RECEITA TRIBUTÁRIA	1.558.550,00	965.487,75	855.171,64
IPTU	170.000,00	108.615,81	95.597,85
ISS	359.500,00	197.969,98	176.428,19
ITBI	154.500,00	74.959,67	84.913,05
IRRF	419.000,00	267.690,17	210.423,75
Outras Receitas Tributárias	455.550,00	316.252,12	287.808,80
Receita de Contribuição	664.000,00	354.966,33	308.861,21
Receita Previdenciária	-	-	-
Outras Contribuições	664.000,00	354.966,33	308.861,21
Receita Patrimonial Líquida	14.007.000,00	8.197.029,59	8.044.993,97
Receita Patrimonial	14.460.200,00	8.705.007,98	8.574.286,31
(-)Aplicações Financeiras	453.200,00	507.978,39	529.292,34
Transferências Correntes	17.170.400,00	8.336.166,58	7.516.960,19
Cota-Parte do FPM	7.500.000,00	3.423.289,07	3.168.993,74
Cota-Parte do IPVA	480.000,00	487.154,29	453.474,22
Cota-Parte do ICMS	4.954.400,00	2.551.806,37	2.086.232,48
Convênios	-	-	-
Outras Transferências Correntes	4.236.000,00	1.873.916,85	1.808.259,75
Demais Receitas Correntes	1.311.850,00	653.818,86	674.043,73
Dívida Ativa	76.550,00	61.729,11	56.733,22
Diversas Receitas Correntes	1.235.300,00	592.089,75	617.310,51
<b>RECEITAS DE CAPITAL(II)</b>	<b>758.750,00</b>	<b>882.608,96</b>	<b>300.244,42</b>
Operações de Crédito(III)	-	-	-
Amortização de Empréstimos(IV)	155.000,00	51.541,23	96.081,77
Alienação de Bens(V)	110.000,00	-	-
Transferências de Capital	493.750,00	831.067,73	204.162,65
Convênios	343.750,00	711.067,73	-
Outras Transferências de Capital	150.000,00	120.000,00	204.162,65
Outras Receitas de Capital	-	-	-
<b>RECEITAS PRIMÁRIAS DE CAPITAL(VI)=(II-III-IV-V)</b>	<b>493.750,00</b>	<b>831.067,73</b>	<b>204.162,65</b>
<b>RECEITA PRIMÁRIA TOTAL(VII)=(I+VI)</b>	<b>35.205.550,00</b>	<b>19.338.536,84</b>	<b>17.604.193,39</b>

  
**Irineu Dameraski Siqueira**  
Agente de Finanças  
CRC-RS 040931/O

  
**DJONI ROHDEN**  
CPF: 049.021.759-16  
Secretaria De Finanças

  
**Ivo Teodoro Griebeler**  
Controle Interno  
CRC-MS 009942/O-3

  
**LEOMAR ROHDEN**  
CPF 550 079 379-91  
PREFEITO

DESPESAS PRIMÁRIAS	DOTAÇÃO ATUALIZADA	DESPESAS EMPENHADAS		DESPESAS LIQUIDADAS	
		Até o Bimestre/ 2017	Até o Bimestre/ 2016	Até o Bimestre/ 2017	Até o Bimestre/ 2016
<b>DESPESAS CORRENTES(VIII)</b>	<b>34.795.241,43</b>	<b>15.130.960,12</b>	<b>13.650.663,47</b>	<b>12.566.145,04</b>	<b>12.126.629,74</b>
Pessoal e Encargos Sociais	16.597.375,00	6.360.813,90	5.946.805,08	6.340.948,20	5.921.541,24
Juros e Encargos da Dívida(IX)	57.000,00	8.530,00	15.038,62	8.300,56	15.038,62
Outras Despesas Correntes	18.140.866,43	8.761.616,22	7.688.819,77	6.216.896,28	6.190.049,88
<b>DESPESAS PRIMÁRIAS CORRENTES(X)=(VIII-IX)</b>	<b>34.738.241,43</b>	<b>15.122.430,12</b>	<b>13.635.624,85</b>	<b>12.557.844,48</b>	<b>12.111.591,12</b>
<b>DESPESAS DE CAPITAL(XI)</b>	<b>4.252.716,70</b>	<b>1.375.510,54</b>	<b>1.781.098,84</b>	<b>1.345.557,58</b>	<b>946.575,02</b>
Investimentos	4.110.366,70	1.312.021,33	1.662.419,66	1.282.722,79	827.895,84
Inversões Financeiras	5.000,00	-	-	-	-
Concessão de Empréstimos(XII)	5.000,00	-	-	-	-
Aquisição Título de Capital Integralizado(XIII)	-	-	-	-	-
Demais Inversões Financeiras	-	-	-	-	-
Amortização da Dívida(XIV)	137.350,00	63.489,21	118.679,18	62.834,79	118.679,18
<b>DESPESAS PRIMÁRIAS DE CAPITAL(XV)=(XI-XII-XIII-XIV)</b>	<b>4.110.366,70</b>	<b>1.312.021,33</b>	<b>1.662.419,66</b>	<b>1.282.722,79</b>	<b>827.895,84</b>
RESERVA DE CONTINGÊNCIA(XVI)	188.975,00	-	-	-	-
RESERVA DO RPPS(XVII)	-	-	-	-	-
<b>DESPESA PRIMÁRIA TOTAL(XVIII)=(X+XV+XVI+XVII)</b>	<b>39.037.583,13</b>	<b>16.434.451,45</b>	<b>15.298.044,51</b>	<b>13.840.567,27</b>	<b>12.939.486,96</b>
<b>RESULTADO PRIMÁRIO(XIX)=(VII-XVIII)</b>	<b>-3.832.033,13</b>	<b>2.904.085,39</b>	<b>2.306.148,88</b>	<b>5.497.969,57</b>	<b>4.664.706,43</b>
<b>SALDOS DE EXERCÍCIOS ANTERIORES</b>		<b>2.049.183,13</b>	<b>6.731.157,80</b>	<b>2.049.183,13</b>	<b>6.731.157,80</b>
<b>DISCRIMINAÇÃO DA META FISCAL</b>				<b>VL. CORRENTE</b>	
<b>META DE RESULTADO PRIMÁRIO FIXADA NO ANEXO DE METAS FISCAIS DA LDO P/O EXERCÍCIO DE REFERÊNCIA</b>				<b>-360.200,00</b>	

Prefeitura do Município de Pato Bragado - PR  
Relatório Resumido da Execução Orçamentária  
**Demonstrativo dos Restos a Pagar por Poder e Órgão**  
Orçamentos Fiscal e da Seguridade Social  
Janeiro a Junho 2017/Bimestre Maio-Junho

RREO - ANEXO 7 (LRF, art.53, inciso V)


R\$ 1,00

PODER/ÓRGÃO	RESTOS A PAGAR PROCESSADOS E NÃO PROCESSADOS LIQUIDADOS EM EXERCÍCIOS ANTERIORES					RESTOS A PAGAR NÃO PROCESSADOS						Saldo Total
	Inscritos		Pagos (c)	Cancelados (d)	Saldo e=(a+b)-(c+d)	Inscritos		Liquidados (h)	Pagos (i)	Cancelados (j)	Saldo k=(f+g)-(i+j)	
	Em Exercícios Anteriores (a)	Em 31 de dezembro de 2016 (b)				Em Exercícios Anteriores (f)	Em 31 de dezembro de 2016 (g)					
RESTOS A PAGAR(EXCETO INTRA-ORÇAMENTÁRIOS) (I)	-	46.898,11	45.316,44	-	1.581,67	1.189.509,44	1.689.100,04	1.879.473,36	1.860.038,06	34.443,14	984.128,28	985.709,95
PODER EXECUTIVO	-	46.898,11	45.316,44	-	1.581,67	1.189.509,44	1.689.100,04	1.879.473,36	1.860.038,06	34.443,14	984.128,28	985.709,95
PODER LEGISLATIVO	-	-	-	-	-	-	-	-	-	-	-	-
Poder Legislativo	-	-	-	-	-	-	-	-	-	-	-	-
<b>TOTAL (III) = (I+II)</b>	-	46.898,11	45.316,44	-	1.581,67	1.189.509,44	1.689.100,04	1.879.473,36	1.860.038,06	34.443,14	984.128,28	985.709,95

FONTE: PRONIM RF - Responsabilidade Fiscal, Secretaria de Finanças, 25/Jul/2017, 10h e 56m.

  
Irineu Doméraski Siqueira  
Agente de Finanças  
CRC-RS 040931/O

  
DJONI ROHDEN  
CPF: 049.021.759-16  
Secretaria De Finanças

  
Ivo Teodoro Griebel  
Controle Interno  
CRC-MS 00904120-3

  
LEOMAR ROHDEN  
CPF 550 079 379-91  
PREFEITO

Prefeitura do Município de Pato Bragado-PR  
Relatório Resumido da Execução Orçamentária  
Demonstrativo das Despesas de Caráter Continuado Derivadas das Parcerias Público-Privadas  
Contratadas  
Orçamentos Fiscal e da Seguridade Social  
Janeiro a Dezembro/2017

Lei nº 11.079, de 30.12.2004, arts. 22, 25 e 28 - Anexo XIII


R\$ 1,00

ESPECIFICAÇÃO	SALDO TOTAL EM 31 DE DEZEMBRO DO EXERCÍCIO ANTERIOR (a)	REGISTROS EFETUADOS EM		SALDO TOTAL (c)=(a+b)
		2017		
		No bimestre	Até o Bimestre (b)	
TOTAL DE ATIVOS				
Direitos Futuros				
Ativos Contabilizados na SPE				
Contrapartida para Provisões de PPP				
TOTAL DE PASSIVOS(I)				
Obrigações Não Relacionadas a Serviços				
Contrapartida para Ativos da SPE				
Provisões de PPP				
GARANTIAS DE PPP (II)				
SALDO LÍQUIDO DE PASSIVOS DE PPP (III)=(I-II)				
PASSIVOS CONTINGENTES				
Contraprestações Futuras				
Riscos Não Provisionados				
Outros Passivos Contingentes				
ATIVOS CONTINGENTES				
Serviços Futuros				
Outros Ativos Contingentes				

DESPESAS DE PPP	EXERCÍCIO ANTERIOR	EXERCÍCIO CORRENTE	EXERCÍCIO/ 2018	EXERCÍCIO/ 2019	EXERCÍCIO/ 2020	EXERCÍCIO/ 2021	EXERCÍCIO/ 2022	EXERCÍCIO/ 2023	EXERCÍCIO/ 2024	EXERCÍCIO/ 2025	EXERCÍCIO/ 2026
Do Ente Federado											
Das Estadais Não-Dependentes											
TOTAL DAS DESPESAS	-	-	-	-	-	-	-	-	-	-	-
RECEITA CORRENTE LÍQUIDA (RCL)	-	-	-	-	-	-	-	-	-	-	-
TOTAL DAS DESPESAS/RCL(%)											

FONTE: PRONIM RF - Responsabilidade Fiscal, Secretaria de Finanças, 10/Ago/2017, 07h e 33m.

  
**LEOMAR ROHDEN**  
CPF/ 550 079 379-91  
PREFEITO

  
**Ivo Teodoro Griekeler**  
Controle Interno  
CRC-MS 009942/0-3

  
**DJONI ROHDEN**  
CPF: 049.021.759-16  
Secretaria De Finanças

  
**Irineu Domesraski Siqueira**  
Agente de Finanças  
CRC-RS 040931/0

Prefeitura do Município de Pato Bragado - PR  
Relatório Resumido da Execução Orçamentária  
**Demonstrativo das Receitas e Despesas com Manutenção e Desenvolvimento do Ensino - MDE**  
Orçamentos Fiscal e da Seguridade Social  
Janeiro a Junho 2017/Bimestre Maio-Junho

Metodologia de Cálculo do Ministério da Educação e do Sistema de Informações sobre Orçamentos Públicos em Educação (SIOPE)

RREO - ANEXO 8 (LDB, art. 72)

R\$ 1,00

RECEITAS DO ENSINO				
RECEITA RESULTANTE DE IMPOSTOS (caput do art. 212 da Constituição)	PREVISÃO INICIAL	PREVISÃO ATUALIZADA (a)	RECEITAS REALIZADAS	
			Até o Bimestre (b)	% (c)=(b/a)x100
<b>1-RECEITAS DE IMPOSTOS</b>	1.133.500,00	1.133.500,00	657.978,74	58,05
1.1-Receita Resultante do Imposto sobre a Propriedade Predial e Territorial Urbana - IPTU	198.500,00	198.500,00	116.007,61	58,44
1.1.1-IPTU	170.000,00	170.000,00	108.615,81	63,89
1.1.2-Multas, Juros de Mora, Dívida Ativa e Outros Encargos do IPTU	28.500,00	28.500,00	7.391,80	25,94
1.2-Receita Resultante do Imposto sobre Transmissão Inter Vivos - ITBI	154.750,00	154.750,00	74.959,67	48,44
1.2.1-ITBI	154.500,00	154.500,00	74.959,67	48,52
1.2.2-Multas, Juros de Mora, Dívida Ativa e Outros Encargos do ITBI	250,00	250,00	-	-
1.3-Receita Resultante do Imposto sobre Serviços de Qualquer Natureza - ISS	361.250,00	361.250,00	199.321,29	55,18
1.3.1-ISS	359.500,00	359.500,00	197.969,98	55,07
1.3.2- Multas, Juros de Mora, Dívida Ativa e Outros Encargos do ISS	1.750,00	1.750,00	1.351,31	77,22
1.4-Receita Resultante do Imposto de Renda Retido na Fonte - IRRF	419.000,00	419.000,00	267.690,17	63,89
1.5-Receita Resultante do Imposto Territorial Rural - ITR (CF, art. 153, §4º, inciso III)	-	-	-	-
1.5.1-ITR	-	-	-	-
1.5.2-Multas, Juros de Mora, Dívida Ativa e Outros Encargos do ITR	-	-	-	-
<b>2-RECEITAS DE TRANSFERÊNCIAS CONSTITUCIONAIS E LEGAIS</b>	16.096.000,00	16.096.000,00	8.142.198,37	50,59
2.1-Cota-Parte FPM	9.180.000,00	9.180.000,00	4.279.111,12	46,61
2.1.1-Parcela referente à CF, art. 159, I, alínea b	8.400.000,00	8.400.000,00	4.279.111,12	50,94
2.1.2-Parcela referente à CF, art. 159, I, alínea d	390.000,00	390.000,00	-	-
2.1.3-Parcela referente à CF, art. 159, I, alínea e	390.000,00	390.000,00	-	-
2.2-Cota-Parte ICMS	6.193.000,00	6.193.000,00	3.189.757,83	51,51
2.3-ICMS-Desoneração - L.C. nº 87/1996	39.000,00	39.000,00	21.059,76	54,00
2.4-Cota-Parte IPI-Exportação	74.000,00	74.000,00	43.183,48	58,36
2.5-Cota-Parte ITR	10.000,00	10.000,00	143,39	1,43
2.6-Cota-Parte IPVA	600.000,00	600.000,00	608.942,79	101,49
2.7-Cota-Parte IOF-Ouro	-	-	-	-
<b>3-TOTAL DA RECEITA DE IMPOSTOS (1+2)</b>	<b>17.229.500,00</b>	<b>17.229.500,00</b>	<b>8.800.177,11</b>	<b>51,08</b>
RECEITAS ADICIONAIS PARA FINANCIAMENTO DO ENSINO				
RECEITAS ADICIONAIS PARA FINANCIAMENTO DO ENSINO	PREVISÃO INICIAL	PREVISÃO ATUALIZADA (a)	RECEITAS REALIZADAS	
			Até o Bimestre (b)	% (c)=(b/a)x100
<b>4 - RECEITA DA APLICAÇÃO FINANCEIRA DE OUTROS RECURSOS DE IMPOSTOS VINCULADOS AO ENSINO</b>	7.000,00	7.000,00	4.743,38	67,76
<b>5 - RECEITA DE TRANSFERÊNCIAS DO FNDE</b>	426.000,00	426.000,00	152.180,56	35,72
5.1 - Transferências do Salário-Educação	250.000,00	250.000,00	112.652,83	45,06
5.2 - Transferências Diretas - PDDE	-	-	-	-
5.3 - Transferências Diretas - PNAE	70.000,00	70.000,00	6.806,40	9,72
5.4 - Transferências Diretas - PNATE	103.000,00	103.000,00	31.505,80	30,59
5.5 - Outras Transferências do FNDE	-	-	-	-
5.6 - Aplicação Financeira dos Recursos do FNDE	3.000,00	3.000,00	1.215,53	40,52
<b>6 - RECEITA DE TRANSFERÊNCIAS DE CONVÊNIOS</b>	-	-	-	-
6.1 - Transferências de Convênios	-	-	-	-
6.2 - Aplicação Financeira dos Recursos de Convênios	-	-	-	-
<b>7 - RECEITA DE OPERAÇÕES DE CRÉDITO</b>	-	-	-	-
<b>8 - OUTRAS RECEITAS PARA FINANCIAMENTO DO ENSINO</b>	30.000,00	30.000,00	-	-
<b>9 - TOTAL DAS RECEITAS ADICIONAIS PARA FINANCIAMENTO DO ENSINO (4+5+6+7+8)</b>	<b>463.000,00</b>	<b>463.000,00</b>	<b>156.923,94</b>	<b>33,89</b>



Prefeitura do Município de Pato Bragado - PR  
Relatório Resumido da Execução Orçamentária  
**Demonstrativo das Receitas e Despesas com Manutenção e Desenvolvimento do Ensino - MDE**  
Orçamentos Fiscal e da Seguridade Social  
Janeiro a Junho 2017/Bimestre Maio-Junho

Metodologia de Cálculo do Ministério da Educação e do Sistema de Informações sobre Orçamentos Públicos em Educação (SIOPE)

RREO - ANEXO 8 (LDB, art. 72)

R\$ 1,00

FUNDEB					
RECEITAS DO FUNDEB	PREVISÃO INICIAL	PREVISÃO ATUALIZADA (a)	RECEITAS REALIZADAS		
			Até o Bimestre (b)	% (c)=(b/a)x100	
10 - RECEITAS DESTINADAS AO FUNDEB	3.063.200,00	3.063.200,00	1.628.439,33	53,16	
10.1 - Cota-Parte FPM Destinada ao FUNDEB-(20% de 2.1.1)	1.680.000,00	1.680.000,00	855.822,05	50,94	
10.2 - Cota-Parte ICMS Destinada ao FUNDEB-(20% de 2.2)	1.238.600,00	1.238.600,00	637.951,46	51,51	
10.3 - ICMS-Desoneração Destinada ao FUNDEB-(20% de 2.3)	7.800,00	7.800,00	4.211,94	54,00	
10.4 - Cota-Parte IPI-Exportação Destinada ao FUNDEB-(20% de 2.4)	14.800,00	14.800,00	8.636,71	58,36	
10.5 - Cota-Parte ITR ou ITR Arrecadado Destinados ao FUNDEB-(20% de (1.5 + 2.5))	2.000,00	2.000,00	28,67	1,43	
10.6 - Cota-Parte IPVA Destinada ao FUNDEB-(20% de 2.6)	120.000,00	120.000,00	121.788,50	101,49	
11 - RECEITAS RECEBIDAS DO FUNDEB	2.415.000,00	2.415.000,00	1.259.457,20	52,15	
11.1 - Transferências de Recursos do FUNDEB	2.400.000,00	2.400.000,00	1.252.196,98	52,17	
11.2 - Complementação da União ao FUNDEB	-	-	-	-	
11.3 - Receita de Aplicação Financeira dos Recursos do FUNDEB	15.000,00	15.000,00	7.260,22	48,40	
12 - RESULTADO LÍQUIDO DAS TRANSFERÊNCIAS DO FUNDEB(11.1-10)	-663.200,00	-663.200,00	-376.242,35	56,73	

[SE RESULTADO LÍQUIDO DA TRANSFERÊNCIA (12) > 0] = ACRÉSCIMO RESULTANTE DAS TRANSFERÊNCIAS DO FUNDEB  
[SE RESULTADO LÍQUIDO DA TRANSFERÊNCIA (12) < 0] = DECRÉSCIMO RESULTANTE DAS TRANSFERÊNCIAS DO FUNDEB

DESPESAS DO FUNDEB	DOTAÇÃO INICIAL	DOTAÇÃO ATUALIZADA (d)	DESPESAS EMPENHADAS		DESPESAS LIQUIDADAS	
			Até o Bimestre (e)	% (f)=(e/d)x100	Até o Bimestre (g)	% (h)=(g/d)x100
13-PAGAMENTO DOS PROFISSIONAIS DO MAGISTÉRIO	2.415.000,00	2.441.000,00	1.196.413,32	49,01	1.196.413,32	49,01
13.1-Com Educação Infantil	1.055.000,00	1.081.000,00	530.330,44	49,06	530.330,44	49,06
13.2-Com Ensino Fundamental	1.360.000,00	1.360.000,00	666.082,88	48,98	666.082,88	48,98
14-OUTRAS DESPESAS	-	-	-	-	-	-
14.1-Com Educação Infantil	-	-	-	-	-	-
14.2-Com Ensino Fundamental	-	-	-	-	-	-
15-TOTAL DAS DESPESAS DO FUNDEB(13+14)	2.415.000,00	2.441.000,00	1.196.413,32	49,01	1.196.413,32	49,01

DEDUÇÕES PARA FINS DE LIMITE DO FUNDEB		VALOR
16-RESTOS A PAGAR INSCRITOS NO EXERCÍCIO SEM DISPONIBILIDADE FINANCEIRA DE RECURSOS DO FUNDEB		-
16.1 - FUNDEB 60%		-
16.2 - FUNDEB 40%		-
17-DESPESAS CUSTEADAS COM O SUPERÁVIT FINANCEIRO, DO EXERCÍCIO ANTERIOR, DO FUNDEB		33.715,77
17.1 - FUNDEB 60%		33.363,10
17.2 - FUNDEB 40%		352,67
18-TOTAL DAS DEDUÇÕES CONSIDERADAS PARA FINS DE LIMITE DO FUNDEB (16+17)		33.715,77

INDICADORES DO FUNDEB		VALOR
19-TOTAL DAS DESPESAS DO FUNDEB PARA FINS DE LIMITE (15 - 18)		1.162.697,55
19.1-Mínimo de 60% do FUNDEB na Remuneração do Magistério <sup>1</sup> (13 - (16.1 + 17.1)) / (11) x 100) %		92,35
19.2-Máximo de 40% em Despesa com MDE, que não Remuneração do Magistério (14 - (16.2 + 17.2)) / (11) x 100) %		-0,03
19.3-Máximo de 5% não Aplicado no Exercício (100 - (19.1 + 19.2)) %		7,68

CONTROLE DA UTILIZAÇÃO DE RECURSOS NO EXERCÍCIO SUBSEQUENTE		VALOR
20-RECURSOS RECEBIDOS DO FUNDEB EM 2016 QUE NÃO FORAM UTILIZADOS		33.715,77
21-DESPESAS CUSTEADAS COM O SALDO DO ITEM 20 ATÉ O 1º TRIMESTRE DE 2017 <sup>2</sup>		33.715,77

*[Handwritten signatures and initials in blue ink]*

Prefeitura do Município de Pato Bragado - PR  
Relatório Resumido da Execução Orçamentária  
**Demonstrativo das Receitas e Despesas com Manutenção e Desenvolvimento do Ensino - MDE**  
Orçamentos Fiscal e da Seguridade Social  
Janeiro a Junho 2017/Bimestre Maio-Junho

Metodologia de Cálculo do Ministério da Educação e do Sistema de Informações sobre Orçamentos Públicos em Educação (SIOPE)

RREO - ANEXO 8 (LDB, art. 72)

R\$ 1,00

MANUTENÇÃO E DESENVOLVIMENTO DO ENSINO - DESPESAS CUSTEADAS COM A RECEITA RESULTANTE DE IMPOSTOS E RECURSOS DO FUNDEB						
DESPESAS COM AÇÕES TÍPICAS DE MDE	DOTAÇÃO INICIAL	DOTAÇÃO ATUALIZADA (d)	DESPESAS EMPENHADAS		DESPESAS LIQUIDADAS	
			Até o Bimestre (e)	% (f)=(e/d)x100	Até o Bimestre (g)	% (h)=(g/d)x100
22-EDUCAÇÃO INFANTIL	1.840.650,00	1.921.650,00	752.101,94	39,14	752.101,94	39,14
22.1-Creche	1.170.500,00	1.251.500,00	514.274,93	41,09	514.274,93	41,09
22.1.1-Despesas Custeadas com Recursos do FUNDEB	892.000,00	918.000,00	423.064,71	46,09	423.064,71	46,09
22.1.2-Despesas Custeadas com Outros Recursos de Impostos	278.500,00	333.500,00	91.210,22	27,35	91.210,22	27,35
22.2-Pré-Escola	670.150,00	670.150,00	237.827,01	35,49	237.827,01	35,49
22.2.1-Despesas Custeadas com Recursos do FUNDEB	163.000,00	163.000,00	107.265,73	65,81	107.265,73	65,81
22.2.2-Despesas Custeadas com Outros Recursos de Impostos	507.150,00	507.150,00	130.561,28	25,74	130.561,28	25,74
23-ENSINO FUNDAMENTAL	3.068.375,00	3.074.875,00	1.336.078,44	43,45	1.335.398,44	43,43
23.1-Despesas Custeadas com Recursos do FUNDEB	1.360.000,00	1.360.000,00	666.082,88	48,98	666.082,88	48,98
23.2-Despesas Custeadas com Outros Recursos de Impostos	1.708.375,00	1.714.875,00	669.995,56	39,07	669.315,56	39,03
24-ENSINO MÉDIO	-	-	-	-	-	-
25-ENSINO SUPERIOR	490.000,00	490.000,00	205.076,64	41,85	203.711,64	41,57
26-ENSINO PROFISSIONAL NÃO INTEGRADO AO ENSINO REGULAR	-	-	-	-	-	-
27-OUTRAS	837.300,00	858.100,00	342.349,47	39,90	308.722,47	35,98
28-TOTAL DAS DESPESAS COM AÇÕES TÍPICAS DE MDE (22+23+24+25+26+27)	6.236.325,00	6.344.625,00	2.635.606,49	41,54	2.599.934,49	40,98

DEDUÇÕES CONSIDERADAS PARA FINS DE LIMITE CONSTITUCIONAL	VALOR
29-RESULTADO LÍQUIDO DAS TRANSFERÊNCIAS DO FUNDEB = (12)	-376.242,35
30-DESPESAS CUSTEADAS COM A COMPLEMENTAÇÃO DO FUNDEB NO EXERCÍCIO	-
31-RECEITA DE APLICAÇÃO FINANCEIRA DOS RECURSOS DO FUNDEB ATÉ O BIMESTRE = (49)	7.260,22
32-DESPESAS CUSTEADAS COM O SUPERÁVIT FINANCEIRO, DO EXERCÍCIO ANTERIOR, DO FUNDEB	-
33-DESPESAS CUSTEADAS COM O SUPERÁVIT FINANCEIRO, DO EXERCÍCIO ANTERIOR DE OUTROS RECURSOS DE IMPOSTOS	176.342,48
34-RESTOS A PAGAR INSCRITOS NO EXERCÍCIO SEM DISPONIBILIDADE FINANCEIRA DE RECURSOS DE IMPOSTOS VINCULADOS AO ENSINO <sup>a</sup>	-
35-CANCELAMENTO, NO EXERCÍCIO, DE RESTOS A PAGAR INSCRITOS COM DISPONIBILIDADE FINANCEIRA DE RECURSOS DE IMPOSTOS VINCULADOS AO ENSINO = (45j)	-
36-TOTAL DAS DEDUÇÕES CONSIDERADAS PARA FINS DE LIMITE CONSTITUCIONAL (29+30+31+32+33+34+35) <sup>b</sup>	-192.639,65
37-TOTAL DAS DESPESAS PARA FINS DE LIMITE ((22+23) -(36)) <sup>c</sup>	2.280.140,03
38-PERCENTUAL DE APLICAÇÃO EM MDE SOBRE A RECEITA LÍQUIDA DE IMPOSTOS ((37)/(3)x100)% <sup>d</sup> - LIMITE CONSTITUCIONAL 25% <sup>e</sup>	25,91

OUTRAS INFORMAÇÕES PARA CONTROLE						
OUTRAS DESPESAS CUSTEADAS COM RECEITAS ADICIONAIS PARA FINANCIAMENTO DO ENSINO	DOTAÇÃO INICIAL	DOTAÇÃO ATUALIZADA (d)	DESPESAS EMPENHADAS		DESPESAS LIQUIDADAS	
			Até o Bimestre (e)	% (f)=(e/d)x100	Até o Bimestre (g)	% (h)=(g/d)x100
39-DESPESAS CUSTEADAS COM A APLICAÇÃO FINANCEIRA DE OUTROS RECURSOS DE IMPOSTOS VINCULADOS AO ENSINO	-	-	-	-	-	-
40-DESPESAS CUSTEADAS COM A CONTRIBUIÇÃO SOCIAL DO SALÁRIO-EDUCAÇÃO	253.000,00	253.000,00	155.250,66	61,36	141.408,66	55,89
41-DESPESAS CUSTEADAS COM OPERAÇÕES DE CRÉDITO	-	-	-	-	-	-
42-DESPESAS CUSTEADAS COM OUTRAS RECEITAS PARA FINANCIAMENTO DO ENSINO	419.000,00	419.000,00	145.170,36	34,65	51.424,65	12,27
43-TOTAL DAS OUTRAS DESPESAS CUSTEADAS COM RECEITAS ADICIONAIS PARA FINANCIAMENTO DO ENSINO (39+40+41+42)	672.000,00	672.000,00	300.421,02	44,71	192.833,31	28,70
44-TOTAL GERAL DAS DESPESAS COM EDUCAÇÃO (28+43)	6.908.325,00	7.016.625,00	2.936.027,51	41,84	2.792.767,80	39,80

Prefeitura do Município de Pato Bragado - PR  
Relatório Resumido da Execução Orçamentária  
**Demonstrativo das Receitas e Despesas com Manutenção e Desenvolvimento do Ensino - MDE**  
Orçamentos Fiscal e da Seguridade Social  
Janeiro a Junho 2017/Bimestre Maio-Junho

Metodologia de Cálculo do Ministério da Educação e do Sistema de Informações sobre Orçamentos Públicos em Educação (SIOPE)

RREO - ANEXO 8 (LDB, art. 72)

R\$ 1,00

RESTOS A PAGAR INSCRITOS COM DISPONIBILIDADE FINANCEIRA DE RECURSOS DE IMPOSTOS VINCULADOS AO ENSINO	SALDO ATÉ O BIMESTRE	CANCELADO EM 2017 (j)
45-RESTOS A PAGAR DE DESPESAS COM MDE	13.807,00	-
45.1-Executadas com Recursos de Impostos Vinculados ao Ensino	13.807,00	-
45.2-Executadas com Recursos do FUNDEB	-	-

CONTROLE DA DISPONIBILIDADE FINANCEIRA	FUNDEB	SALÁRIO EDUCAÇÃO
46-DISPONIBILIDADE FINANCEIRA EM 31 DE DEZEMBRO DE 2016	33.715,77	19.547,16
47-(+)INGRESSO DE RECURSOS ATÉ O BIMESTRE	1.252.196,98	112.652,83
48-(-)PAGAMENTOS EFETUADOS ATÉ O BIMESTRE	1.157.889,11	119.281,75
48.1 Orçamento do Exercício	1.157.889,11	116.368,25
48.2 Restos a Pagar	-	2.913,50
49-(+)RECEITA DE APLICAÇÃO FINANCEIRA DOS RECURSOS ATÉ O BIMESTRE	7.260,22	725,65
50-(-)DISPONIBILIDADE FINANCEIRA ATÉ O BIMESTRE	135.283,86	13.643,89
51- (+)Ajustes	951,02	-22,54
51.1 Retenções	-	-
51.2 Conciliação Bancária	951,02	-22,54
52-(-)SALDO FINANCEIRO CONCILIADO	136.234,88	13.621,35

**Notas Explicativas:**

<sup>1</sup>Limites mínimos anuais a serem cumpridos no encerramento do exercício.

<sup>2</sup>Art. 21, § 2º, Lei 11.494/2007: "Até 5% dos recursos recebidos à conta dos Fundos, inclusive relativos à complementação da União recebidos nos termos do § 1º do art. 6º desta Lei, poderão ser utilizados no 1º trimestre do exercício imediatamente subsequente, mediante abertura de crédito adicional."

<sup>3</sup>Caput do artigo 212 da CF/1988.

<sup>4</sup>Os valores referentes à parcela dos Restos a Pagar inscritos sem disponibilidade financeira vinculada à educação deverão ser informados somente no RREO do último bimestre do exercício.

<sup>5</sup>Limites mínimos anuais a serem cumpridos no encerramento do exercício, no âmbito de atuação prioritária, conforme LDB, art. 11, V.


<sup>6</sup>Nos cinco primeiros bimestres do exercício o acompanhamento poderá ser feito com base na despesa empenhada ou na despesa liquidada. No último bimestre do exercício, o valor deverá corresponder ao total da despesa empenhada

**Importante:** demonstrativo emitido com base nas normas contábeis vigentes em conformidade com a metodologia de cálculo dos gastos com Manutenção e Desenvolvimento do Ensino (MDE), da receita de Impostos e Transferências Constitucionais, do Ministério da Educação e do Sistema de Informação sobre Orçamentos Públicos em Educação – SIOPE.

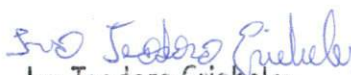
Salienta-se que o Tribunal de Contas do Paraná – TCE/PR considera as despesas com Royalties de Recursos Hídricos da Itaipú como despesas com MDE que participam no cálculo do índice mínimo (25%) constitucional de gastos com MDE, já o Ministério da Educação e o SIOPE não consideram tais despesas no cálculo do índice.

Portanto algumas tabelas deste demonstrativo possuem divergência quanto alguns valores em relação ao mesmo demonstrativo emitido pela metodologia do TCE/PR principalmente a tabela que trata da apuração do índice mínimo (25%) constitucional de gastos com MDE.

FONTE: PRONIM RF - Responsabilidade Fiscal, Secretaria de Finanças, 25/Jul/2017, 10h e 57m.

  
**Irineu Domeraski Siqueira**  
Agente de Finanças  
CRC-RS 040931/O

  
**DJONI ROHDEN**  
CPF: 049.021.759-16  
Secretaria De Finanças

  
**Ivo Teodoro Griebeler**  
Controle Interno  
CRC-MS 009942/O-3

  
**LEOMAR ROHDEN**  
CPF 550 079 379-91  
PREFEITO

Prefeitura do Município de Pato Bragado-PR  
Relatório Resumido da Execução Orçamentária  
**DEMONSTRATIVO DAS RECEITAS E DESPESAS COM AÇÕES E SERVIÇOS PÚBLICOS DE SAÚDE**  
Orçamentos Fiscal e da Seguridade Social  
Janeiro a Junho 2017/Bimestre Maio-Junho

Metodologia de Cálculo do Ministério da Saúde e do Sistema de Informação sobre Orçamentos Públicos em Saúde – SIOPS

RREO – ANEXO 12 (LC 141/2012, art. 35)

R\$ 1,00

RECEITAS PARA APURAÇÃO DA APLICAÇÃO EM AÇÕES E SERVIÇOS PÚBLICOS DE SAÚDE	PREVISÃO INICIAL	PREVISÃO ATUALIZADA (a)	RECEITAS REALIZADAS	
			Até o Bimestre (b)	% (b/a) x 100
RECEITA DE IMPOSTOS LÍQUIDA (I)	1.133.500,00	1.133.500,00	657.978,74	58,05
Imposto Predial e Territorial Urbano - IPTU	170.000,00	170.000,00	108.615,81	63,89
Imposto sobre Transmissão de Bens Intervivos - ITBI	154.500,00	154.500,00	74.959,67	48,52
Imposto sobre Serviços de Qualquer Natureza - ISS	359.500,00	359.500,00	197.969,98	55,07
Imposto de Renda Retido na Fonte - IRRF	419.000,00	419.000,00	267.690,17	63,89
Imposto Territorial Rural - ITR	-	-	-	-
Multas, Juros de Mora e Outros Encargos dos Impostos	2.500,00	2.500,00	147,57	5,90
Dívida Ativa dos Impostos	18.000,00	18.000,00	7.245,72	40,25
Multas, Juros de Mora e Outros Encargos da Dívida Ativa	10.000,00	10.000,00	1.349,82	13,50
RECEITA DE TRANSFERÊNCIAS CONSTITUCIONAIS E LEGAIS (II)	15.316.000,00	15.316.000,00	8.142.198,37	53,16
Cota-Parte FPM	8.400.000,00	8.400.000,00	4.279.111,12	50,94
Cota-Parte ITR	10.000,00	10.000,00	143,39	1,43
Cota-Parte IPVA	600.000,00	600.000,00	608.942,79	101,49
Cota-Parte ICMS	6.193.000,00	6.193.000,00	3.189.757,83	51,51
Cota-Parte IPI-Exportação	74.000,00	74.000,00	43.183,48	58,36
Compensações Financeiras Provenientes de Impostos e Transferências	39.000,00	39.000,00	21.059,76	54,00
Desoneração ICMS (LC 87/96)	39.000,00	39.000,00	21.059,76	54,00
Outras	-	-	-	-
<b>TOTAL DAS RECEITAS PARA APURAÇÃO DA APLICAÇÃO EM AÇÕES E SERVIÇOS</b>	<b>16.449.500,00</b>	<b>16.449.500,00</b>	<b>8.800.177,11</b>	<b>53,50</b>

RECEITAS ADICIONAIS PARA FINANCIAMENTO DA SAÚDE	PREVISÃO INICIAL	PREVISÃO ATUALIZADA (c)	RECEITAS REALIZADAS	
			Até o Bimestre (d)	% (d/c) x 100
TRANSFERÊNCIA DE RECURSOS DO SISTEMA ÚNICO DE SAÚDE-SUS	846.300,00	966.300,00	461.320,46	47,74
Provenientes da União	487.000,00	487.000,00	210.811,33	43,29
Provenientes dos Estados	145.300,00	265.300,00	156.500,00	58,99
Provenientes de Outros Municípios	126.000,00	126.000,00	25.893,00	20,55
Outras Receitas do SUS	88.000,00	88.000,00	68.116,13	77,40
TRANSFERÊNCIAS VOLUNTÁRIAS	-	-	-	-
RECEITAS DE OPERAÇÕES DE CRÉDITO VINCULADAS À SAÚDE	-	-	-	-
OUTRAS RECEITAS PARA FINANCIAMENTO DA SAÚDE	-	-	1.601,80	-
<b>TOTAL RECEITAS ADICIONAIS PARA FINANCIAMENTO DA SAÚDE</b>	<b>846.300,00</b>	<b>966.300,00</b>	<b>462.922,26</b>	<b>47,91</b>

DESPESAS COM SAÚDE (Por Grupo de Natureza da Despesa)	DOTAÇÃO INICIAL	DOTAÇÃO ATUALIZADA (e)	DESPESAS EMPENHADAS		DESPESAS LIQUIDADAS	
			Até o Bimestre (f)	% (f/e) x 100	Até o Bimestre (g)	% (g/e) x 100
DESPESAS CORRENTES	6.866.250,00	7.235.164,38	3.596.580,47	49,71	2.624.685,68	36,28
Pessoal e Encargos Sociais	3.000.000,00	2.999.650,00	1.272.574,87	42,42	1.252.709,17	41,76
Juros e Encargos da Dívida	1.000,00	1.000,00	458,88	45,89	229,44	22,94
Outras Despesas Correntes	3.865.250,00	4.234.514,38	2.323.546,72	54,87	1.371.747,07	32,39
DESPESAS DE CAPITAL	165.125,00	575.958,45	34.850,16	6,05	13.217,62	2,29
Investimentos	164.125,00	574.608,45	33.541,32	5,84	12.563,20	2,19
Inversões Financeiras	-	-	-	-	-	-
Amortização da Dívida	1.000,00	1.350,00	1.308,84	96,95	654,42	48,48
<b>TOTAL DAS DESPESAS COM SAÚDE (IV)</b>	<b>7.031.375,00</b>	<b>7.811.122,83</b>	<b>3.631.430,63</b>	<b>46,49</b>	<b>2.637.903,30</b>	<b>33,77</b>

DESPESAS COM SAÚDE NÃO COMPUTADAS PARA FINS DE APURAÇÃO DO PERCENTUAL MÍNIMO	DOTAÇÃO INICIAL	DOTAÇÃO ATUALIZADA	DESPESAS EMPENHADAS		DESPESAS LIQUIDADAS	
			Até o Bimestre (h)	% (h/IV f) x 100	Até o Bimestre (i)	% (i/IV g) x 100
DESPESAS COM INATIVOS E PENSIONISTAS	-	-	-	-	-	-
DESPESA COM ASSISTÊNCIA À SAÚDE QUE NÃO ATENDE AO PRINCÍPIO DE ACESSO	-	-	-	-	-	-
DESPESAS CUSTEADAS COM OUTROS RECURSOS	740.950,00	1.269.189,72	244.655,83	6,74	193.285,92	7,33
Recursos de Transferência do Sistema Único de Saúde - SUS	705.300,00	1.233.539,72	244.655,83	6,74	193.285,92	7,33
Recursos de Operações de Crédito	-	-	-	-	-	-
Outros Recursos	35.650,00	35.650,00	-	-	-	-
OUTRAS AÇÕES E SERVIÇOS NÃO COMPUTADOS	2.642.200,00	2.693.708,11	1.410.643,59	38,85	759.571,94	28,79
RESTOS A PAGAR NÃO PROCESSADOS INSCRITOS INDEVIDAMENTE NO EXERCÍCIO SEM	-	-	-	-	-	-
DESPESAS CUSTEADAS COM DISPONIBILIDADE DE CAIXA VINCULADA AOS RESTOS A	-	-	-	-	-	-
DESPESAS CUSTEADAS COM RECURSOS VINCULADOS À PARCELA DO PERCENTUAL	-	-	-	-	-	-
<b>TOTAL DAS DESPESAS COM NÃO COMPUTADAS (V)</b>	<b>3.383.150,00</b>	<b>3.962.897,83</b>	<b>1.655.299,42</b>	<b>45,58</b>	<b>952.857,86</b>	<b>36,12</b>

<b>TOTAL DAS DESPESAS COM AÇÕES E SERVIÇOS PÚBLICOS DE SAÚDE (VI) = (IV - V)</b>	<b>3.648.225,00</b>	<b>3.848.225,00</b>	<b>1.976.131,21</b>	<b>54,42</b>	<b>1.685.045,44</b>	<b>63,88</b>
--	---------------------	---------------------	---------------------	--------------	---------------------	--------------

PERCENTUAL DE APLICAÇÃO EM AÇÕES E SERVIÇOS PÚBLICOS DE SAÚDE SOBRE A RECEITA DE IMPOSTOS LÍQUIDA E TRANSFERÊNCIAS CONSTITUCIONAIS E LEGAIS (VII%) = (VII / IIIB x 100) <sup>6</sup> - LIMITE CONSTITUCIONAL 15% <sup>4</sup> e <sup>5</sup>	19,15
--	-------

VALOR REFERENTE À DIFERENÇA ENTRE O VALOR EXECUTADO E O LIMITE MÍNIMO CONSTITUCIONAL [VII - (15 x IIIB) / 100] <sup>6</sup>	365.018,87
---	------------

EXECUÇÃO DE RESTOS A PAGAR NÃO PROCESSADOS INSCRITOS COM DISPONIBILIDADE DE CAIXA	INSCRITOS	CANCELADOS/PRESCRITOS	PAGOS	A PAGAR	PARCELA CONSIDERADA NO LIMITE
Inscritos em 2015	11.959,51	-	2.900,23	9.059,28	11.959,51
<b>Total</b>	<b>11.959,51</b>	<b>-</b>	<b>2.900,23</b>	<b>9.059,28</b>	<b>11.959,51</b>

CONTROLE DOS RESTOS A PAGAR CANCELADOS OU PRESCRITOS PARA FINS DE APLICAÇÃO DA DISPONIBILIDADE DE CAIXA CONFORME ARTIGO 24, §1º e 2º	RESTOS A PAGAR CANCELADOS OU PRESCRITOS		
	Saldo Inicial	Despesas custeadas no exercício de referência (j)	Saldo Final (Não Aplicado)
Restos a Pagar Cancelados ou Prescritos em 2017	18.437,69	-	18.437,69
Restos a Pagar Cancelados ou Prescritos em 2016	93.264,20	-	93.264,20
Restos a Pagar Cancelados ou Prescritos em 2015	173,02	-	173,02
Restos a Pagar Cancelados ou Prescritos em 2014	40.472,83	-	40.472,83
<b>Total (VIII)</b>	<b>152.347,74</b>	<b>-</b>	<b>152.347,74</b>

Prefeitura do Município de Pato Bragado-PR  
Relatório Resumido da Execução Orçamentária  
**DEMONSTRATIVO DAS RECEITAS E DESPESAS COM AÇÕES E SERVIÇOS PÚBLICOS DE SAÚDE**  
Orçamentos Fiscal e da Seguridade Social  
Janeiro a Junho 2017/Bimestre Maio-Junho

Metodologia de Cálculo do Ministério da Saúde e do Sistema de Informação sobre Orçamentos Públicos em Saúde – SIOPS

RREO – ANEXO 12 (LC 141/2012, art. 35)

R\$ 1,00

CONTROLE DO VALOR REFERENTE AO PERCENTUAL MÍNIMO NÃO CUMPRIDO EM EXERCÍCIOS ANTERIORES PARA FINS DE APLICAÇÃO DOS RECURSOS VINCULADOS CONFORME ARTIGOS 25 E 26	LIMITE NÃO CUMPRIDO		
	Saldo Inicial	Despesas custeadas no exercício de referência (k)	Saldo Final (Não Aplicado)
Total (IX)	-	-	-

DESPESAS COM SAÚDE (Por Subfunção)	DOTAÇÃO INICIAL	DOTAÇÃO ATUALIZADA	DESPESAS EMPENHADAS		DESPESAS LIQUIDADAS	
			Até o Bimestre (l)	% (l/ Total l) x 100	Até o Bimestre (m)	% (m/Total m) x 100
Atenção Básica	2.596.175,00	2.944.642,72	1.184.056,24	32,61	1.110.764,59	42,11
Assistência Hospitalar e Ambulatorial	3.309.150,00	3.323.150,00	1.792.437,15	49,36	1.321.054,30	50,08
Suporte Profilático e Terapêutico	756.500,00	1.065.620,50	578.556,00	15,93	136.223,15	5,16
Vigilância Sanitária	235.650,00	343.809,61	55.779,65	1,54	49.259,67	1,87
Vigilância Epidemiológica	133.900,00	133.900,00	20.601,59	0,57	20.601,59	0,78
Alimentação e Nutrição	-	-	-	-	-	-
Outras Subfunções	-	-	-	-	-	-
<b>TOTAL</b>	<b>7.031.375,00</b>	<b>7.811.122,83</b>	<b>3.631.430,63</b>	<b>100,00</b>	<b>2.637.903,30</b>	<b>100,00</b>

**Notas Explicativas:**

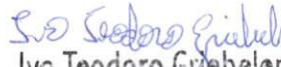
- Essa linha apresentará valor somente no Relatório Resumido da Execução Orçamentária do último bimestre do exercício.
- O valor apresentado na intercessão com a coluna "i" ou com a coluna "h" deverá ser o mesmo apresentado no "total j".
- O valor apresentado na intercessão com a coluna "l" ou com a coluna "h" deverá ser o mesmo apresentado no "total k".
- Limite anual mínimo a ser cumprido no encerramento do exercício. Deverá ser informado o limite estabelecido na Lei Orgânica do Município quando o percentual nela estabelecido for superior ao fixado na LC nº 141/2012
- Durante o exercício esse valor servirá para o monitoramento previsto no art. 23 da LC 141/2012
- Nos cinco primeiros bimestres do exercício o acompanhamento será feito com base na despesa liquidada. No último bimestre do exercício, o valor deverá corresponder ao total da despesa empenhada.

**Importante:** demonstrativo emitido com base nas normas contábeis vigentes em conformidade com a metodologia de cálculo dos gastos com Ações e Serviços Públicos de Saúde (ASPS), da Receita de Impostos e Transferências Constitucionais, do Ministério da Saúde e do Sistema de Informação sobre Orçamentos Públicos em Saúde – SIOPS. Salienta-se que o Tribunal de Contas do Paraná – TCE/PR considera as despesas com Royalties de Recursos Hídricos da Itaipú como despesas com Ações e Serviços Públicos de Saúde que participam no cálculo do índice mínimo (15%) constitucional de gastos com ASPS, já o Ministério da Saúde e o SIOPS não consideram tais despesas no cálculo do índice. Portanto algumas tabelas deste demonstrativo possuem divergência quanto alguns valores em relação ao mesmo demonstrativo emitido pela metodologia do TCE/PR, principalmente a tabela que trata da apuração do índice mínimo (15%) constitucional de gastos com ASPS.

FONTE: PRONIM RF - Responsabilidade Fiscal, Secretaria de Finanças, 25/Jul/2017, 11h e 01m.

  
**Irineu Doneraski Siqueira**  
Agente de Finanças  
CRC-RS 040931/O

  
**LEOMAR ROHDEN**  
CPF: 049.021.759-16  
Secretaria De Finanças

  
**Ivo Teodoro Griebeler**  
Controle Interno  
CRC-MS 009942/O-3

  
**LEOMAR ROHDEN**  
CPF 550 079 379-91  
PREFEITO

Prefeitura do Município de Pato Bragado - PR  
Relatório Resumido da Execução Orçamentária  
**Demonstrativo Simplificado do Relatório Resumido da Execução Orçamentária**  
Orçamentos Fiscal e da Seguridade Social  
Janeiro a Junho 2017/Bimestre Maio-Junho

Página: 1 de 1  
28/07/2017 09:13

RREO - Anexo XIV (LRF, Art. 48)

Em Reais

BALANÇO ORÇAMENTÁRIO		Até o bimestre
<b>RECEITAS</b>		
Previsão Inicial da Receita		35.560.000,00
Previsão Atualizada da Receita		35.923.750,00
Receitas Realizadas		19.898.056,46
Déficit Orçamentário		2.212.183,13
Saldos de Exercícios Anteriores(Utilizados para Créditos Adicionais)		2.049.183,13
<b>DESPESAS</b>		
Dotação Inicial		35.560.000,00
Créditos Adicionais		1.474.933,13
Dotação Atualizada		38.135.933,13
Despesas Empenhadas		16.506.470,66
Despesas Liquidadas		13.911.704,62
Despesas Pagas		13.108.281,67
Superávit Orçamentário		5.986.351,84

*Irineu Domeraski Siqueira*  
Agente de Finanças  
CRC-RS 040931/O

*Sr. Sérgio Gabriel*  
Ivo Teodoro Griebeler  
Controle Interno  
CRC-MS 00994210-2

*DJONI ROHDEN*  
CPF: 049.021.759-16  
Secretaria De Finanças

**LEOMAR ROHDEN**  
CPF: 560.079.379-91  
PREFEITO

DESPESAS POR FUNÇÃO/SUBFUNÇÃO		Até o bimestre
Despesas Empenhadas		16.506.470,66
Despesas Liquidadas		13.911.704,62

RECEITA CORRENTE LÍQUIDA - RCL		Até o bimestre
Receita Corrente Líquida		35.524.470,72

RECEITAS E DESPESAS DOS REGIMES DE PREVIDÊNCIA		Até o bimestre
Regime Próprio de Previdência Social dos Servidores		
Receitas Previdenciárias Realizadas(IV)		0,00
Despesas Previdenciárias Liquidadas(V)		0,00
Resultado Previdenciário (VI)=(IV-V)		0,00

RESULTADOS NOMINAL E PRIMÁRIO	Meta Fixada no Anexo de Metas Fiscais da LDO	Resultado Apurado Até o Bimestre	% em Relação à Meta
	(a)	(b)	(b/a)
Resultado Nominal	-131.000,00	654,42	-0,50
Resultado Primário	-360.200,00	4.664.706,43	-1.295,03

RESTOS A PAGAR POR PODER E MINISTÉRIO PÚBLICO	Inscrição	Cancelamento Até o bimestre	Pagamento Até o bimestre	Saldo a Pagar
Poder Executivo	46.898,11	0,00	45.316,44	1.581,67
Poder Legislativo	0,00	0,00	0,00	0,00
RESTOS A PAGAR NÃO-PROCESSADOS	2.878.609,48	34.443,14	1.860.038,06	984.128,28
Poder Executivo	2.878.609,48	34.443,14	1.860.038,06	984.128,28
Poder Legislativo	0,00	0,00	0,00	0,00
<b>TOTAL</b>	<b>2.925.507,59</b>	<b>34.443,14</b>	<b>1.905.354,50</b>	<b>985.709,95</b>

DESPESAS COM MANUTENÇÃO E DESENVOLVIMENTO DE ENSINO	Valor Apurado Até o Bimestre	Limites Constitucionais Anuais	
		% Mínimo a Aplicar no Exercício	% Aplicado Até o Bimestre
Mín. Anual de 25% das Receitas de Impostos na Manutenção e Desenv. do Ensino	2.280.140,03	25,00	25,91
Mín. Anual de 60% do FUNDEB na Remun. do Magist. com Ensino Fund.e Médio			
Mín. Anual de 60% do FUNDEB na Remun. do Magist. com Ensino Infantil e Ensino Fund.	1.162.697,55	60,00	92,35

DESPESAS COM AÇÕES E SERVIÇOS PÚBLICOS DE SAÚDE	Valor Apurado Até o Bimestre	Limite Constitucional Anual	
		% Mínimo a Aplicar no exercício	% Aplicado Até o Bimestre
Despesas com Ações e Serviços Públicos de Saúde executadas c/ recursos de impostos	1.685.045,44	15,00	19,15

DESPESAS DE CARÁTER CONTINUADO DERIVADAS DE PPP	Valor Apurado no Exercício Corrente
Total das Despesas/RCL (%)	0,00

**Notas Explicativas:**

O valor percentual de 25,91% referente ao "Mín. Anual de 25% das Receitas de Impostos na Manutenção e Desenv. do Ensino", aplicados em MDE no primeiro semestre de 2017, está de acordo com a metodologia de cálculo do Ministério da Educação (MEC) e do Sistema de Informações sobre Orçamentos Públicos em Educação (SIOPE). Este mesmo percentual apurado de acordo com a metodologia do Tribunal de Contas do Estado do Paraná - TCE/PR é representando pelo percentual de 29,00% pois o TCE/PR considera as despesas com Royalties da Itaipú no cálculo deste índice já o MEC e SIOPE não consideram tais despesas na apuração deste índice.

O valor percentual de 19,15% referente a "Despesas com Ações e Serviços Públicos de Saúde executadas c/ recursos de impostos", aplicados em ASPS no primeiro semestre de 2017, está de acordo com a metodologia de cálculo do Ministério da Saúde (MS) e do Sistema de Informações sobre Orçamentos Públicos em Saúde (SIOPS). Este mesmo percentual apurado de acordo com a metodologia do Tribunal de Contas do Estado do Paraná - TCE/PRM é representando pelo percentual de 27,69% pois o TCE/PR considera as despesas com Royalties da Itaipú no cálculo deste índice já o MS e SIOPS não consideram tais despesas na apuração deste índice.

MUNICÍPIO DE PATO BRAGADO  
 RELATÓRIO RESUMIDO DA EXECUÇÃO ORÇAMENTÁRIA - CONSOLIDADO  
 ORÇAMENTOS FISCAL E DA SEGURIDADE SOCIAL  
 DEMONSTRATIVO DAS RECEITAS E DESPESAS COM  
 MANUTENÇÃO E DESENVOLVIMENTO DO ENSINO - MDE - 01/2017 A 06/2017  
 METODOLOGIA DE CÁLCULO DO TRIBUNAL DE CONTAS DO ESTADO DO PARANÁ - TCE PR

R\$ 1,00

RREO - ANEXO 8 (LDB, art. 72)

RECEITAS DO ENSINO				
RECEITA RESULTANTE DOS IMPOSTOS (caput do art. 212 da Constituição)	PREVISÃO INICIAL	PREVISÃO ATUALIZADA (a)	RECEITAS REALIZADAS	
			Até o Bimestre (b)	% (c) = (b/a)x100
1- RECEITA DE IMPOSTOS	1.133.500,00	1.133.500,00	657.978,74	58,05%
1.1- Receita Resultante do Imposto sobre a Propriedade Predial e Territorial Urbana - IPTU	198.500,00	198.500,00	116.007,61	58,44%
1.1.1- IPTU	170.000,00	170.000,00	108.615,81	63,89%
1.1.2 - Multas, Juros de Mora, Dívida Ativa e Outros Encargos do IPTU	28.500,00	28.500,00	7.391,80	25,94%
1.2- Receita Resultante do Imposto sobre Transmissão Inter Vivos - ITBI	154.750,00	154.750,00	74.959,67	48,44%
1.2.1- ITBI	154.500,00	154.500,00	74.959,67	48,52%
1.2.2 - Multas, Juros de Mora, Dívida Ativa e Outros Encargos do ITBI	250,00	250,00	0,00	0,00%
1.3- Receita Resultante do Imposto sobre Serviços de Qualquer Natureza - ISS	361.250,00	361.250,00	199.321,29	55,18%
1.3.1- ISS	359.500,00	359.500,00	197.969,98	55,07%
1.3.2 - Multas, Juros de Mora, Dívida Ativa e Outros Encargos do ISS	1.750,00	1.750,00	1.351,31	77,22%
1.4- Receita Resultante do Imposto de Renda Retido na Fonte - IRRF	419.000,00	419.000,00	267.690,17	63,89%
1.4.1- IRRF	419.000,00	419.000,00	267.690,17	63,89%
1.5- Receita Resultante do Imposto Territorial Rural - ITR (CF, art. 153, §4º, inciso III)	0,00	0,00	0,00	0,00%
1.5.1- ITR	0,00	0,00	0,00	0,00%
1.5.2 - Multas, Juros de Mora, Dívida Ativa e Outros Encargos do ITR	0,00	0,00	0,00	0,00%
2- RECEITA DE TRANSFERÊNCIAS CONSTITUCIONAIS E LEGAIS	16.096.000,00	16.096.000,00	8.142.198,37	50,59%
2.1- Cota-Parte FPM	9.180.000,00	9.180.000,00	4.279.111,12	46,61%
2.1.1- Parcela referente à CF, art. 159, I, alínea b	8.400.000,00	8.400.000,00	4.279.111,12	50,94%
2.1.2- Parcela referente à CF, art. 159, I, alínea d e alínea e	780.000,00	780.000,00	0,00	0,00%
2.2- Cota-Parte ICMS	6.193.000,00	6.193.000,00	3.189.757,83	51,51%
2.3- ICMS-Desoneração - L.C. nº87/1996	39.000,00	39.000,00	21.059,76	54,00%
2.4- Cota-Parte IPI-Exportação	74.000,00	74.000,00	43.183,48	58,36%
2.5- Cota-Parte ITR	10.000,00	10.000,00	143,39	1,43%
2.6- Cota-Parte IPVA	600.000,00	600.000,00	608.942,79	101,49%
2.7- Cota-Parte IOF-Ouro	0,00	0,00	0,00	0,00%
3- TOTAL DA RECEITA DE IMPOSTOS (1 + 2)	17.229.500,00	17.229.500,00	8.800.177,11	51,08%

RECEITAS ADICIONAIS PARA FINANCIAMENTO DO ENSINO	PREVISÃO INICIAL	PREVISÃO ATUALIZADA (a)	RECEITAS REALIZADAS	
			Até o Bimestre (b)	% (c) = (b/a)x100
4- RECEITA DA APLICAÇÃO FINANCEIRA DE OUTROS RECURSOS DE IMPOSTOS VINCULADOS AO ENSINO	7.000,00	7.000,00	4.743,38	67,76%
5- RECEITA DE TRANSFERÊNCIAS DO FNDE	426.000,00	426.000,00	152.180,56	35,72%
5.1- Transferências do Salário-Educação	250.000,00	250.000,00	112.652,83	45,06%
5.2- Outras Transferências do FNDE	173.000,00	173.000,00	38.312,20	22,15%
5.3- Aplicação Financeira dos Recursos do FNDE	3.000,00	3.000,00	1.215,53	40,52%
6- RECEITA DE TRANSFERÊNCIAS DE CONVÊNIOS	0,00	0,00	0,00	0,00%
6.1- Transferências de Convênios	0,00	0,00	0,00	0,00%
6.2- Aplicação Financeira dos Recursos de Convênios	0,00	0,00	0,00	0,00%
7- RECEITA DE OPERAÇÕES DE CRÉDITO	0,00	0,00	0,00	0,00%
8- OUTRAS RECEITAS PARA FINANCIAMENTO DO ENSINO	30.000,00	30.000,00	0,00	0,00%
9- TOTAL DAS RECEITAS ADICIONAIS PARA FINANCIAMENTO DO ENSINO (4 + 5 + 6 + 7 + 8)	463.000,00	463.000,00	156.923,94	33,89%

FUNDEB				
RECEITAS DO FUNDEB	PREVISÃO INICIAL	PREVISÃO ATUALIZADA (a)	RECEITAS REALIZADAS	
			Até o Bimestre (b)	% (c) = (b/a)x100
10- RECEITAS DESTINADAS AO FUNDEB	3.063.200,00	3.063.200,00	1.628.439,33	53,16%
10.1- Cota-Parte FPM Destinada ao FUNDEB - (20% de 2.1.1)	1.680.000,00	1.680.000,00	855.822,05	50,94%
10.2- Cota-Parte ICMS Destinada ao FUNDEB - (20% de 2.2)	1.238.600,00	1.238.600,00	637.951,46	51,51%
10.3- ICMS-Desoneração Destinada ao FUNDEB - (20% de 2.3)	7.800,00	7.800,00	4.211,94	54,00%
10.4- Cota-Parte IPI-Exportação Destinada ao FUNDEB - (20% de 2.4)	14.800,00	14.800,00	8.636,71	58,36%
10.5- Cota-Parte ITR ou ITR Arrecadados Destinados ao FUNDEB - (20% de (1.5 + 2.5))	2.000,00	2.000,00	28,67	1,43%
10.6- Cota-Parte IPVA Destinada ao FUNDEB - (20% de 2.6)	120.000,00	120.000,00	121.788,50	101,49%
11- RECEITAS RECEBIDAS DO FUNDEB	2.415.000,00	2.415.000,00	1.259.457,20	52,15%
11.1- Transferências de Recursos do FUNDEB	2.400.000,00	2.400.000,00	1.252.196,98	52,17%
11.2- Complementação da União ao FUNDEB	0,00	0,00	0,00	0,00%
11.3- Receita de Aplicação Financeira dos Recursos do FUNDEB	15.000,00	15.000,00	7.260,22	48,40%
12- RESULTADO LÍQUIDO DAS TRANSFERÊNCIAS DO FUNDEB (11.1 - 10)	- 663.200,00	- 663.200,00	- 376.242,35	56,73%
[SE RESULTADO LÍQUIDO DA TRANSFERÊNCIA (12) > 0] = ACRÉSCIMO RESULTANTE DAS TRANSFERÊNCIAS DO FUNDEB	0,00	0,00	0,00	0,00%
[SE RESULTADO LÍQUIDO DA TRANSFERÊNCIA (12) < 0] = DECRÉSCIMO RESULTANTE DAS TRANSFERÊNCIAS DO FUNDEB	663.200,00	663.200,00	376.242,35	56,73%



DESPESAS DO FUNDEB	DOTAÇÃO INICIAL	DOTAÇÃO ATUALIZADA (d)	DESPESAS EMPENHADA		DESPESAS LIQUIDADAS	
			Até o Bimestre (e)	% (f) = (e/d)x100	Até o Bimestre (g)	% (h) = (g/d)x100
13- PAGAMENTO DOS PROFISSIONAIS DO MAGISTÉRIO	2.415.000,00	2.441.000,00	1.196.413,32	49,01%	1.196.413,32	49,01%
13.1- Com Educação Infantil	1.055.000,00	1.081.000,00	530.330,44	49,06%	530.330,44	49,06%
13.2- Com Ensino Fundamental	1.360.000,00	1.360.000,00	666.082,88	48,98%	666.082,88	48,98%
14- OUTRAS DESPESAS	0,00	0,00	0,00	0,00%	0,00	0,00%
14.1- Com Educação Infantil	0,00	0,00	0,00	0,00%	0,00	0,00%
14.2- Com Ensino Fundamental	0,00	0,00	0,00	0,00%	0,00	0,00%
15- TOTAL DAS DESPESAS DO FUNDEB (13 + 14)	2.415.000,00	2.441.000,00	1.196.413,32	49,01%	1.196.413,32	49,01%

DEDUÇÕES PARA FINS DE LIMITE DO FUNDEB	VALOR
16- RESTOS A PAGAR INSCRITOS NO EXERCÍCIO SEM DISPONIBILIDADE FINANCEIRA DE RECURSOS DO FUNDEB	0,00
16.1 - FUNDEB 60%	0,00
16.2 - FUNDEB 40%	0,00
17- DESPESAS CUSTEADAS COM O SUPERÁVIT FINANCEIRO, DO EXERCÍCIO ANTERIOR, DO FUNDEB	33.715,77
17.1 - FUNDEB 60%	33.363,10
17.2 - FUNDEB 40%	352,67
18- TOTAL DAS DEDUÇÕES CONSIDERADAS PARA FINS DE LIMITE DO FUNDEB (16 + 17)	33.715,77

INDICADORES DO FUNDEB	VALOR
19 - TOTAL DAS DESPESAS DO FUNDEB PARA FINS DE LIMITE (15 - 18)	1.162.697,55
19.1 - Mínimo de 60% do FUNDEB na Remuneração do Magistério1 (13 - (16.1 + 17.1)) / (11) x 100) %	92,35
19.2 - Máximo de 40% em Despesa com MDE, que não Remuneração do Magistério (14 - (16.2 + 17.2)) / (11) x 100) %	- 0,03
19.3 - Máximo de 5% não Aplicado no Exercício (100 - (19.1 +19.2)) %	7,68

CONTROLE DA UTILIZAÇÃO DE RECURSOS NO EXERCÍCIO SUBSEQUENTE	VALOR
20 - RECURSOS RECEBIDOS DO FUNDEB EM <EXERCÍCIO ANTERIOR> QUE NÃO FORAM UTILIZADOS	33.715,77
21 - DESPESAS CUSTEADAS COM O SALDO DO ITEM 20 ATÉ O 1º TRIMESTRE DE <EXERCÍCIO>	33.715,77

MANUTENÇÃO E DESENVOLVIMENTO DO ENSINO - DESPESAS CUSTEADAS COM A RECEITA RESULTANTE DE IMPOSTOS E RECURSOS DO FUNDEB						
DESPESAS COM AÇÕES TÍPICAS DE MDE	DOTAÇÃO INICIAL	DOTAÇÃO ATUALIZADA (d)	DESPESAS EMPENHADA		DESPESAS LIQUIDADAS	
			Até o Bimestre (e)	% (f) = (e/d)x100	Até o Bimestre (g)	% (h) = (g/d)x100
22- EDUCAÇÃO INFANTIL	2.322.150,00	2.403.150,00	941.557,12	39,18%	896.547,80	37,31%
22.1- Despesas Custeadas com Recursos do FUNDEB	1.055.000,00	1.081.000,00	530.330,44	49,06%	530.330,44	49,06%
22.2- Despesas Custeadas com Outros Recursos de Impostos	1.267.150,00	1.322.150,00	411.226,68	31,10%	366.217,36	27,70%
23- ENSINO FUNDAMENTAL	3.640.175,00	3.705.475,00	1.486.270,23	40,11%	1.496.972,55	40,40%
23.1- Despesas Custeadas com Recursos do FUNDEB	1.360.000,00	1.360.000,00	666.082,88	48,98%	666.082,88	48,98%
23.2- Despesas Custeadas com Outros Recursos de Impostos	2.280.175,00	2.345.475,00	907.046,05	38,67%	847.141,71	36,12%
23.9- (-) Dedução de Despesas indevidamente contabilizadas	0,00	0,00	- 86.858,70	0,00%	- 16.252,04	0,00%
24- ENSINO MÉDIO	0,00	0,00	0,00	0,00%	0,00	0,00%
25- ENSINO SUPERIOR	490.000,00	490.000,00	205.076,64	41,85%	203.711,64	41,57%
26- ENSINO PROFISSIONAL NÃO INTEGRADO AO ENSINO REGULAR	0,00	0,00	0,00	0,00%	0,00	0,00%
27- OUTRAS	0,00	0,00	0,00	0,00%	0,00	0,00%
28- TOTAL DAS DESPESAS COM AÇÕES TÍPICAS DE MDE (22 + 23 + 24 + 25 + 26 + 27)	6.452.325,00	6.598.625,00	2.632.903,99	39,90%	2.597.231,99	39,36%

DEDUÇÕES CONSIDERADAS PARA FINS DE LIMITE CONSTITUCIONAL	VALOR
29- RESULTADO LÍQUIDO DAS TRANSFERÊNCIAS DO FUNDEB = (12)	- 376.242,35
30- DESPESAS CUSTEADAS COM A COMPLEMENTAÇÃO DO FUNDEB NO EXERCÍCIO	0,00
31- RECEITA DE APLICAÇÃO FINANCEIRA DOS RECURSOS DO FUNDEB ATÉ O BIMESTRE = (50 h)	7.260,22
32- DESPESAS CUSTEADAS COM O SUPERÁVIT FINANCEIRO, DO EXERCÍCIO ANTERIOR, DO FUNDEB	33.715,77
33- DESPESAS CUSTEADAS COM O SUPERÁVIT FINANCEIRO, DO EXERCÍCIO ANTERIOR, DE OUTROS RECURSOS DE IMPOSTOS	176.342,48
34- RESTOS A PAGAR INSCRITOS NO EXERCÍCIO SEM DISPONIBILIDADE FINANCEIRA DE RECURSOS DE IMPOSTOS VINCULADOS AO ENSINO 4	0,00
35- CANCELAMENTO, NO EXERCÍCIO, DE RESTOS A PAGAR INSCRITOS COM DISPONIBILIDADE FINANCEIRA DE RECURSOS DE IMPOSTOS VINCULADOS AO ENSINO = (46 g)	0,00
36- TOTAL DAS DEDUÇÕES CONSIDERADAS PARA FINS DE LIMITE CONSTITUCIONAL (30 + 31 + 32 + 33 + 34 + 35 + 36)	- 158.923,88
37- TOTAL DAS DESPESAS PARA FINS DE LIMITE ((23 + 24) - (37))	2.552.444,23
38- PERCENTUAL DE APLICAÇÃO EM MDE SOBRE A RECEITA LÍQUIDA DE IMPOSTOS ((37) / (3) x 100) % - LIMITE CONSTITUCIONAL 25%	29,00

OUTRAS INFORMAÇÕES PARA CONTROLE						
OUTRAS DESPESAS CUSTEADAS COM RECEITAS ADICIONAIS PARA FINANCIAMENTO DO ENSINO	DOTAÇÃO INICIAL	DOTAÇÃO ATUALIZADA (d)	DESPESAS EMPENHADA		DESPESAS LIQUIDADAS	
			Até o Bimestre (e)	% (f) = (e/d)x100	Até o Bimestre (g)	% (h) = (g/d)x100
39- DESPESAS CUSTEADAS COM A APLICAÇÃO FINANCEIRA DE OUTROS RECURSOS DE IMPOSTOS VINCULADOS AO ENSINO	0,00	0,00	0,00	0,00%	0,00	0,00%
40- DESPESAS CUSTEADAS COM A CONTRIBUIÇÃO SOCIAL DO SALÁRIO-EDUCAÇÃO	253.000,00	253.000,00	155.250,66	61,36%	141.408,66	55,89%
41- DESPESAS CUSTEADAS COM OPERAÇÕES DE CRÉDITO	0,00	0,00	0,00	0,00%	0,00	0,00%
42- DESPESAS CUSTEADAS COM OUTRAS RECEITAS PARA FINANCIAMENTO DO ENSINO	203.000,00	249.620,88	61.014,16	24,44%	37.875,11	15,17%
43- TOTAL DAS OUTRAS DESPESAS CUSTEADAS COM RECEITAS ADICIONAIS PARA FINANCIAMENTO DO ENSINO (40 + 41 + 42 + 43)	456.000,00	502.620,88	216.264,82	43,03%	179.283,77	35,67%
44- TOTAL GERAL DAS DESPESAS COM MDE (29 + 44)	6.908.325,00	7.101.245,88	2.849.168,81	40,12%	2.776.515,76	39,10%

RESTOS A PAGAR INSCRITOS COM DISPONIBILIDADE FINANCEIRA DE RECURSOS DE IMPOSTOS VINCULADOS AO ENSINO	SALDO ATÉ O BIMESTRE	CANCELADOS EM 2017 (f)
45- RESTOS A PAGAR DE DESPESAS COM MDE	63.322,88	0,00

CONTROLE DA DISPONIBILIDADE FINANCEIRA	FUNDEB	SALÁRIO EDUCAÇÃO
46- DISPONIBILIDADE FINANCEIRA EM 31 DE DEZEMBRO DE <EXERCÍCIO ANTERIOR>	33.715,77	19.547,16
47- (+) INGRESSO DE RECURSOS ATÉ O BIMESTRE	1.252.196,98	112.652,83
48- (-) PAGAMENTOS EFETUADOS ATÉ O BIMESTRE	1.157.889,11	119.281,75
48.1 - Orçamento do Exercício	1.157.889,11	116.368,25
48.2 - Restos a Pagar	0,00	2.913,50
49- (+) RECEITA DE APLICAÇÃO FINANCEIRA DOS RECURSOS ATÉ O BIMESTRE	7.260,22	725,65
50 - (=) DISPONIBILIDADE FINANCEIRA ATÉ O BIMESTRE	135.283,86	13.643,89
51 - (+) Ajustes	951,02	- 22,54
51.1 - Retenções	0,00	0,00
51.2 - Conciliação Bancária	951,02	- 22,54
52 - (=) SALDO FINANCEIRO CONCILIADO	136.234,88	13.621,35

**Nota Explicativa:** demonstrativo emitido com base nas normas contábeis vigentes em conformidade com a metodologia de cálculo dos gastos com Manutenção e Desenvolvimento do Ensino (MDE), da receita de Impostos e Transferências Constitucionais, do Tribunal de Contas do Estado do Paraná – TCE/PR.

Salienta-se que o Tribunal de Contas do Paraná – TCE/PR considera as despesas com Royalties de Recursos Hídricos da Itaipú como despesas com MDE que participam no cálculo do índice mínimo (25%) constitucional de gastos com MDE, já o Ministério da Educação e o Sistema de Informação sobre Orçamentos Públicos em Educação (SIOPE) não consideram tais despesas no cálculo do índice.

Portanto algumas tabelas deste demonstrativo possuem divergência quanto alguns valores em relação ao mesmo demonstrativo emitido pela metodologia do Ministério da Saúde e do SIOPE, principalmente a tabela que trata da apuração do índice mínimo (25%) constitucional de gastos com MDE.

Fonte: Sistema de Informações Municipais - Acompanhamento Mensal (SIM-AM) / TCE-PR, Unidade Responsável: Coordenadoria de Fiscalização Municipal – COFIM, Data e Hora da emissão: 27/07/2017 15:38

  
**Irineu Domeraski Siqueira**  
 Agente de Finanças  
 CRC-RS 040931/O

  
**DJONI ROHDEN**  
 CPF: 049.021.759-16  
 Secretária De Finanças


  
**LEOMAR ROHDEN**  
 CPF 550 079 379-91  
 PREFEITO

MUNICÍPIO DE PATO BRAGADO  
 RELATÓRIO RESUMIDO DA EXECUÇÃO ORÇAMENTÁRIA - CONSOLIDADO  
 ORÇAMENTOS FISCAL E DA SEGURIDADE SOCIAL  
**DEMONSTRATIVO DAS RECEITAS E DESPESAS COM AÇÕES E SERVIÇOS PÚBLICOS DE  
 SAÚDE DE 01/2017 A 06/2017**  
 METODOLOGIA DE CÁLCULO DO TRIBUNAL DE CONTAS DO ESTADO DO PARANÁ – TCE PR

RREO – ANEXO 12 (LC, 41/2012, art. 35)

R\$ 1,00

RECEITAS PARA APURAÇÃO DA APLICAÇÃO EM AÇÕES E SERVIÇOS PÚBLICOS DE SAÚDE	PREVISÃO INICIAL	PREVISÃO ATUALIZADA (a)	RECEITAS REALIZADAS	
			Até o Bimestre (b)	% (b/a) x 100
RECEITA DE IMPOSTOS LÍQUIDA (I)	1.133.500,00	1.133.500,00	657.978,74	58,05%
Imposto Predial e Territorial Urbano - IPTU	170.000,00	170.000,00	108.615,81	63,89%
Imposto sobre Transmissão de Bens Intervivos - ITBI	154.500,00	154.500,00	74.959,67	48,52%
Imposto sobre Serviços de Qualquer Natureza - ISS	359.500,00	359.500,00	197.969,98	55,07%
Imposto de Renda Retido na Fonte - IRRF	419.000,00	419.000,00	267.690,17	63,89%
Multas, Juros de Mora e Outros Encargos dos Impostos	2.500,00	2.500,00	147,57	5,90%
Dívida Ativa dos Impostos	18.000,00	18.000,00	7.240,57	40,23%
Multas, Juros de Mora e Outros Encargos da Dívida Ativa	10.000,00	10.000,00	1.354,97	13,55%
RECEITA DE TRANSFERÊNCIAS CONSTITUCIONAIS E LEGAIS (II)	15.316.000,00	15.316.000,00	8.142.198,37	53,16%
Cota-Parte FPM	8.400.000,00	8.400.000,00	4.279.111,12	50,94%
Cota-Parte ITR	10.000,00	10.000,00	143,39	1,43%
Cota-Parte IPVA	600.000,00	600.000,00	608.942,79	101,49%
Cota-Parte ICMS	6.193.000,00	6.193.000,00	3.189.757,83	51,51%
Cota-Parte IPI-Exportação	74.000,00	74.000,00	43.183,48	58,36%
Compensações Financeiras Provenientes de Impostos e Transferências Constitucionais	39.000,00	39.000,00	21.059,76	54,00%
Desoneração ICMS (LC 87/96)	39.000,00	39.000,00	21.059,76	54,00%
Outras	0,00	0,00	0,00	0,00%
TOTAL DAS RECEITAS PARA APURAÇÃO DA APLICAÇÃO EM AÇÕES E SERVIÇOS PÚBLICOS DE SAÚDE (III) = I + II	16.449.500,00	16.449.500,00	8.800.177,11	53,50%




RECEITAS ADICIONAIS PARA FINANCIAMENTO DA SAÚDE	PREVISÃO INICIAL	PREVISÃO ATUALIZADA (c)	RECEITAS REALIZADAS	
			Até o Bimestre (d)	% (d/c) x 100
TRANSFERÊNCIA DE RECURSOS DO SISTEMA ÚNICO DE SAÚDE-SUS	675.300,00	675.300,00	300.956,47	44,57%
Provenientes da União	487.000,00	487.000,00	210.811,33	43,29%
Provenientes dos Estados	115.300,00	115.300,00	36.500,00	31,66%
Provenientes de Outros Municípios	0,00	0,00	0,00	0,00%
Outras Receitas do SUS	73.000,00	73.000,00	53.645,14	73,49%
TRANSFERÊNCIAS VOLUNTÁRIAS	0,00	0,00	2,91	0,00%
RECEITAS DE OPERAÇÕES DE CRÉDITO VINCULADAS À SAÚDE	0,00	0,00	0,00	0,00%
OUTRAS RECEITAS PARA FINANCIAMENTO DA SAÚDE	45.000,00	45.000,00	14.490,00	32,20%
TOTAL RECEITAS ADICIONAIS PARA FINANCIAMENTO DA SAÚDE	720.300,00	720.300,00	315.449,38	43,79%

DESPESAS COM SAÚDE (Por Grupo de Natureza da Despesa)	DOTAÇÃO INICIAL	DOTAÇÃO ATUALIZADA (e)	DESPESAS EMPENHADAS		DESPESAS LIQUIDADAS	
			Até o Bimestre (f)	% (f/e) x 100	Até o Bimestre (g)	% (g/e) x 100
DESPESAS CORRENTES	6.866.250,00	7.235.164,38	3.596.580,47	49,71%	2.624.685,68	36,28%
Pessoal e Encargos Sociais	3.000.000,00	2.999.650,00	1.272.574,87	42,42%	1.252.709,17	41,76%
Juros e Encargos da Dívida	1.000,00	1.000,00	458,88	45,89%	229,44	22,94%
Outras Despesas Correntes	3.865.250,00	4.234.514,38	2.323.546,72	54,87%	1.371.747,07	32,39%
DESPESAS DE CAPITAL	165.125,00	575.958,45	34.850,16	6,05%	13.217,62	2,29%
Investimentos	164.125,00	574.608,45	33.541,32	5,84%	12.563,20	2,19%
Inversões Financeiras	0,00	0,00	0,00	0,00%	0,00	0,00%
Amortização da Dívida	1.000,00	1.350,00	1.308,84	96,95%	654,42	48,48%
TOTAL DAS DESPESAS COM SAÚDE (IV)	7.031.375,00	7.811.122,83	3.631.430,63	46,49%	2.637.903,30	33,77%

SVD

DESPESAS COM SAÚDE NÃO COMPUTADAS PARA FINS DE APURAÇÃO DO PERCENTUAL MÍNIMO	DOTAÇÃO INICIAL	DOTAÇÃO ATUALIZADA	DESPESAS EMPENHADAS		DESPESAS LIQUIDADAS	
			Até o Bimestre (f)	% (f/IVf) x 100	Até o Bimestre (i)	% (i/IVg) x 100
DESPESAS COM INATIVOS E PENSIONISTAS	0,00	0,00	0,00	0,00%	0,00	0,00%
DESPESA COM ASSISTÊNCIA À SAÚDE QUE NÃO ATENDE AO PRINCÍPIO DE ACESSO UNIVERSAL	0,00	0,00	0,00	0,00%	0,00	0,00%
DESPESAS CUSTEADAS COM OUTROS RECURSOS	735.300,00	1.263.539,72	244.655,83	6,74%	193.285,92	7,33%
Recursos de Transferência do Sistema Único de Saúde - SUS	705.300,00	1.233.539,72	244.655,83	6,74%	193.285,92	7,33%
Recursos de Operações de Crédito	0,00	0,00	0,00	0,00%	0,00	0,00%
Outros Recursos	30.000,00	30.000,00	0,00	0,00%	0,00	0,00%
OUTRAS AÇÕES E SERVIÇOS NÃO COMPUTADOS	0,00	0,00	792,10	0,02%	792,10	0,03%
RESTOS/CONTAS A PAGAR INSCRITOS NO EXERCÍCIO SEM DISPONIBILIDADE FINANCEIRA	0,00	0,00	0,00	0,00%	0,00	0,00%
DESPESAS CUSTEADAS COM DISPONIBILIDADE DE CAIXA VINCULADA AOS RESTOS A PAGAR CANCELADOS	0,00	0,00	6.701,83	0,18%	6.701,83	0,25%
DESPESAS CUSTEADAS COM RECURSOS VINCULADOS À PARCELA DO PERCENTUAL MÍNIMO QUE NÃO FOI APLICADA EM AÇÕES E SERVIÇOS DE SAÚDE EM EXERCÍCIOS ANTERIORES	0,00	0,00	0,00	0,00%	0,00	0,00%
SUPERÁVIT FINANCEIRO DE EXERCÍCIO ANTERIOR NÃO APLICADO EM AÇÕES E SERVIÇOS PÚBLICOS DE SAÚDE	0,00	0,00	0,00	0,00%	0,00	0,00%
TOTAL DAS DESPESAS COM AÇÕES E SERVIÇOS PÚBLICOS DE SAÚDE NÃO COMPUTADAS (V)	0,00	0,00	252.149,76	6,94%	200.779,85	7,61%
TOTAL DAS DESPESAS COM AÇÕES E SERVIÇOS PÚBLICOS DE SAÚDE (VI) = (IV - V)	0,00	0,00	3.379.280,87	93,06%	2.437.123,45	92,39%

svd  


PERCENTUAL DE APLICAÇÃO EM AÇÕES E SERVIÇOS PÚBLICOS DE SAÚDE SOBRE A RECEITA DE IMPOSTOS LÍQUIDA E TRANSFERÊNCIAS CONSTITUCIONAIS E LEGAIS (VII%) = (VI / IIIb x 100) - LIMITE CONSTITUCIONAL 15%	<b>27,69</b>
--	--------------

VALOR REFERENTE À DIFERENÇA ENTRE O VALOR EXECUTADO E O LIMITE MÍNIMO CONSTITUCIONAL [(IIIb * 15%) - VI]	1.117.096,88
--	--------------

EXECUÇÃO DE RESTOS A PAGAR NÃO PROCESSADOS INSCRITOS COM DISPONIBILIDADE DE CAIXA	INSCRITOS	CANCELADOS/PRESCRITOS	PAGOS	A PAGAR	PARCELA CONSIDERADA NO LIMITE
Inscritos em 2017	0,00	0,00	0,00	0,00	0,00

CONTROLE DOS RESTOS A PAGAR CANCELADOS OU PRESCRITOS PARA FINS DE APLICAÇÃO DA DISPONIBILIDADE DE CAIXA CONFORME ARTIGO 24, §1º e 2º	RESTOS A PAGAR CANCELADOS OU PRESCRITOS		
	Saldo Inicial	Despesas custeadas no exercício de referência (j)	Saldo Final (Não Aplicado)
Restos a Pagar Cancelados ou Prescritos em 2017	0,00	6.701,83	- 6.701,83

CONTROLE DO VALOR REFERENTE AO PERCENTUAL MÍNIMO NÃO CUMPRIDO EM EXERCÍCIOS ANTERIORES PARA FINS DE APLICAÇÃO DOS RECURSOS VINCULADOS CONFORME ARTIGOS 25 E 26	LIMITE NÃO CUMPRIDO		
	Saldo Inicial	Despesas custeadas no exercício de referência (k)	Saldo Final (Não Aplicado)
Diferença de limite não cumprido em 2017	0,00	0,00	0,00

DESPESAS COM SAÚDE (Por Subfunção)	DOTAÇÃO INICIAL	DOTAÇÃO ATUALIZADA	DESPESAS EMPENHADAS		DESPESAS LIQUIDADAS	
			Até o Bimestre (l)	% [(l/total l) x 100]	Até o Bimestre (m)	% [(m/total m) x 100]
Atenção Básica	2.596.175,00	2.944.642,72	1.184.056,24	32,61%	1.110.764,59	42,11%
Assistência Hospitalar e Ambulatorial	3.309.150,00	3.323.150,00	1.792.437,15	49,36%	1.321.054,30	50,08%
Suporte Profilático e Terapêutico	756.500,00	1.065.620,50	578.556,00	15,93%	136.223,15	5,16%
Vigilância Sanitária	235.650,00	343.809,61	55.779,65	1,54%	49.259,67	1,87%
Vigilância Epidemiológica	133.900,00	133.900,00	20.601,59	0,57%	20.601,59	0,78%
Alimentação e Nutrição	0,00	0,00	0,00	0,00%	0,00	0,00%
Outras Subfunções	0,00	0,00	0,00	0,00%	0,00	0,00%
TOTAL	7.031.375,00	7.811.122,83	3.631.430,63	100,00%	2.637.903,30	100,00%

**Nota Explicativa:**

Demonstrativo emitido com base nas normas contábeis vigentes em conformidade com a metodologia de cálculo dos gastos com Ações e Serviços Públicos de Saúde (ASPS), da Receita de Impostos e Transferências Constitucionais, do Tribunal de Contas do Estado do Paraná – TCE/PR.


Salienta-se que o Tribunal de Contas do Paraná – TCE/PR considera as despesas com Royalties de Recursos Hídricos da Itaipú como despesas com Ações e Serviços Públicos de Saúde que participam no cálculo do índice mínimo (15%) constitucional de gastos com ASPs, já o Ministério da Saúde e o SIOPS não consideram tais despesas no cálculo do índice.

Portanto algumas tabelas deste demonstrativo possuem divergência quanto alguns valores em relação ao mesmo demonstrativo emitido pela metodologia do Ministério da Saúde e do Sistema de Informação sobre Orçamentos Públicos em Saúde – SIOPS, principalmente a tabela que trata da apuração do índice mínimo (15%) constitucional de gastos com ASPs.

**Fonte:** Sistema de Informações Municipais - Acompanhamento Mensal (SIM-AM) / TCE-PR, Unidade Responsável: Coordenadoria de Fiscalização Municipal – COFIM, Data e Hora da emissão: 27/07/2017 16:22

  
Irineu Domeraski Siqueira  
Agente de Finanças  
CRC-RS 940931/O

  
DJONI ROHDEN  
CPF: 049.021.759-16  
Secretaria De Finanças

  
Ivo Teodoro Griebeler  
Controle Interno  
CRC-MS 009942/O-3

  
LEOMAR ROHDEN  
CPF 550 079 379-91  
PREFEITO





# DIÁRIO OFICIAL ELETRÔNICO

## MUNICÍPIO DE PATO BRAGADO – PR

SEXTA-FEIRA, 28 DE JULHO DE 2017

ANO: IV

EDIÇÃO Nº: 1209 - 30 Pág(s)

www.patobragado.pr.gov.br

## RREO - RELATÓRIO RESUMIDO DA EXECUÇÃO ORÇAMENTÁRIA DO 3º BIMESTRE DE 2017.

Prefeitura do Município de Pato Bragado-PR

Relatório Resumido da Execução Orçamentária

Balço Orçamentário - Orçamentos Fiscal e da Seguridade Social

Janeiro a Junho 2017/Bimestre Maio-Junho

Página: 1 de 2

28/07/2017 08:20

RECEITAS	PREVISÃO INICIAL	PREVISÃO ATUALIZADA (a)	RECEITAS REALIZADAS				SALDO (p-c)
			No Bimestre (b)	% (b/a)	Até o Bimestre (c)	% (c/a)	
			Em Reais				
<b>RECEITAS (EXCETO INTRA-ORÇAMENTÁRIAS)(I)</b>	<b>35.560.000,00</b>	<b>35.923.750,00</b>	<b>6.693.328,89</b>	<b>18,63</b>	<b>19.898.056,46</b>	<b>55,39</b>	<b>16.025.693,54</b>
<b>RECEITAS CORRENTES</b>	<b>35.165.000,00</b>	<b>35.165.000,00</b>	<b>6.166.182,52</b>	<b>17,54</b>	<b>19.015.447,50</b>	<b>54,07</b>	<b>16.149.552,50</b>
RECEITA TRIBUTÁRIA	1.358.350,00	1.358.350,00	616.964,54	39,59	965.487,75	61,95	593.062,25
IMPOSTOS	1.103.000,00	1.103.000,00	312.131,46	28,30	649.235,63	58,86	453.764,37
TAXAS	432.350,00	432.350,00	304.833,08	70,47	316.252,12	73,11	116.297,88
CONTRIBUIÇÃO DE MELHORIA	23.000,00	23.000,00	-	-	-	-	23.000,00
RECEITAS DE CONTRIBUIÇÕES	664.000,00	664.000,00	146.169,49	22,01	354.966,33	53,46	309.033,67
CONTRIB. P/ O CUST. SERV. DE ILU. PÚB.	664.000,00	664.000,00	146.169,49	22,01	354.966,33	53,46	309.033,67
RECEITA PATRIMONIAL	14.460.200,00	14.460.200,00	2.577.645,64	17,83	8.705.007,98	60,20	5.755.192,02
RECEITAS IMOBILIÁRIAS	7.000,00	7.000,00	-	-	-	-	7.000,00
RECEITAS DE VALORES MOBILIÁRIOS	453.200,00	453.200,00	186.223,97	41,09	507.978,39	112,09	-54.778,39
COMPENSAÇÕES FINANCEIRAS	14.000.000,00	14.000.000,00	2.391.421,67	17,08	8.197.029,59	58,55	5.802.970,41
RECEITA DE SERVIÇOS	1.090.000,00	1.090.000,00	146.193,54	13,41	461.198,42	42,31	628.801,58
TRANSFERÊNCIAS CORRENTES	17.170.400,00	17.170.400,00	2.578.624,84	15,02	8.396.166,58	48,55	8.834.233,42
TRANSFERÊNCIAS INTERGOV.	17.070.400,00	17.070.400,00	2.578.624,84	15,11	8.396.166,58	48,63	8.734.233,42
TRANSFERÊNCIAS DE CONVÊNIO	100.000,00	100.000,00	-	-	-	-	100.000,00
OUTRAS RECEITAS CORRENTES	221.950,00	221.950,00	100.594,67	45,34	192.679,44	86,85	29.170,56
MULTAS E JUROS DE MORA	47.100,00	47.100,00	6.398,08	13,58	11.019,29	23,40	36.081,71
INDENIZACÕES E RESTITUIÇÕES	41.200,00	41.200,00	25.294,63	61,39	50.901,04	123,55	-9.701,04
RECEITA DA DÍVIDA ATIVA	76.550,00	76.550,00	19.862,23	25,95	61.729,11	80,64	14.820,89
RECEITAS DIVERSAS	57.000,00	57.000,00	49.030,00	86,02	89.030,00	156,19	13.030,00
<b>RECEITAS DE CAPITAL</b>	<b>395.000,00</b>	<b>758.750,00</b>	<b>927.145,97</b>	<b>69,48</b>	<b>882.608,96</b>	<b>116,32</b>	<b>-123.858,96</b>
OPERAÇÕES DE CRÉDITO	-	-	-	-	-	-	-
ALIEAÇÃO DE BENS	110.000,00	110.000,00	-	-	-	-	110.000,00
ALIEAÇÃO DE BENS MÓVEIS	110.000,00	110.000,00	-	-	-	-	110.000,00
AMORTIZAÇÃO DE EMPRÉSTIMOS	155.000,00	155.000,00	18.794,74	12,13	51.541,23	33,25	103.458,77
TRANSFERÊNCIAS DE CAPITAL	130.000,00	493.750,00	508.351,23	102,96	831.067,73	168,32	-337.317,73
TRANSFERÊNCIAS INTERGOV.	30.000,00	150.000,00	-	-	120.000,00	80,00	30.000,00
TRANSFERÊNCIAS DE CONVÊNIO	100.000,00	343.750,00	508.351,23	147,89	711.067,73	206,86	-367.117,73
<b>RECEITAS (INTRA-ORÇAMENTÁRIAS)(II)</b>	<b>-</b>	<b>-</b>	<b>-</b>	<b>-</b>	<b>-</b>	<b>-</b>	<b>-</b>
<b>SUBTOTAL DAS RECEITAS(III)=(I+II)</b>	<b>35.560.000,00</b>	<b>35.923.750,00</b>	<b>6.693.328,89</b>	<b>18,63</b>	<b>19.898.056,46</b>	<b>55,39</b>	<b>16.025.693,54</b>
<b>OPERAÇÕES DE CRÉDITO-REFINANCIAMENTO(IV)</b>	<b>-</b>	<b>-</b>	<b>-</b>	<b>-</b>	<b>-</b>	<b>-</b>	<b>-</b>
Operações de Crédito Internas	-	-	-	-	-	-	-
Mobiliária	-	-	-	-	-	-	-
Contratual	-	-	-	-	-	-	-
Operações de Crédito Externas	-	-	-	-	-	-	-
Mobiliária	-	-	-	-	-	-	-
Contratual	-	-	-	-	-	-	-
<b>SUBTOTAL COM REFINANCIAMENTO(V)=(III+IV)</b>	<b>35.560.000,00</b>	<b>35.923.750,00</b>	<b>6.693.328,89</b>	<b>18,63</b>	<b>19.898.056,46</b>	<b>55,39</b>	<b>16.025.693,54</b>
<b>DÉFICIT(VI)</b>	<b>-</b>	<b>2.212.183,13</b>	<b>-</b>	<b>-</b>	<b>-</b>	<b>-</b>	<b>-</b>
<b>TOTAL(VII)=(V+VI)</b>	<b>35.560.000,00</b>	<b>38.135.933,13</b>	<b>6.693.328,89</b>	<b>18,63</b>	<b>19.898.056,46</b>	<b>55,39</b>	<b>16.025.693,54</b>
<b>SALDOS DE EXERCÍCIOS ANTERIORES</b>	<b>-</b>	<b>2.049.183,13</b>	<b>-</b>	<b>-</b>	<b>2.049.183,13</b>	<b>-</b>	<b>-</b>
Recursos Arrecad. em Exercícios Anter. - RPPS	-	2.049.183,13	-	-	2.049.183,13	-	-
Superávit Financ. URF. p/ Créditos Adicionais	-	2.049.183,13	-	-	2.049.183,13	-	-
Reabertura de Créditos Adicionais	-	-	-	-	-	-	-



Diário Oficial Assinado eletronicamente com Certificado Hidrá IQ²-Brasil e Protocolado com Carimbo de Tempo SCL de acordo com a Medida Provisória 2.002-2 do Art. 10º de 24.03.01 da IQ²-Brasil.

A Prefeitura do Município de Pato Bragado dá garantia da autenticidade deste documento, desde que visualizado através do site [www.patobragado.pr.gov.br](http://www.patobragado.pr.gov.br) no link Diário Oficial.



# DIÁRIO OFICIAL ELETRÔNICO

## MUNICÍPIO DE PATO BRAGADO - PR

SEXTA-FEIRA, 28 DE JULHO DE 2017

ANO: IV

EDIÇÃO Nº: 1209 - 30 Pág(s)

www.patobragado.pr.gov.br

Prefeitura do Município de Pato Bragado-PR  
Relatório Resumido da Execução Orçamentária  
**Balanco Orçamentário** - Orçamentos Fiscal e da Seguridade Social  
Janeiro a Junho 2017/Bimestre Maio-Junho

Página: 2 de 2  
28/07/2017 08:20

RREO - Anexo 1 (LRF, Art. 52, inciso I, alíneas "a" e "b" do inciso II e §1º)

Em Reais

DESPESAS	DOTAÇÃO INICIAL (d)	DOTAÇÃO ATUALIZADA (e)	DESPESAS EMPENHADAS		SALDO (g)=(e-f)	DESPESAS LIQUIDADAS		SALDO (i)=(e-h)	DESPESAS PAGAS ATÉ O BIMESTRE (j)
			No Bimestre	Até o Bimestre (f)		No Bimestre	Até o Bimestre (h)		
<b>DESPESAS (EXCETO INTRA-ORÇAMENTÁRIAS)(VIII)</b>	<b>35.560.000,00</b>	<b>38.135.933,13</b>	<b>5.873.684,33</b>	<b>16.506.470,66</b>	<b>21.629.462,47</b>	<b>5.603.413,64</b>	<b>13.911.704,62</b>	<b>24.224.228,51</b>	<b>13.108.281,67</b>
<b>DESPESAS CORRENTES</b>	<b>32.755.900,00</b>	<b>33.744.241,43</b>	<b>5.099.499,30</b>	<b>15.130.960,12</b>	<b>18.613.281,31</b>	<b>4.546.119,36</b>	<b>12.566.147,04</b>	<b>21.178.094,39</b>	<b>11.795.994,06</b>
PESSOAL E ENCARGOS SOCIAIS	15.692.725,00	15.797.375,00	2.158.333,02	6.360.813,90	9.436.561,10	2.164.954,92	6.340.950,20	9.456.424,80	6.147.696,66
JUROS E ENCARGOS DA DÍVIDA	57.000,00	57.000,00	2.330,68	8.530,00	48.470,00	2.407,16	8.300,56	48.699,44	8.300,56
OUTRAS DESPESAS CORRENTES	17.006.175,00	17.889.866,43	2.938.835,60	8.761.616,22	9.128.250,21	2.378.757,28	6.216.896,28	11.672.970,15	5.639.996,84
<b>DESPESAS DE CAPITAL</b>	<b>2.615.125,00</b>	<b>4.202.716,70</b>	<b>774.185,03</b>	<b>1.375.510,54</b>	<b>2.827.206,16</b>	<b>1.057.294,28</b>	<b>1.345.557,58</b>	<b>2.857.159,12</b>	<b>1.312.287,61</b>
INVESTIMENTOS	2.473.125,00	4.060.366,70	753.030,42	1.312.021,33	2.748.345,37	1.035.921,53	1.282.722,79	2.777.643,91	1.249.452,82
INVERSÕES FINANCEIRAS	5.000,00	5.000,00	-	-	5.000,00	-	-	5.000,00	-
AMORT. DA DÍVIDA / REFINAN. DA DÍVIDA	137.000,00	137.350,00	21.154,61	63.489,21	73.860,79	21.372,75	62.834,79	74.515,21	62.834,79
RESERVA DE CONTINGÊNCIA	188.975,00	188.975,00	-	-	188.975,00	-	-	188.975,00	-
<b>DESPESAS (INTRA-ORÇAMENTÁRIAS)(IX)</b>	<b>-</b>	<b>-</b>	<b>-</b>	<b>-</b>	<b>-</b>	<b>-</b>	<b>-</b>	<b>-</b>	<b>-</b>
<b>SUBTOTAL DAS DESPESAS(X)=(VIII+IX)</b>	<b>35.560.000,00</b>	<b>38.135.933,13</b>	<b>5.873.684,33</b>	<b>16.506.470,66</b>	<b>21.629.462,47</b>	<b>5.603.413,64</b>	<b>13.911.704,62</b>	<b>24.224.228,51</b>	<b>13.108.281,67</b>
<b>AMORTIZAÇÃO DA DÍVIDA/REFINAN.(XI)</b>	<b>-</b>	<b>-</b>	<b>-</b>	<b>-</b>	<b>-</b>	<b>-</b>	<b>-</b>	<b>-</b>	<b>-</b>
Amortização da Dívida Interna	-	-	-	-	-	-	-	-	-
Dívida Mobiliária	-	-	-	-	-	-	-	-	-
Outras Dívidas	-	-	-	-	-	-	-	-	-
Amortização da Dívida Externa	-	-	-	-	-	-	-	-	-
Dívida Mobiliária	-	-	-	-	-	-	-	-	-
Outras Dívidas	-	-	-	-	-	-	-	-	-
<b>SUBTOTAL C/ REFINANCIAMENTO(XII)=(X+XI)</b>	<b>35.560.000,00</b>	<b>38.135.933,13</b>	<b>5.873.684,33</b>	<b>16.506.470,66</b>	<b>21.629.462,47</b>	<b>5.603.413,64</b>	<b>13.911.704,62</b>	<b>24.224.228,51</b>	<b>13.108.281,67</b>
<b>SUPERÁVIT(XIII)</b>	<b>-</b>	<b>-</b>	<b>819.644,56</b>	<b>3.391.585,80</b>	<b>-</b>	<b>1.089.915,25</b>	<b>5.986.351,84</b>	<b>-</b>	<b>6.789.774,79</b>
<b>TOTAL(XIV)=(XII+XIII)</b>	<b>35.560.000,00</b>	<b>38.135.933,13</b>	<b>6.693.328,89</b>	<b>19.898.056,46</b>	<b>-</b>	<b>6.693.328,89</b>	<b>19.898.056,46</b>	<b>-</b>	<b>19.898.056,46</b>
<b>RESERVA DO RPPS</b>	<b>-</b>	<b>-</b>	<b>-</b>	<b>-</b>	<b>-</b>	<b>-</b>	<b>-</b>	<b>-</b>	<b>-</b>

FONTE: PRONIM RF - Responsabilidade Fiscal, Secretaria de Finanças, 27/Jul/2017, 13h e 58m.



Diário Oficial Assinado Eletronicamente com Certificado Digital ICP-Brasil e Protocolado com Carimbo de Tempo SCL de acordo com a Medida Provisória 2.200-2 do Art. 10º de 24.08.01 da ICP-Brasil.

A Prefeitura do Município de Pato Bragado dá garantia da autenticidade deste documento, desde que visualizado através do site [www.patobragado.pr.gov.br](http://www.patobragado.pr.gov.br) no link Diário Oficial.



De acordo com a Lei Municipal nº 1232 de 13 de Dezembro de 2011

# DIÁRIO OFICIAL ELETRÔNICO

## MUNICÍPIO DE PATO BRAGADO – PR

SEXTA-FEIRA, 28 DE JULHO DE 2017

ANO-IV

EDIÇÃO Nº: 1209 - 30 Pág(s)

www.pato-bragado.pr.gov.br

Prefeitura do Município de Pato Bragado - PR - Relatório Resumido de Execução Orçamentária  
Demonstrativo da Execução das Despesas por Função/Subfunção - Orçamento Fiscal e da Seguridade Social - Janeiro a Junho 2017/Bimestre Maio-Junho

Página: 1 de 1

R\$ 1,00 27/07/2017 14:18

FUNÇÃO/SUBFUNÇÃO	DÍGITOS EXECUTIVO	LIMITE ANUALIZADO (a)	DESPESAS EMPENHADAS			DÍGITO	DESPESAS LIQUIDADAS			
			NO BILHETE (b)	ATE O BILHETE (c)	% (d)=(c-b)		NO BILHETE (e)	ATE O BILHETE (f)	% (g)=(f-e)	
<b>DESPESAS (EXCETO INTRA-ORÇAMENTARIAS)(I)</b>	<b>85.540.000,00</b>	<b>88.135.988,13</b>	<b>5.873.884,39</b>	<b>16.506.470,66</b>	<b>100,00</b>	<b>21.629.462,47</b>	<b>5.603.413,64</b>	<b>13.911.702,82</b>	<b>100,00</b>	<b>24.224.230,51</b>
Legislativa	1.101.000,00	1.101.000,00	157.111,96	456.710,90	2,77	644.289,10	158.881,96	456.710,90	3,28	644.289,10
Ação Legislativa	1.101.000,00	1.101.000,00	157.111,96	456.710,90	2,77	644.289,10	158.881,96	456.710,90	3,28	644.289,10
Administração	4.450.100,00	4.453.100,00	583.618,30	1.813.009,30	10,98	2.640.090,61	606.079,85	1.640.575,60	11,79	2.812.524,49
Planejamento e Orçamento	133.200,00	133.200,00	765,00	5.702,79	0,03	127.497,21	765,00	5.702,79	0,04	127.497,21
Administração Geral	7.288.250,00	7.291.250,00	334.069,97	1.191.756,10	7,22	1.539.493,90	367.494,13	1.088.948,31	7,83	1.842.801,69
Administração Financeira	1.149.150,00	1.149.150,00	180.079,05	437.715,99	2,65	711.434,01	180.079,05	437.715,99	3,15	711.434,01
Controle Interno	71.500,00	71.500,00	10.871,83	30.531,76	0,18	40.987,24	10.871,83	30.531,76	0,22	40.987,24
Comunicação Social	368.000,00	368.000,00	57.843,26	147.801,75	0,89	220.688,25	46.898,96	77.675,75	0,56	290.324,25
Assistência Social	2.032.500,00	2.042.040,34	270.137,53	944.257,54	5,72	1.395.782,70	242.675,04	594.452,33	4,27	1.745.587,92
Assistência ao Idoso	55.900,00	55.900,00	0,00	45.090,00	0,27	18.900,00	0,00	0,00	0,00	55.900,00
Assistência à Criança e ao Adolescente	645.100,00	710.996,94	56.972,84	349.956,90	2,12	360.440,04	74.085,23	180.790,56	1,16	549.606,38
Assistência Comunitária	1.331.900,00	1.573.743,30	213.164,69	549.300,64	3,33	1.024.442,66	168.589,81	433.661,78	3,12	1.140.081,54
Previdência Social	111.500,00	111.500,00	16.292,64	47.883,52	0,29	63.616,48	16.292,64	47.883,52	0,34	63.616,48
Previdência Básica	111.500,00	111.500,00	16.292,64	47.883,52	0,29	63.616,48	16.292,64	47.883,52	0,34	63.616,48
Saúde	7.091.375,00	7.811.222,83	1.120.310,05	3.631.430,63	22,00	4.178.692,20	1.012.477,34	2.637.900,30	18,96	5.179.219,53
Atenção Básica	2.596.175,00	2.944.642,72	454.490,20	1.184.056,24	7,17	1.760.586,48	439.089,61	1.110.764,59	7,08	1.833.678,13
Assistência Hospitalar e Ambulatorial	3.309.150,00	3.323.150,00	529.694,88	1.792.437,13	10,86	1.530.712,85	451.158,28	1.321.054,30	9,50	2.002.095,70
Suporte Profilático e Terapêutico	736.900,00	1.065.620,50	106.183,96	578.536,00	3,51	487.084,50	90.808,48	136.228,15	0,98	929.397,35
Vigilância Sanitária	235.690,00	343.809,61	23.933,93	75.779,45	0,34	288.029,96	17.415,95	49.256,67	0,35	294.549,94
Vigilância Epidemiológica	133.900,00	133.900,00	4.605,02	20.601,58	0,12	113.298,41	6.655,02	20.601,58	0,15	113.298,41
Educação	6.908.925,00	7.101.245,88	1.099.405,77	2.936.027,51	17,79	4.165.218,37	1.004.682,91	2.792.767,80	20,07	4.308.478,08
E ensino Fundamental	4.000.175,00	4.112.095,88	632.132,16	1.749.578,32	10,60	2.362.517,56	581.635,62	1.687.908,03	12,13	2.424.187,85
E ensino Superior	490.000,00	490.000,00	105.870,70	205.076,64	1,24	284.923,36	104.505,70	203.711,64	1,46	285.288,36
Educação Infantil	2.370.150,00	2.451.150,00	361.402,91	955.872,55	5,79	1.495.277,45	328.541,59	901.148,13	6,48	1.550.001,87
Educação de Jovens e Adultos	13.000,00	13.000,00	0,00	0,00	0,00	13.000,00	0,00	0,00	0,00	13.000,00
Educação Especial	35.000,00	35.000,00	0,00	25.500,00	0,15	9.500,00	0,00	0,00	0,00	35.000,00
Cultura	1.249.500,00	1.293.500,00	131.225,40	873.118,59	5,29	420.381,41	123.884,25	651.381,12	4,89	642.118,88
Defusão Cultural	1.249.500,00	1.293.500,00	131.225,40	873.118,59	5,29	420.381,41	123.884,25	651.381,12	4,88	642.118,88
Urbanismo	3.987.450,00	4.141.450,00	536.495,44	1.577.430,27	9,56	2.564.019,73	457.251,74	1.268.767,38	9,12	2.817.682,64
Infra-Estrutura Urbana	406.150,00	406.150,00	0,00	1.018,01	0,01	525.131,99	0,00	1.018,01	0,01	515.131,99
Serviços Urbanos	3.501.300,00	3.615.300,00	536.495,44	1.576.412,26	9,55	2.038.887,74	457.251,74	1.267.749,35	9,11	2.347.550,65
Habituação	12.000,00	12.000,00	0,00	0,00	0,00	12.000,00	0,00	0,00	0,00	12.000,00
Habituação Urbana	12.000,00	12.000,00	0,00	0,00	0,00	12.000,00	0,00	0,00	0,00	12.000,00
Saneamento	1.250.000,00	1.250.000,00	167.781,70	458.009,12	2,77	791.990,88	141.981,83	430.138,62	3,09	815.861,38
Saneamento Básico Urbano	1.250.000,00	1.250.000,00	167.781,70	458.009,12	2,77	791.990,88	141.981,83	430.138,62	3,09	815.861,38
Conservação Ambiental	183.000,00	243.000,00	17,30	1.525,95	0,01	241.474,05	17,30	1.525,95	0,01	241.474,05
Preservação e Conservação Ambiental	183.000,00	243.000,00	17,30	1.525,95	0,01	241.474,05	17,30	1.525,95	0,01	241.474,05
Agricultura	1.246.800,00	1.627.121,71	340.165,96	936.707,67	5,67	690.414,04	427.160,33	697.744,44	5,62	929.377,27
Extensão Rural	1.246.800,00	1.627.121,71	340.165,96	936.707,67	5,67	690.414,04	427.160,33	697.744,44	5,62	929.377,27
Indústria	569.000,00	578.400,00	54.369,74	126.595,81	0,77	451.804,19	44.959,74	116.005,81	0,83	462.394,19
Promoção Industrial	569.000,00	578.400,00	54.369,74	126.595,81	0,77	451.804,19	44.959,74	116.005,81	0,83	462.394,19
Comércio	407.500,00	408.500,00	1.267,98	135.883,56	0,82	273.616,44	1.267,98	135.883,56	0,98	273.616,44
Promoção Comercial	87.500,00	87.500,00	0,00	0,00	0,00	87.500,00	0,00	0,00	0,00	87.500,00
Turismo	319.500,00	322.000,00	1.267,98	135.883,56	0,82	186.116,44	1.267,98	135.883,56	0,98	186.116,44
Transporte	2.446.000,00	3.039.015,66	1.081.229,93	1.855.415,49	11,24	1.183.000,17	1.140.710,00	1.847.010,07	13,28	1.192.005,59
Transporte Rodoviário	2.446.000,00	3.039.015,66	1.081.229,93	1.855.415,49	11,24	1.183.000,17	1.140.710,00	1.847.010,07	13,28	1.192.005,59
Esporte e Lazer	1.028.600,00	1.050.600,00	228.732,49	430.654,71	2,61	619.945,29	139.964,47	311.142,25	2,24	738.457,75
Desporto e Lazer	1.028.600,00	1.050.600,00	228.732,49	430.654,71	2,61	619.945,29	139.964,47	311.142,25	2,24	738.457,75
Dispositivo Comunitário	1.064.100,00	1.024.100,00	228.732,49	430.654,71	2,61	595.445,29	139.964,47	311.142,25	2,24	714.987,75
Lazer	24.500,00	24.500,00	0,00	0,00	0,00	24.500,00	0,00	0,00	0,00	24.500,00
Encargos Especiais	1.346.875,00	1.384.361,81	85.522,14	281.810,00	1,71	1.102.551,81	85.522,14	281.810,00	2,01	1.102.551,81
Serviço de Divisão Interna	192.000,00	192.000,00	23.485,29	70.251,49	0,43	121.748,51	23.485,29	70.251,49	0,50	121.748,51
Outros Encargos Especiais	1.154.875,00	1.192.361,81	62.036,85	211.558,51	1,28	980.803,30	62.036,85	211.558,51	1,52	980.803,30
Reserva de Contingência	188.975,00	188.975,00	0,00	0,00	0,00	188.975,00	0,00	0,00	0,00	188.975,00
Reserva de Contingência	188.975,00	188.975,00	0,00	0,00	0,00	188.975,00	0,00	0,00	0,00	188.975,00
DESPESAS INTRA-ORÇAMENTARIAS (II)	0,00	0,00	0,00	0,00	0,00	0,00	0,00	0,00	0,00	0,00
<b>TOTAL (III)=(I+II)</b>	<b>85.540.000,00</b>	<b>88.135.988,13</b>	<b>5.873.884,39</b>	<b>16.506.470,66</b>	<b>100,00</b>	<b>21.629.462,47</b>	<b>5.603.413,64</b>	<b>13.911.702,82</b>	<b>100,00</b>	<b>24.224.230,51</b>

FONTE: PRONIM KF - Responsabilidade Fiscal, Secretaria de Finanças, 27/Jul/2017, 13h e 39m.



Diário Oficial Assinado eletronicamente com Certificado Digital ICP-Brasil e Protocolado com Carimbo de tempo SCI de acordo com a Medida Provisória 2.200-2 do Art. 10º de 24.03.01 da ICP-Brasil.

A Prefeitura do Município de Pato Bragado dá garantia da autenticidade deste documento, desde que visualizado através do site [www.pato-bragado.pr.gov.br](http://www.pato-bragado.pr.gov.br) no link Diário Oficial.



De acordo com a Lei Municipal nº 1232 de 13 de Dezembro de 2011

# DIÁRIO OFICIAL ELETRÔNICO

## MUNICÍPIO DE PATO BRAGADO – PR

SEXTA-FEIRA, 26 DE JULHO DE 2017

ANO IV

EDIÇÃO Nº: 1209 - 30 Pág(s)

[www.patobragado.pr.gov.br](http://www.patobragado.pr.gov.br)Município de Pato Bragado - PR - *Fundo da Criança e Adolescente*

Relatório Resumido de Execução Orçamentária

Demonstrativo da Execução das Despesas por Função/Subfunção

Orçamento Fiscal e da Seguridade Social

Janeiro a Abril 2017/Bimestre Março-Abril

RREO - ANEXO II(LRF, Art. 52, inciso II, alínea 'c')

R\$ 1,00

FUNÇÃO/SUBFUNÇÃO	Dotação Inicial	Dotação Atualizada (a)	Despesas Empenhadas			SALDO (c) = (a-b)	DESPESAS EXECUTADAS			Saldo a Executar (e)=(a-d)	Inscritas em Restos a Pagar Não Processados (f)
			No Bimestre	Até o Bimestre (b)	% (b/total b)		Liquidadas				
							No Bimestre	Até o Bimestre (d)	% (d/d total)		
<b>DESPESAS(EXCETO INTRA-ORÇAMENTÁRIAS)(I)</b>	<b>645.100,00</b>	<b>710.396,94</b>	<b>56.972,84</b>	<b>349.956,90</b>	<b>2,12</b>	<b>360.440,04</b>	<b>74.085,23</b>	<b>160.790,56</b>	<b>1,16</b>	<b>549.606,38</b>	<b>0,00</b>
Assistência Social	645.100,00	710.396,94	56.972,84	349.956,90	2,12	360.440,04	74.085,23	160.790,56	1,16	549.606,38	0,00
Assistência à Criança e ao Adolescente	645.100,00	710.396,94	56.972,84	349.956,90	2,12	360.440,04	74.085,23	160.790,56	1,16	549.606,38	0,00
<b>Totais</b>	<b>645.100,00</b>	<b>710.396,94</b>	<b>56.972,84</b>	<b>349.956,90</b>	<b>2,12</b>	<b>360.440,04</b>	<b>74.085,23</b>	<b>160.790,56</b>	<b>1,16</b>	<b>549.606,38</b>	<b>0,00</b>



Diário Oficial Assinado Eletronicamente com Certificado Digital ICP-Brasil e Protocolado com Carimbo de Tempo SCL de acordo com a Medida Provisória 2.200-2 do Art. 10º de 24.08.01 da ICP-Brasil.

A Prefeitura do Município de Pato Bragado dá garantia da autenticidade deste documento, desde que visualizado através do site [www.patobragado.pr.gov.br](http://www.patobragado.pr.gov.br) no link Diário Oficial.



# DIÁRIO OFICIAL ELETRÔNICO

## MUNICÍPIO DE PATO BRAGADO - PR

De acordo com a Lei Municipal nº 1232 de 13 de Dezembro de 2011

SEXTA-FEIRA, 28 DE JULHO DE 2017

ANO: IV  
www.pato-bragado.pr.gov.br

EDIÇÃO Nº: 1209 - 30 Pág(s)

Prefeitura do Município de Pato Bragado - PR  
Relatório Resumido da Execução Orçamentária  
Demonstrativo da Receita Corrente Líquida  
Orçamentos Fiscal e da Seguridade Social  
Julho/2016 a Junho/2017

RREO - ANEXO 3 (LRF, Art. 53, inciso II)

R\$ 1,00

ESPECIFICAÇÃO	EVOLUÇÃO DA RECEITA REALIZADA NOS ÚLTIMOS 12 MESES						TOTAL (ÚLTIMOS 12 MESES)	PREVISÃO ATUALIZADA 2017
	Julho/2016 Janeiro/2017	Agosto/2016 Fevereiro/2017	Setembro/2016 Março/2017	Outubro/2016 Abril/2017	Novembro/2016 Maio/2017	Dezembro/2016 Junho/2017		
RECEITAS CORRENTES (I)	3.087.511,13	2.834.252,02	2.714.725,04	1.564.070,25	2.328.332,96	5.342.806,38	38.575.148,64	38.228.200,00
RECEITA TRIBUTÁRIA	4.766.269,89	3.172.154,93	3.022.630,60	3.010.450,09	3.330.574,86	3.341.366,46	107.572,24	1.558.550,00
IPTU	108.714,64	168.036,57	138.264,86	130.832,52	147.517,20	177.343,27	439.217,17	2.135,84
ISS	64.654,79	81.150,35	50.281,70	152.636,37	177.343,27	9.410,45	108.615,81	158.391,49
ITBI	11.547,36	9.631,30	9.178,20	7.872,53	-	-	39.250,38	402.566,50
IRRF	23.668,96	42.809,45	35.250,94	28.352,91	35.253,88	-	46.644,35	359.500,00
Outras Receitas Tributárias	26.370,28	26.267,63	28.236,28	38.480,89	57.665,64	-	22.428,59	189.426,02
RECEITAS DE CONTRIBUIÇÕES	12.098,56	50.403,12	8.240,00	8.714,05	12.582,03	7.380,00	36.899,81	419.000,00
RECEITA PATRIMONIAL	4.591,00	10.544,00	10.732,00	16.220,00	19.492,67	7.380,00	48.215,18	560.170,47
RECEITA DE SERVIÇOS	36.593,10	41.173,67	63.162,64	45.793,79	69.050,33	36.899,81	7.058,62	434.340,50
TRANSFERÊNCIAS CORRENTES	23.404,93	41.578,59	4.006,75	90.270,82	49.812,90	48.215,18	234.056,92	46.644,35
Cota-Parte do FPM	24.806,66	22.021,03	22.432,28	20.159,28	21.610,51	7.058,62	70.776,16	603.040,71
Cota-Parte do ICMS	88,58	2.358,13	1.306,67	7.664,66	70.776,16	234.056,92	40.948,26	89.464,86
Cota-Parte do IPVA	46.254,99	37.564,25	40.360,14	36.461,01	40.749,64	46.644,35	1.443.873,15	1.629.448,93
Cota-Parte do ITR	31.589,98	71.833,67	38.111,71	65.261,48	56.704,63	89.464,86	1.057.061,77	603.040,71
Transferências da LC 87/1996	1.409.862,12	1.176.923,47	1.324.710,60	1.12.329,94	100.007,44	2.467.526,12	15.296.362,67	664.000,00
Transferências da LC 61/1989	2.356.809,33	1.251.404,96	1.228.606,04	1.387.551,01	1.313.213,54	1.264.432,10	81.418,67	1.090.000,00
Outras Transferências Correntes	84.201,83	78.413,00	79.793,32	107.766,51	83.794,95	81.418,67	66.287,86	19.484.735,41
Outras Receitas Correntes	66.167,28	80.899,81	85.384,25	82.904,54	79.905,68	66.287,86	2.537.465,71	20.233.600,00
Dedução de Receita para Formação do FUNDEB	1.426.807,85	1.374.465,33	1.107.794,27	1.166.404,15	1.907.212,20	2.537.465,71	1.443.873,15	3.289,00
Contrib. do Serv. RPPS Aplic. Financ.	2.235.900,73	1.069.410,58	1.587.927,38	1.386.983,98	1.640.910,09	1.443.873,15	1.629.448,93	3.509,96
Compens. Financ. entre Regimes de Previd.	713.771,45	578.755,19	470.643,59	556.600,48	1.057.061,77	1.629.448,93	9.285.390,53	9.180.000,00
Dedução de Receita para Formação do FUNDE	694.373,67	876.037,98	571.873,42	671.987,92	762.254,33	702.581,80	5.792.810,13	6.193.000,00
Contrib. do Serv. RPPS Aplic. Financ.	359.563,73	504.788,28	400.680,51	366.844,25	511.513,10	459.659,79	440.454,71	600.000,00
Compens. Financ. entre Regimes de Previd.	834.438,54	377.653,65	539.555,70	428.740,02	568.915,23	440.454,71	6.975,46	14.388,54
Dedução de Receita para Formação do FUNDE	13.258,62	9.884,89	11.905,22	4.011,60	6.466,41	6.975,46	14.388,54	661.444,99
Contrib. do Serv. RPPS Aplic. Financ.	349.609,36	80.581,27	116.563,33	26.954,06	20.848,23	14.388,54	18,63	9.702,12
Compens. Financ. entre Regimes de Previd.	-	46,33	2.749,82	7.243,95	-	18,63	131,39	10.000,00
Outras Receitas Correntes	3.289,00	3.289,00	3.289,00	3.509,96	3.509,96	3.289,00	40.793,76	39.000,00
Transferências da LC 87/1996	3.509,96	3.509,96	3.509,96	3.509,96	3.509,96	3.509,96	6.942,88	74.000,00
Transferências da LC 61/1989	5.339,04	5.339,04	5.907,91	6.074,75	6.745,51	6.942,88	7.113,49	79.538,57
Transferências do FUNDEB	7.232,93	7.697,40	6.505,85	7.546,80	7.081,01	7.113,49	162.838,22	2.400.000,00
Outras Transferências Correntes	127.711,32	175.928,10	137.906,36	136.137,58	201.183,14	197.576,34	233.557,18	1.388.435,50
Outras Receitas Correntes	287.541,47	214.953,55	221.489,62	163.009,94	202.394,28	162.838,22	2.226.639,82	1.737.600,00
Outras Receitas Correntes	203.874,70	98.378,49	75.208,86	91.541,64	115.664,07	233.557,18	1.12.871,04	3.078.400,00
Outras Receitas Correntes	58.794,80	108.976,77	128.427,50	85.323,38	75.917,07	112.871,04	1.388.435,50	1.737.600,00
Outras Receitas Correntes	11.129,70	59.851,40	23.806,65	30.216,15	48.656,63	102.339,29	468.579,26	221.850,00
Outras Receitas Correntes	11.756,78	12.905,36	32.313,53	35.112,71	60.493,55	36.093,32	347.422,96	3.078.400,00
Outras Receitas Correntes	169.627,51	220.431,97	178.936,19	187.745,24	318.073,28	347.422,96	3.050.677,92	3.063.200,00
Outras Receitas Correntes	377.832,84	269.096,29	247.602,23	227.750,37	272.521,89	233.636,95	3.050.677,92	3.063.200,00
Outras Receitas Correntes	169.627,20	220.431,68	178.936,07	187.744,94	318.073,00	347.422,37	3.050.674,59	3.063.200,00
Outras Receitas Correntes	377.832,84	269.096,00	247.602,00	227.750,00	272.521,69	233.636,71	3.050.674,59	3.063.200,00
Contrib. do Serv. RPPS Aplic. Financ.	0,31	0,25	0,32	0,30	0,28	0,29	3,13	-
Compens. Financ. entre Regimes de Previd.	-	0,29	0,28	0,28	0,20	0,24	3,13	-
Outras Receitas Correntes	-	-	-	-	-	-	-	15.200,00
RECEITA CORRENTE LÍQUIDA (II) = (I) - (II)	2.917.983,62	2.673.820,00	2.535.793,63	1.376.125,04	2.010.299,68	4.995.443,42	35.528.470,72	35.149.800,00
	4.380.437,05	2.934.096,64	2.775.028,27	2.702.899,23	3.058.453,87	3.107.729,51	35.528.470,72	35.149.800,00

FONTE: PRONIM RP - Responsabilidade Fiscal, Secretaria de Finanças, 27/07/2017, 14h e 57m.



Diário Oficial Assinado Eletronicamente com Certificado Digital ICP-Brasil e  
Hoteado com Carimbo de Tempo SCL de acordo com a Medida Provisória  
Z-200-2 do Art. 10º da Lei 10.101/01 da ICP-Brasil.

A Prefeitura do Município de Pato Bragado dá garantia de autenticidade deste documento, desde que  
visualizado através do site [www.pato-bragado.pr.gov.br](http://www.pato-bragado.pr.gov.br) no link Diário Oficial.



# DIÁRIO OFICIAL ELETRÔNICO

## MUNICÍPIO DE PATO BRAGADO - PR

SEXTA-FEIRA, 28 DE JULHO DE 2017

ANO: IV

www.pato-bragado.pr.gov.br

EDIÇÃO Nº: 1209 - 30 Pág(s)

Prefeitura do Município de Pato Bragado - PR  
Relatório Resumido da Execução Orçamentária  
**Demonstrativo do Resultado Nominal**  
Orçamentos Fiscal e da Seguridade Social  
Janeiro a Junho 2017/Bimestre Maio-Junho

RREO - ANEXO 5 (LRF, art 53, inciso III)

Em Reais

DÍVIDA FISCAL LÍQUIDA	SALDO		
	Em 31/Dez/2016 (a)	Em 30/04/2017 (b)	Em 30/06/2017 (c)
DÍVIDA CONSOLIDADA (I)	246.062,99	204.600,95	183.228,20
DEDUÇÕES(II)	14.244.881,07	18.865.981,15	18.762.121,72
Disponibilidade de Caixa	14.039.197,89	17.790.858,37	18.337.343,67
Disponibilidade de Caixa Bruta	14.086.096,00	18.356.180,16	19.161.781,59
(-)-Restos a Pagar Processados (Exceto Precatórios)	46.898,11	565.321,79	824.437,92
Demais Haveres Financeiros	205.683,18	1.075.122,78	424.778,05
DÍVIDA CONSOLIDADA LÍQUIDA(III)=(I-II)	-	-	-
RECEITA DE PRIVATIZAÇÕES(IV)	-	-	-
PASSIVOS RECONHECIDOS(V)	-	-436,28	-654,42
DÍVIDA FISCAL LÍQUIDA(VI)=(III+IV-V)	-	436,28	654,42

RESULTADO NOMINAL	PERÍODO DE REFERÊNCIA	
	No Bimestre (Vlc - Vlb)	Até o Bimestre (Vlc - V1a)
VALOR	218,14	654,42

DISCRIMINAÇÃO DA META FISCAL	VALOR CORRENTE
META DE RESULTADO NOMINAL FIXADA NO ANEXO DE METAS FISCAIS DA LDO P/O EXERCÍCIO DE REFERÊNCIA	-131.000,00

FONTE: PRONIM RF - Responsabilidade Fiscal, Secretaria de Finanças, 25/Jul/2017, 10h e 53m.



# DIÁRIO OFICIAL ELETRÔNICO

## MUNICÍPIO DE PATO BRAGADO - PR

SEXTA-FEIRA, 28 DE JULHO DE 2017

ANO: IV

EDIÇÃO Nº: 1209 - 30 Pág(s)

www.pato-bragado.pr.gov.br

Prefeitura do Município de Pato Bragado-PR  
Relatório Resumido da Execução Orçamentária

Página: 1 de 1

28/07/2017 08:54

**Demonstrativo do Resultado Primário**  
Orçamentos Fiscal e da Seguridade Social  
Janeiro a Junho 2017/Bimestre Maio-Junho

RREO - ANEXO VI(LRF, art. 53, inciso III)

R\$ 1,00

RECEITAS PRIMÁRIAS	PREVISÃO ATUALIZADA	RECEITAS REALIZADAS	
		Até o Bimestre/ 2017	Até o Bimestre/ 2016
RECEITAS PRIMÁRIAS CORRENTES(I)	34.711.800,00	18.507.469,11	17.400.030,74
RECEITA TRIBUTÁRIA	1.558.550,00	965.487,75	855.171,64
IPTU	170.000,00	108.615,81	95.597,85
ISS	359.500,00	197.969,98	176.428,19
ITBI	154.500,00	74.959,67	84.913,05
IRRF	419.000,00	267.690,17	210.423,75
Outras Receitas Tributárias	455.550,00	316.252,12	287.808,80
Receita de Contribuição	664.000,00	354.966,33	308.861,21
Receita Previdenciária	-	-	-
Outras Contribuições	664.000,00	354.966,33	308.861,21
Receita Patrimonial Líquida	14.007.000,00	8.197.029,59	8.044.993,97
Receita Patrimonial	14.460.200,00	8.705.007,98	8.574.286,31
(-)Aplicações Financeiras	453.200,00	507.978,39	529.292,34
Transferências Correntes	17.170.400,00	8.336.166,58	7.516.960,19
Cota-Parte do FPM	7.500.000,00	3.423.289,07	3.168.993,74
Cota-Parte do IPVA	480.000,00	487.154,29	453.474,22
Cota-Parte do ICMS	4.954.400,00	2.551.806,37	2.086.232,48
Convênios	-	-	-
Outras Transferências Correntes	4.236.000,00	1.873.916,85	1.808.259,75
Demais Receitas Correntes	1.311.850,00	653.818,86	674.043,73
Dívida Ativa	76.550,00	61.729,11	56.733,22
Diversas Receitas Correntes	1.235.300,00	592.089,75	617.310,51
RECEITAS DE CAPITAL(II)	758.750,00	882.608,96	300.244,42
Operações de Crédito(III)	-	-	-
Amortização de Empréstimos(IV)	155.000,00	51.541,23	96.081,77
Alienação de Bens(V)	110.000,00	-	-
Transferências de Capital	493.750,00	831.067,73	204.162,65
Convênios	343.750,00	711.067,73	-
Outras Transferências de Capital	150.000,00	120.000,00	204.162,65
Outras Receitas de Capital	-	-	-
RECEITAS PRIMÁRIAS DE CAPITAL(VI)=(II-III-IV-V)	493.750,00	831.067,73	204.162,65
RECEITA PRIMÁRIA TOTAL(VII)=(I+VI)	35.205.550,00	19.338.536,84	17.604.193,39

DESPESAS PRIMÁRIAS	DOTAÇÃO ATUALIZADA	DESPESAS EMPENHADAS		DESPESAS LIQUIDADAS	
		Até o Bimestre/ 2017	Até o Bimestre/ 2016	Até o Bimestre/ 2017	Até o Bimestre/ 2016
DESPESAS CORRENTES(VIII)	34.795.241,43	15.130.960,12	13.650.663,47	12.566.145,04	12.126.629,74
Pessoal e Encargos Sociais	16.597.375,00	6.360.813,90	5.946.805,08	6.340.948,20	5.921.541,24
Juros e Encargos da Dívida(IX)	57.000,00	8.530,00	15.038,62	8.300,56	15.038,62
Outras Despesas Correntes	18.140.866,43	8.761.616,22	7.688.819,77	6.216.896,28	6.190.049,88
DESPESAS PRIMÁRIAS CORRENTES(X)=(VIII-IX)	34.738.241,43	15.122.430,12	13.635.624,85	12.557.844,48	12.111.591,12
DESPESAS DE CAPITAL(XI)	4.252.716,70	1.375.510,54	1.781.098,84	1.345.557,58	946.575,02
Investimentos	4.110.366,70	1.312.021,33	1.662.419,66	1.282.722,79	827.895,84
Inversões Financeiras	5.000,00	-	-	-	-
Concessão de Empréstimos(XII)	5.000,00	-	-	-	-
Aquisição Título de Capital Integralizado(XIII)	-	-	-	-	-
Demais Inversões Financeiras	-	-	-	-	-
Amortização da Dívida(XIV)	137.350,00	63.489,21	118.679,18	62.834,79	118.679,18
DESPESAS PRIMÁRIAS DE CAPITAL(XV)=(XI-XII-XIII-XIV)	4.110.366,70	1.312.021,33	1.662.419,66	1.282.722,79	827.895,84
RESERVA DE CONTINGÊNCIA(XVI)	188.975,00	-	-	-	-
RESERVA DO RPPS(XVII)	-	-	-	-	-
DESPESA PRIMÁRIA TOTAL(XVIII)=(X+XV+XVI+XVII)	39.037.583,13	16.434.451,45	15.298.044,51	13.840.567,27	12.939.486,96
RESULTADO PRIMÁRIO(XIX)=(VII-XVIII)	-3.832.033,13	2.904.085,39	2.306.148,88	5.497.969,57	4.664.706,43
SALDOS DE EXERCÍCIOS ANTERIORES	-	2.049.183,13	6.731.157,80	2.049.183,13	6.731.157,80

DISCRIMINAÇÃO DA META FISCAL

VL CORRENTE



De acordo com a Lei Municipal nº 1232 de 13 de Dezembro de 2011

# DIÁRIO OFICIAL ELETRÔNICO

## MUNICÍPIO DE PATO BRAGADO – PR

SEXTA-FEIRA, 28 DE JULHO DE 2017

ANO: IV  
www.patobragado.pr.gov.br

EDIÇÃO Nº: 1209 - 30 Pág(s)

Prefeitura do Município de Pato Bragado - PR  
Relatório Resumido da Execução Orçamentária  
**Demonstrativo dos Restos a Pagar por Poder e Órgão**  
Orçamentos Fiscal e da Seguridade Social  
Janeiro a Junho 2017/Bimestre Maio-Junho

RREO - ANEXO 7 (LRF, art.53, inciso V)

R\$ 1,00

PODER/ÓRGÃO	RESTOS A PAGAR PROCESSADOS E NÃO PROCESSADOS LIQUIDADOS EM EXERCÍCIOS ANTERIORES					RESTOS A PAGAR NÃO PROCESSADOS						Saldo Total
	Inscritas		Pagos	Cancelados	Saldo	Inscritas		Liquidados	Pagos	Cancelados	Saldo	
	Em Exercícios Anteriores	Em 31 de dezembro de 2016				Em Exercícios Anteriores	Em 31 de dezembro de 2016					
(a)	(b)	(c)	(d)	e=(a+b)-(c+d)	(f)	(g)	(h)	(i)	(j)	k=(f+g)-(i+j)	L=(e+k)	
RESTOS A PAGAR(EXCETO INTRA-ORÇAMENTÁRIOS) (I)	-	46.898,11	45.316,44	-	1.581,67	1.189.509,44	1.689.100,04	1.879.473,36	1.860.038,06	34.443,14	984.128,28	985.709,95
PODER EXECUTIVO	-	46.898,11	45.316,44	-	1.581,67	1.189.509,44	1.689.100,04	1.879.473,36	1.860.038,06	34.443,14	984.128,28	985.709,95
PODER LEGISLATIVO	-	-	-	-	-	-	-	-	-	-	-	-
Poder Legislativo	-	-	-	-	-	-	-	-	-	-	-	-
<b>TOTAL (III) = (I+II)</b>	-	46.898,11	45.316,44	-	1.581,67	1.189.509,44	1.689.100,04	1.879.473,36	1.860.038,06	34.443,14	984.128,28	985.709,95

FONTE: PRONIM RF - Responsabilidade Fiscal, Secretaria de Finanças, 25/Jul/2017, 10h e 56m.



Diário Oficial Assinado Eletronicamente com Certificado Digital ICP-Brasil e Protocolado com Carimbo de Tempo SCL de acordo com a Medida Provisória Z-200-2 do Art. 10º de 24.08.01 da ICP-Brasil.

A Prefeitura do Município de Pato Bragado dá garantia da autenticidade deste documento, desde que visualizado através do site [www.patobragado.pr.gov.br](http://www.patobragado.pr.gov.br) no link Diário Oficial.





# DIÁRIO OFICIAL ELETRÔNICO

## MUNICÍPIO DE PATO BRAGADO - PR

De acordo com a Lei Municipal nº 1232 de 13 de Dezembro de 2011

BRJA-FBRRA-28 DE JULHO DE 2017

ANO: IV  
www.patobragado.pr.gov.br

EDIÇÃO Nº: 1209 - 30 Pág(s)

Prefeitura do Município de Pato Bragado - PR  
Relatório Mensual da Execução Orçamentária  
Demonstrativo das Receitas e Despesas em Execução - Exercício de 2017  
Janeiro a Junho 2017 (em R\$ Milhões)

R\$ 1,00

RECEITAS DE IMPÓSTOS	RECEITA DO EXERCÍCIO		RECEITAS REALIZADAS	
	PREVISTO	REALIZADO	Até o Bimestre	%
1 RECEITAS DE IMPÓSTOS	1.131.500,00	1.131.500,00	657.976,74	58,05
1.1 IPTU	188.500,00	176.000,00	118.000,00	59,64
1.1.1 IPTU	176.000,00	176.000,00	108.615,83	61,69
1.1.2 Aluguel, Juros de Mora, Dívida Ativa e Outros Encargos do IPTU	12.500,00	0,00	2.384,17	19,03
1.1.3 Aluguel, Juros de Mora, Dívida Ativa e Outros Encargos do IPTU	154.000,00	154.000,00	71.319,80	45,98
1.2 IPTU	154.000,00	154.000,00	74.999,87	48,72
1.2.1 IPTU	290,00	290,00	-	-
1.2.2 Aluguel, Juros de Mora, Dívida Ativa e Outros Encargos do IPTU	153.710,00	153.710,00	74.999,87	48,72
1.3 Aluguel, Juros de Mora, Dívida Ativa e Outros Encargos do IPTU	369.500,00	369.500,00	199.371,29	53,98
1.3.1 Aluguel, Juros de Mora, Dívida Ativa e Outros Encargos do IPTU	1.750,00	1.750,00	197.868,98	77,22
1.3.2 Aluguel, Juros de Mora, Dívida Ativa e Outros Encargos do IPTU	428.000,00	428.000,00	197.602,31	45,93
1.3.3 Aluguel, Juros de Mora, Dívida Ativa e Outros Encargos do IPTU	-	-	2.561,11	61,89
1.4 Aluguel, Juros de Mora, Dívida Ativa e Outros Encargos do IPTU	-	-	-	-
1.5 IPTU	-	-	-	-
2 RECEITAS DE TRANSFERÊNCIAS CONSTITUCIONAIS E LEGAIS	18.006.000,00	18.006.000,00	8.141.508,37	45,21
2.1 Cota-Parte FPM	9.180.000,00	9.180.000,00	4.279.111,12	46,48
2.1.1 Cota-Parte FPM	8.400.000,00	8.400.000,00	4.279.111,12	50,34
2.1.2 Parcela referente a 5% art. 159, I, alínea b	800.000,00	780.000,00	-	-
2.1.3 Parcela referente a 5% art. 159, I, alínea d	800.000,00	800.000,00	-	-
2.2 Cota-Parte FPM	886.000,00	886.000,00	3.199.792,88	35,99
2.2.1 Cota-Parte FPM	886.000,00	886.000,00	3.199.792,88	35,99
2.3 ICMS-Destinação - L.C. nº 87/1993	5.131.000,00	5.131.000,00	2.120.718,79	41,33
2.3.1 ICMS-Destinação - L.C. nº 87/1993	5.131.000,00	5.131.000,00	2.120.718,79	41,33
2.4 Cota-Parte IP/Proporção	24.000,00	24.000,00	91.341,38	379,75
2.4.1 Cota-Parte IP/Proporção	24.000,00	24.000,00	91.341,38	379,75
2.5 Cota-Parte IPI	10.000,00	10.000,00	608.811,79	608,81
2.5.1 Cota-Parte IPI	10.000,00	10.000,00	608.811,79	608,81
2.6 Cota-Parte PIS/COFINS	600.000,00	600.000,00	-	-
2.6.1 Cota-Parte PIS/COFINS	600.000,00	600.000,00	-	-
2.7 Cota-Parte IPI/Quota	-	-	-	-
2.7.1 Cota-Parte IPI/Quota	-	-	-	-
TOTAL DA RECEITA DE IMPÓSTOS (1+2)	17.279.500,00	17.279.500,00	8.800.177,11	51,08
3 RECEITAS DE TRANSFERÊNCIAS DE OUTROS ÓRGÃOS DE IMPÓSTOS VINCULADOS AO EXERCÍCIO	1.000,00	1.000,00	4.744,34	474,43
3.1 RECEITAS DE TRANSFERÊNCIAS DE OUTROS ÓRGÃOS DE IMPÓSTOS VINCULADOS AO EXERCÍCIO	1.000,00	1.000,00	4.744,34	474,43
3.1.1 Transferências de Salário-Famulus	750.000,00	750.000,00	112.602,80	15,01
3.1.2 Transferências Diretas - FPM/ICMS	70.000,00	70.000,00	6.806,49	9,72
3.1.3 Transferências Diretas - FPM/ICMS	191.000,00	191.000,00	31.997,87	16,75
3.1.4 Outras Transferências de Impostos	1.000,00	1.000,00	1.215,51	121,55
3.1.5 Outras Transferências de Impostos	-	-	-	-
3.1.6 Outras Transferências de Impostos	-	-	-	-
3.1.7 Outras Transferências de Impostos	-	-	-	-
3.1.8 Outras Transferências de Impostos	-	-	-	-
3.1.9 Outras Transferências de Impostos	-	-	-	-
3.1.10 Outras Transferências de Impostos	-	-	-	-
3.1.11 Outras Transferências de Impostos	-	-	-	-
3.1.12 Outras Transferências de Impostos	-	-	-	-
3.1.13 Outras Transferências de Impostos	-	-	-	-
3.1.14 Outras Transferências de Impostos	-	-	-	-
3.1.15 Outras Transferências de Impostos	-	-	-	-
3.1.16 Outras Transferências de Impostos	-	-	-	-
3.1.17 Outras Transferências de Impostos	-	-	-	-
3.1.18 Outras Transferências de Impostos	-	-	-	-
3.1.19 Outras Transferências de Impostos	-	-	-	-
3.1.20 Outras Transferências de Impostos	-	-	-	-
3.1.21 Outras Transferências de Impostos	-	-	-	-
3.1.22 Outras Transferências de Impostos	-	-	-	-
3.1.23 Outras Transferências de Impostos	-	-	-	-
3.1.24 Outras Transferências de Impostos	-	-	-	-
3.1.25 Outras Transferências de Impostos	-	-	-	-
3.1.26 Outras Transferências de Impostos	-	-	-	-
3.1.27 Outras Transferências de Impostos	-	-	-	-
3.1.28 Outras Transferências de Impostos	-	-	-	-
3.1.29 Outras Transferências de Impostos	-	-	-	-
3.1.30 Outras Transferências de Impostos	-	-	-	-
3.1.31 Outras Transferências de Impostos	-	-	-	-
3.1.32 Outras Transferências de Impostos	-	-	-	-
3.1.33 Outras Transferências de Impostos	-	-	-	-
3.1.34 Outras Transferências de Impostos	-	-	-	-
3.1.35 Outras Transferências de Impostos	-	-	-	-
3.1.36 Outras Transferências de Impostos	-	-	-	-
3.1.37 Outras Transferências de Impostos	-	-	-	-
3.1.38 Outras Transferências de Impostos	-	-	-	-
3.1.39 Outras Transferências de Impostos	-	-	-	-
3.1.40 Outras Transferências de Impostos	-	-	-	-
3.1.41 Outras Transferências de Impostos	-	-	-	-
3.1.42 Outras Transferências de Impostos	-	-	-	-
3.1.43 Outras Transferências de Impostos	-	-	-	-
3.1.44 Outras Transferências de Impostos	-	-	-	-
3.1.45 Outras Transferências de Impostos	-	-	-	-
3.1.46 Outras Transferências de Impostos	-	-	-	-
3.1.47 Outras Transferências de Impostos	-	-	-	-
3.1.48 Outras Transferências de Impostos	-	-	-	-
3.1.49 Outras Transferências de Impostos	-	-	-	-
3.1.50 Outras Transferências de Impostos	-	-	-	-
3.1.51 Outras Transferências de Impostos	-	-	-	-
3.1.52 Outras Transferências de Impostos	-	-	-	-
3.1.53 Outras Transferências de Impostos	-	-	-	-
3.1.54 Outras Transferências de Impostos	-	-	-	-
3.1.55 Outras Transferências de Impostos	-	-	-	-
3.1.56 Outras Transferências de Impostos	-	-	-	-
3.1.57 Outras Transferências de Impostos	-	-	-	-
3.1.58 Outras Transferências de Impostos	-	-	-	-
3.1.59 Outras Transferências de Impostos	-	-	-	-
3.1.60 Outras Transferências de Impostos	-	-	-	-
3.1.61 Outras Transferências de Impostos	-	-	-	-
3.1.62 Outras Transferências de Impostos	-	-	-	-
3.1.63 Outras Transferências de Impostos	-	-	-	-
3.1.64 Outras Transferências de Impostos	-	-	-	-
3.1.65 Outras Transferências de Impostos	-	-	-	-
3.1.66 Outras Transferências de Impostos	-	-	-	-
3.1.67 Outras Transferências de Impostos	-	-	-	-
3.1.68 Outras Transferências de Impostos	-	-	-	-
3.1.69 Outras Transferências de Impostos	-	-	-	-
3.1.70 Outras Transferências de Impostos	-	-	-	-
3.1.71 Outras Transferências de Impostos	-	-	-	-
3.1.72 Outras Transferências de Impostos	-	-	-	-
3.1.73 Outras Transferências de Impostos	-	-	-	-
3.1.74 Outras Transferências de Impostos	-	-	-	-
3.1.75 Outras Transferências de Impostos	-	-	-	-
3.1.76 Outras Transferências de Impostos	-	-	-	-
3.1.77 Outras Transferências de Impostos	-	-	-	-
3.1.78 Outras Transferências de Impostos	-	-	-	-
3.1.79 Outras Transferências de Impostos	-	-	-	-
3.1.80 Outras Transferências de Impostos	-	-	-	-
3.1.81 Outras Transferências de Impostos	-	-	-	-
3.1.82 Outras Transferências de Impostos	-	-	-	-
3.1.83 Outras Transferências de Impostos	-	-	-	-
3.1.84 Outras Transferências de Impostos	-	-	-	-
3.1.85 Outras Transferências de Impostos	-	-	-	-
3.1.86 Outras Transferências de Impostos	-	-	-	-
3.1.87 Outras Transferências de Impostos	-	-	-	-
3.1.88 Outras Transferências de Impostos	-	-	-	-
3.1.89 Outras Transferências de Impostos	-	-	-	-
3.1.90 Outras Transferências de Impostos	-	-	-	-
3.1.91 Outras Transferências de Impostos	-	-	-	-
3.1.92 Outras Transferências de Impostos	-	-	-	-
3.1.93 Outras Transferências de Impostos	-	-	-	-
3.1.94 Outras Transferências de Impostos	-	-	-	-
3.1.95 Outras Transferências de Impostos	-	-	-	-
3.1.96 Outras Transferências de Impostos	-	-	-	-
3.1.97 Outras Transferências de Impostos	-	-	-	-
3.1.98 Outras Transferências de Impostos	-	-	-	-
3.1.99 Outras Transferências de Impostos	-	-	-	-
3.1.100 Outras Transferências de Impostos	-	-	-	-
TOTAL DAS RECEITAS ZANCOIS PARA FINANCIAMENTO DO EXERCÍCIO	30.000,00	30.000,00	461.000,00	1536,67

ICP Brasil  
União Oficial Assinado Eletronicamente com Certificado Digital ICP-Brasil e  
Habilitado com Certificado de Segurança de acordo com a Medida Provisória  
2200-2 de 04 de 01 de 2004 ou 24.08.01 da ICP-Brasil

A Prefeitura de Pato Bragado garante a autenticidade deste documento desde que  
visualizado através do site [www.patobragado.pr.gov.br](http://www.patobragado.pr.gov.br) no Site Oficial



# DIÁRIO OFICIAL ELETRÔNICO

## MUNICÍPIO DE PATO BRAGADO - PR

De acordo com a Lei Municipal nº 1232 de 13 de Dezembro de 2011

SEXTA-FEIRA, 28 DE JULHO DE 2017

ANO: IV  
www.patobragado.pr.gov.br

EDIÇÃO Nº: 1209 - 30 Pág(s)

Página: 2 de 4  
27/07/2017 16:52

Prefeitura do Município de Pató Bragado - PR  
Relatório Resumido da Execução Orçamentária  
Demonstrativo das Receitas e Despesas com Manutenção e Desenvolvimento do Ensino - MDE

Orçamentos Fiscal e da Seguridade Social

Janeiro a Junho 2017/Bimestre Maio-Junho

Metodologia de Cálculo do Ministério da Educação e do Sistema de Informações sobre Orçamentos Públicos em Educação (SIOPE)

RREO - ANEXO B (LDB, art. 72)

R\$ 1,00

FUNDEB		RECEITAS REALIZADAS				
RECEITAS DO FUNDEB	PARCÍPULO INICIAL	PREVISÃO ATUALIZADA (a)	Até o Bimestre (b)		% (c)=(b/a)x100	
			Valor	%		
<b>10 - RECEITAS DESTINADAS AO FUNDEB</b>	<b>3.063.300,00</b>	<b>3.063.200,00</b>	<b>1.628.439,81</b>	<b>53,15</b>		
10.1 - Cota-Parte FPM Destinada ao FUNDEB-(20% de 2.1.1)	1.580.000,00	1.680.000,00	855.822,05	50,94		
10.2 - Cota-Parte ICMS Destinada ao FUNDEB-(20% de 2.2)	1.238.600,00	1.238.600,00	837.951,46	67,71		
10.3 - ICMS-Desoneração Destinada ao FUNDEB-(20% de 2.3)	7.800,00	7.800,00	4.211,94	54,00		
10.4 - Cota-Parte IPVA-Exportação Destinada ao FUNDEB-(20% de 2.4)	14.800,00	14.800,00	8.636,71	58,35		
10.5 - Cota-Parte ITR ou ITR Arrecadoado Destinados ao FUNDEB-(20% de [1.5 + 2.5])	2.000,00	2.000,00	28,67	1,43		
10.6 - Cota-Parte IPVA Destinada ao FUNDEB-(20% de 2.6)	120.000,00	120.000,00	121.788,50	101,49		
<b>11 - RECEITAS RECEBIDAS DO FUNDEB</b>	<b>2.415.000,00</b>	<b>2.415.000,00</b>	<b>1.258.457,20</b>	<b>52,15</b>		
11.1 - Transferências de Recursos do FUNDEB	2.400.000,00	2.400.000,00	1.252.106,98	52,17		
11.2 - Complementação da União ao FUNDEB	-	-	-	-		
11.3 - Receita de Aplicação Financeira dos Recursos do FUNDEB	15.000,00	15.000,00	7.260,22	48,40		
<b>12 - RESULTADO LÍQUIDO DAS TRANSFERÊNCIAS DO FUNDEB (11.1-10)</b>	<b>-661.200,00</b>	<b>-663.200,00</b>	<b>-376.212,85</b>	<b>56,73</b>		
<b>15E RESULTADO LÍQUIDO DA TRANSFERÊNCIA (12) &gt; 0) = ACRÉSCIMO RESULTANTE DAS TRANSFERÊNCIAS DO FUNDEB</b>						
<b>15F RESULTADO LÍQUIDO DA TRANSFERÊNCIA (12) &lt; 0) = DECRÉSCIMO RESULTANTE DAS TRANSFERÊNCIAS DO FUNDEB</b>						
DESPESAS DO FUNDEB	DOTAÇÃO INICIAL	DOTAÇÃO ATUALIZADA (d)	DESPESAS EMPENHADAS		DESPESAS LIQUIDADAS	
			Até o Bimestre (e)	% (f)=(e/d)x100	Até o Bimestre (g)	% (h)=(g/d)x100
<b>13 - PAGAMENTO DOS PROFESSORES DO MAGISTÉRIO</b>	<b>2.415.000,00</b>	<b>2.441.000,00</b>	<b>1.196.413,32</b>	<b>49,01</b>	<b>1.196.413,32</b>	<b>49,01</b>
13.1 - Com Educação Infantil	1.055.000,00	1.081.000,00	530.336,44	49,06	530.336,44	49,06
13.2 - Com Ensino Fundamental	1.360.000,00	1.360.000,00	666.082,88	48,98	666.082,88	48,98
<b>14 - OUTRAS DESPESAS</b>	<b>-</b>	<b>-</b>	<b>-</b>	<b>-</b>	<b>-</b>	<b>-</b>
14.1 - Com Educação Infantil	-	-	-	-	-	-
14.2 - Com Ensino Fundamental	-	-	-	-	-	-
<b>15 - TOTAL DAS DESPESAS DO FUNDEB (13+14)</b>	<b>2.415.000,00</b>	<b>2.441.000,00</b>	<b>1.196.413,32</b>	<b>49,01</b>	<b>1.196.413,32</b>	<b>49,01</b>
<b>16 - RESTOS A PAGAR INSCRITOS NO EXERCÍCIO SEM DISPONIBILIDADE FINANCEIRA DE RECURSOS DO FUNDEB</b>						
16.1 - FUNDEB 60%	-	-	-	-	-	-
16.2 - FUNDEB 40%	-	-	-	-	-	-
<b>17 - DESPESAS CUSTEADAS COM O SUPERÁVIT FINANCEIRO, DO EXERCÍCIO ANTERIOR, DO FUNDEB</b>	<b>-</b>	<b>-</b>	<b>-</b>	<b>-</b>	<b>31.715,77</b>	<b>31.715,77</b>
17.1 - FUNDEB 60%	-	-	-	-	31.563,10	31.563,10
17.2 - FUNDEB 40%	-	-	-	-	352,67	352,67
<b>18 - TOTAL DAS DEDUÇÕES CONSIDERADAS PARA FINS DE LIMITE DO FUNDEB (16+17)</b>	<b>-</b>	<b>-</b>	<b>-</b>	<b>-</b>	<b>31.715,77</b>	<b>31.715,77</b>
<b>19 - INDICADORES PARA FINS DE LIMITE DO FUNDEB</b>						
<b>19 - TOTAL DAS DESPESAS DO FUNDEB PARA FINS DE LIMITE (13 - 18)</b>	<b>2.415.000,00</b>	<b>2.441.000,00</b>	<b>1.196.413,32</b>	<b>49,01</b>	<b>1.164.697,55</b>	<b>47,67</b>
19.1 - MÍNIMO DE 50% DO FUNDEB na Remuneração do Magistério [(13 - 16.1 - 17.1) / (11) x 100] %	-	-	-	-	92,85	92,85
19.2 - MÁXIMO DE 80% em Despesa com MDE, que não Remuneração do Magistério [(14 - 16.2 + 17.2) / (11) x 100] %	-	-	-	-	6,03	6,03
19.3 - MÁXIMO DE 5% não Aplicado no Exercício [100 - (19.1 + 19.2)] %	-	-	-	-	7,68	7,68
<b>20 - CONTROLE DA UTILIZAÇÃO DE RECURSOS NO EXERCÍCIO SUBSEQUENTE</b>						
<b>20 - RECURSOS RECEBIDOS DO FUNDEB EM 2016 QUE NÃO FORAM UTILIZADOS</b>	<b>-</b>	<b>-</b>	<b>-</b>	<b>-</b>	<b>33.715,77</b>	<b>33.715,77</b>
<b>21 - DESPESAS CUSTEADAS COM O SALDO DO ITEM 20 ATÉ O 3º TRIMESTRE DE 2017</b>	<b>-</b>	<b>-</b>	<b>-</b>	<b>-</b>	<b>33.715,77</b>	<b>33.715,77</b>



Diário Oficial Assinado Eletronicamente com Certificado Padrão ICP-Brasil e Protocolado com Carimbo de Tempo (SC) de acordo com a Medida Provisória 2.200-2 do Art. 10º de 24.08.01 da ICP-Brasil.

A Prefeitura do Município de Pató Bragado dá garantia da autenticidade deste documento, desde que visualizado através do site [www.patobragado.pr.gov.br](http://www.patobragado.pr.gov.br) no link Diário Oficial.



# DIÁRIO OFICIAL ELETRÔNICO

## MUNICÍPIO DE PATO BRAGADO - PR

SEXTA-FEIRA, 28 DE JULHO DE 2017

ANO: IV  
www.patobragado.pr.gov.br

EDIÇÃO Nº: 1209 - 30 Pág(s)

Página: 3 de 4  
27/07/2017 16:52

Prefeitura do Município de Pató Bragado - PR  
Relatório Resumido da Execução Orçamentária  
Demonstrativo das Receitas e Despesas com Manutenção e Desenvolvimento do Ensino - MDE  
Orçamentos Fiscal e da Seguridade Social  
Janeiro a Junho 2017/Bimestre Maio-Junho

Metodologia de Cálculo do Ministério da Educação e do Sistema de Informações sobre Orçamentos Públicos em Educação (SIOPE)

RRRO - ANEXO 8 (LDA, art. 72)

R\$ 1,00

MANUTENÇÃO E DESENVOLVIMENTO DO ENSINO - DESPESAS CUSTEADAS COM A RECEITA RESULTANTE DE IMPOSTOS E RECURSOS DO FUNDEB						
DESPESAS COM AÇÕES TÍPICAS DE MDE	DOTAÇÃO		DESPESAS EMPENHADAS		DESPESAS LIQUIDADAS	
	INICIAL	ATUALIZADA	Até o Bimestre (e)	% (f)=(e)/c*100	Até o Bimestre (g)	% (h)=(g)/c*100
22-EDUCAÇÃO INFANTIL	1.840.650,00	1.871.650,00	752.101,94	40,14	752.101,94	40,14
22.1-Creche	1.170.500,00	1.251.500,00	514.274,93	41,09	514.274,93	41,09
22.1.1-Despesas Custeadas com Recursos do FUNDEB	892.000,00	918.000,00	423.064,71	46,09	423.064,71	46,09
22.1.2-Despesas Custeadas com Outros Recursos de Impostos	278.500,00	333.500,00	91.210,22	27,35	91.210,22	27,35
22.2-Pré-Escola	670.150,00	670.150,00	237.827,01	35,49	237.827,01	35,49
22.2.1-Despesas Custeadas com Recursos do FUNDEB	161.000,00	161.000,00	107.269,79	66,81	107.269,79	66,81
22.2.2-Despesas Custeadas com Outros Recursos de Impostos	507.150,00	507.150,00	130.557,26	25,74	130.557,26	25,74
23-ENSINO FUNDAMENTAL	3.058.375,00	3.074.875,00	1.138.078,44	37,26	1.135.398,44	37,26
23.1-Despesas Custeadas com Recursos do FUNDEB	1.360.000,00	1.360.000,00	586.082,88	43,09	586.082,88	43,09
23.2-Despesas Custeadas com Outros Recursos de Impostos	1.708.375,00	1.714.875,00	668.995,56	39,07	668.315,56	39,07
24-ENSINO MÉDIO	-	-	-	-	-	-
25-ENSINO SUPERIOR	490.000,00	490.000,00	205.076,64	41,85	203.711,64	41,57
26-ENSINO PROFISSIONAL NÃO INTEGRADO AO ENSINO REGULAR	-	-	-	-	-	-
27-OUTRAS	837.300,00	858.100,00	342.348,47	39,90	308.722,47	35,98
28-TOTAL DAS DESPESAS COM AÇÕES TÍPICAS DE MDE (22+23+24+25+26+27)	6.236.325,00	6.344.625,00	2.635.626,49	41,54	2.599.934,49	40,98

DEDUÇÕES CONSIDERADAS PARA FINS DE LIMITE CONSTITUCIONAL		VALOR
29-RESULTADO LÍQUIDO DAS TRANSFERÊNCIAS DO FUNDEB = (12)		-176.242,35
30-DESPESAS CUSTEADAS COM A COMPLEMENTAÇÃO DO FUNDEB NO EXERCÍCIO		-
31-RECEITA DE APLICAÇÃO FINANCEIRA DOS RECURSOS DO FUNDEB ATÉ O BIMESTRE = (49)		7.260,22
32-DESPESAS CUSTEADAS COM O SUPERÁVIT FINANCEIRO DO EXERCÍCIO ANTERIOR DO FUNDEB		-
33-DESPESAS CUSTEADAS COM O SUPERÁVIT FINANCEIRO DO EXERCÍCIO ANTERIOR DE OUTROS RECURSOS DE IMPOSTOS		176.342,48
34-RESTOS A PAGAR INSCRITOS NO EXERCÍCIO SEM DISPONIBILIDADE FINANCEIRA DE RECURSOS DE IMPOSTOS VINCULADOS AO ENSINO		-
35-CANCELAMENTO, NO EXERCÍCIO, DE RESTOS A PAGAR INSCRITOS COM DISPONIBILIDADE FINANCEIRA DE RECURSOS DE IMPOSTOS VINCULADOS AO ENSINO = (45)		-
36-TOTAL DAS DEDUÇÕES CONSIDERADAS PARA FINS DE LIMITE CONSTITUCIONAL (29+30+31+32+33+34+35)		-192.639,65
37-TOTAL DAS DESPESAS PARA FINS DE LIMITE ((22+23) - (36))		2.280.140,01
38-PERCENTUAL DE APLICAÇÃO EM MDE SOBRE A RECEITA LÍQUIDA DE IMPOSTOS ((37)/(33x100)) - LIMITE CONSTITUCIONAL 25%		25,91

OUTRAS INFORMAÇÕES PARA CONTROLE						
OUTRAS DESPESAS CUSTEADAS COM RECEITAS ADICIONAIS PARA FINANCIAMENTO DO ENSINO	DOTAÇÃO		DESPESAS EMPENHADAS		DESPESAS LIQUIDADAS	
	INICIAL	ATUALIZADA	Até o Bimestre (e)	% (f)=(e)/c*100	Até o Bimestre (g)	% (h)=(g)/c*100
39-DESPESAS CUSTEADAS COM A APLICAÇÃO FINANCEIRA DE OUTROS RECURSOS DE IMPOSTOS VINCULADOS AO ENSINO	-	-	-	-	-	-
40-DESPESAS CUSTEADAS COM A CONTRIBUIÇÃO SOCIAL DO SALÁRIO EDUCAÇÃO	753.000,00	753.000,00	155.250,66	20,62	141.408,66	18,78
41-DESPESAS CUSTEADAS COM OPERAÇÕES DE CRÉDITO	-	-	-	-	-	-
42-DESPESAS CUSTEADAS COM OUTRAS RECEITAS PARA FINANCIAMENTO DO ENSINO	419.000,00	419.000,00	145.170,36	34,65	51.424,65	12,27
43-TOTAL DAS OUTRAS DESPESAS CUSTEADAS COM RECEITAS ADICIONAIS PARA FINANCIAMENTO DO ENSINO (39+40+41+42)	672.000,00	672.000,00	300.421,02	44,71	192.833,31	28,70
44-TOTAL GERAL DAS DESPESAS COM EDUCAÇÃO (28+43)	6.908.325,00	7.016.625,00	2.936.077,51	41,84	2.792.767,80	39,80



Diário Oficial Assinado Eletronicamente com Certificado Digital ICP-Brasil e Protocolado com Carimbo de Tempo SCL de acordo com a Medida Provisória 2.200-2 do Art. 10º de 24.08.01 da ICP-Brasil.

A Prefeitura do Município de Pató Bragado dá garantia da autenticidade deste documento, desde que visualizado através do site [www.patobragado.pr.gov.br](http://www.patobragado.pr.gov.br) no link Diário Oficial.



# DIÁRIO OFICIAL ELETRÔNICO

## MUNICÍPIO DE PATO BRAGADO - PR

SEXTA-FEIRA, 28 DE JULHO DE 2017

ANO: IV

EDIÇÃO Nº: 1209 - 30 Pág(s)

www.patobragado.pr.gov.br

Página: 4 de 4  
27/07/2017 16:52

Prefeitura do Município de Pato Bragado - PR  
Relatório Resumido da Execução Orçamentária  
Demonstrativo das Receitas e Despesas com Manutenção e Desenvolvimento do Ensino - MDE  
Orçamentos Fiscal e da Seguridade Social  
Janeiro a Junho 2017/Bimestre Maio-Junho

Metodologia de Cálculo do Ministério da Educação e do Sistema de Informações sobre Orçamentos Públicos em Educação (SIOPE)

RREO - ANEXO 8 (LDB, art. 72)		RS 1,00	
RESTOS A PAGAR INSCRITOS COM DISPONIBILIDADE FINANCEIRA DE RECURSOS DE IMPOSTOS VINCULADOS AO ENSINO	SALDO ATÉ O BIMESTRE	CANCELADO EM 2017 (3)	
45- RESTOS A PAGAR DE DESPESAS COM MDE	13.807,00	-	-
45.1- Executadas com Recursos de Impostos Vinculados ao Ensino	13.807,00	-	-
45.2- Executadas com Recursos do FUNDEB	-	-	-
CONTROLE DA DISPONIBILIDADE FINANCEIRA		FUNDEB	SALÁRIO EDUCAÇÃO
45- DISPONIBILIDADE FINANCEIRA EM 31 DE DEZEMBRO DE 2016	33.715,77	-	19.547,16
47- (+) INGRESSO DE RECURSOS ATÉ O BIMESTRE	1.252.196,98	-	112.652,83
48- (-) PAGAMENTOS EFETUADOS ATÉ O BIMESTRE	1.157.889,11	-	119.281,75
48.1- Orçamento do Exercício	1.157.889,11	-	116.368,25
48.2- Restos a Pagar	-	-	2.913,50
49- (+) RECEITA DE APLICAÇÃO FINANCEIRA DOS RECURSOS ATÉ O BIMESTRE	7.260,22	-	725,65
50- (+) DISPONIBILIDADE FINANCEIRA ATÉ O BIMESTRE	135.283,86	-	13.643,89
51- (+) Ajustes	951,02	-	-22,54
51.1- Retenções	-	-	-
51.2- Conciliação Bancária	951,02	-	-22,54
52- (-) SALDO FINANCEIRO CONCILIADO	136.234,88	-	13.621,35

**Notas Explicativas:**

<sup>1</sup>Limites mínimos anuais a serem cumpridos no encerramento do exercício.

<sup>2</sup>Art. 21, § 2º, Lei 11.494/2007: "Até 5% dos recursos recebidos à conta dos Fundos, inclusive relativos à complementação da União recebidos nos termos do § 1º do art. 6º desta Lei, poderão ser utilizados no 1º trimestre do exercício imediatamente subsequente, mediante abertura de crédito adicional."

<sup>3</sup>Caput do artigo 212 da CF/1988

<sup>4</sup>Os valores referentes à parcela dos Restos a Pagar inscritos sem disponibilidade financeira vinculada à educação deverão ser informados somente no RREO do último bimestre do exercício.

<sup>5</sup>Limites mínimos anuais a serem cumpridos no encerramento do exercício, no âmbito de atuação prioritária, conforme LDB, art. 11, V.

<sup>6</sup>Nos cinco primeiros bimestres do exercício o acompanhamento poderá ser feito com base na despesa empenhada ou na despesa liquidada. No último bimestre do exercício, o valor deverá corresponder ao total da despesa empenhada.

**Importante:** demonstrativo emitido com base nas normas contábeis vigentes em conformidade com a metodologia de cálculo dos gastos com Manutenção e Desenvolvimento do Ensino (MDE), da receita de impostos e Transferências Constitucionais, do Ministério da Educação e do Sistema de Informação sobre Orçamentos Públicos em Educação - SIOPE.

Salienta-se que o Tribunal de Contas do Paraná - TCE/PR considera as despesas com Royalties de Recursos Hídricos da Itaipu como despesas com MDE que participam no cálculo do índice mínimo (25%) constitucional de gastos com MDE, já o Ministério da Educação e o SIOPE não consideram tais despesas no cálculo do índice.

Portanto algumas tabelas deste demonstrativo possuem divergência quanto alguns valores em relação ao mesmo demonstrativo emitido pela metodologia do TCE/PR principalmente a tabela que trata da apuração do índice mínimo (25%) constitucional de gastos com MDE.

FONTE: PRONIM RF - Responsabilidade Fiscal, Secretaria de Finanças, 25/Jul/2017, 10h e 57m.



Diário Oficial Assinado eletronicamente com Certificado Digital ICP-Brasil e Protocolado com Carimbo de Tempo SC1 de acordo com a Medida Provisória 2.200-2 do Art. 10º de 24.08.01 da ICP-Brasil.

A Prefeitura do Município de Pato Bragado dá garantia da autenticidade deste documento, desde que visualizado através do site [www.patobragado.pr.gov.br](http://www.patobragado.pr.gov.br) no link Diário Oficial.



# DIÁRIO OFICIAL ELETRÔNICO

## MUNICÍPIO DE PATO BRAGADO - PR

SEXTA-FEIRA, 28 DE JULHO DE 2017

ANO: IV

EDIÇÃO Nº: 1209 - 30 Págs)

www.pato-bragado.pr.gov.br

Página: 1 de 2  
27/07/2017 16:58

Prefeitura de Município de Pato Bragado-PR  
Relatório Resumido da Execução Orçamentária  
**DEMONSTRATIVO DAS RECEITAS E DESPESAS COM AÇÕES E SERVIÇOS PÚBLICOS DE SAÚDE**

Orçamentos Fiscal e da Seguridade Social  
Janeiro a Junho 2017/ Bimestre Maio-Junho

Metodologia de Cálculo do Ministério da Saúde e do Sistema de Informação sobre Orçamentos Públicos em Saúde - SIOFS

R\$ 1,00

RECEITAS PARA APURAÇÃO DA APLICAÇÃO EM AÇÕES E SERVIÇOS PÚBLICOS DE SAÚDE	PREVISÃO INICIAL	PREVISÃO ATUALIZADA (a)	RECEITAS REALIZADAS	
			Até o Bimestre (b)	% (b/a) x 100
<b>RECEITA DE IMPOSTOS LÍQUIDA (I)</b>	<b>1.133.500,00</b>	<b>1.133.500,00</b>		
Imposto Fretado e Territorial (Iphan - IPTU)	170.000,00	170.000,00	108.615,81	63,89
Imposto sobre Transmissão de Bens Imóveis - (ITBI)	154.500,00	154.500,00	74.939,67	48,52
Imposto sobre Serviços de Qualquer Natureza - ISS	355.500,00	359.500,00	197.969,98	55,07
Imposto de Renda Retido na Fonte - IRMF	419.000,00	419.000,00	267.690,17	63,89
Imposto Territorial Rural - ITR	-	-	-	-
Multas, Juros de Mora e Outros Encargos dos Impostos	2.500,00	2.500,00	147,57	5,90
Dívida Ativa dos Impostos	18.000,00	18.000,00	7.245,72	40,25
Multas, Juros de Mora e Outros Encargos da Dívida Ativa	10.000,00	10.000,00	1.949,82	19,50
<b>RECEITA DE TRANSFERÊNCIAS CONSTITUCIONAIS E LEGAIS (II)</b>	<b>13.316.000,00</b>	<b>13.316.000,00</b>	<b>8.142.196,27</b>	<b>60,39</b>
Cota-Parte FPM	8.400.000,00	8.400.000,00	4.279.111,32	50,94
Cota-Parte ITR	10.000,00	10.000,00	143,39	1,43
Cota-Parte IPVA	600.000,00	600.000,00	608.942,79	101,49
Cota-Parte ICMS	6.193.000,00	6.193.000,00	3.189.757,83	51,51
Cota-Parte IP-Estaptação	74.000,00	74.000,00	43.182,48	58,36
Compensação Financeira Provenientes de Impostos e Transferências	89.000,00	89.000,00	21.058,76	23,66
Condição ICMS (L.C. 87/96)	39.000,00	39.000,00	21.058,76	54,00
Outras	-	-	-	-
<b>TOTAL DAS RECEITAS PARA APURAÇÃO DA APLICAÇÃO EM AÇÕES E SERVIÇOS</b>	<b>16.449.500,00</b>	<b>16.449.500,00</b>	<b>8.800.177,11</b>	<b>53,50</b>

RECEITAS ADICIONAIS PARA FINANCIAMENTO DA SAÚDE	PREVISÃO INICIAL	PREVISÃO ATUALIZADA (c)	RECEITAS REALIZADAS	
			Até o Bimestre (d)	% (d/c) x 100
<b>TRANSFERÊNCIA DE RECURSOS DO SISTEMA ÚNICO DE SAÚDE-SUS</b>	<b>846.300,00</b>	<b>846.300,00</b>	<b>461.320,08</b>	<b>54,51</b>
Provenientes da União	487.000,00	487.000,00	210.811,33	43,29
Provenientes dos Estados	145.300,00	145.300,00	156.500,00	107,36
Provenientes de Outros Municípios	126.000,00	126.000,00	25.888,75	20,55
Dúvidas Recolhas do SUS	88.000,00	88.000,00	68.116,13	77,40
<b>TRANSFERÊNCIAS VOLUNTARIAS</b>	-	-	-	-
<b>RECEITAS DE OPERAÇÕES DE CRÉDITO VINCULADAS À SAÚDE</b>	-	-	-	-
<b>OUTRAS RECEITAS PARA FINANCIAMENTO DA SAÚDE</b>	-	-	<b>1.601,80</b>	-
<b>TOTAL RECEITAS ADICIONAIS PARA FINANCIAMENTO DA SAÚDE</b>	<b>846.300,00</b>	<b>846.300,00</b>	<b>462.922,26</b>	<b>54,71</b>

DESPESAS COM SAÚDE (Por Grupo de Natureza de Despesa)	DOTAÇÃO INICIAL	DOTAÇÃO ATUALIZADA (e)	DESPESAS EMPENHADAS		DESPESAS LIQUIDADAS	
			Até o Bimestre (f)	% (f/e) x 100	Até o Bimestre (g)	% (g/e) x 100
<b>DESPESAS CORRENTES</b>	<b>6.866.250,00</b>	<b>7.275.164,35</b>	<b>3.596.580,47</b>	<b>49,17</b>	<b>2.024.083,68</b>	<b>27,84</b>
Pessoal e Encargos Sociais	3.000.000,00	2.999.050,00	1.272.574,87	42,42	1.292.709,17	43,10
Juros e Encargos da Dívida	1.000,00	1.000,00	458,88	45,89	229,04	22,91
Outras Despesas Correntes	3.865.250,00	4.274.114,35	2.323.546,72	54,37	1.371.747,07	32,30
<b>DESPESAS DE CAPITAL</b>	<b>166.125,00</b>	<b>576.958,45</b>	<b>34.850,16</b>	<b>6,05</b>	<b>18.217,62</b>	<b>3,16</b>
Investimentos	164.125,00	574.608,45	33.541,32	5,84	12.563,20	2,19
Inversões Financeiras	-	-	-	-	-	-
Amortização da Dívida	1.000,00	1.350,00	1.308,84	96,95	654,42	48,48
<b>TOTAL DAS DESPESAS COM SAÚDE (IV)</b>	<b>7.032.375,00</b>	<b>7.852.122,80</b>	<b>3.631.430,63</b>	<b>46,26</b>	<b>2.042.301,30</b>	<b>26,14</b>

DESPESAS COM SAÚDE NÃO COMPUTADAS PARA FINS DE APLICAÇÃO DO PERCENTUAL MÍNIMO	DOTAÇÃO INICIAL	DOTAÇÃO ATUALIZADA	DESPESAS EMPENHADAS		DESPESAS LIQUIDADAS	
			Até o Bimestre (h)	% (h/i) x 100	Até o Bimestre (j)	% (j/i) x 100
<b>DESPESAS COM INATIVOS E PENSIONISTAS</b>	-	-	-	-	-	-
<b>DESPESA COM ASSISTÊNCIA À SAÚDE QUE NÃO ATENDE AO PRINCÍPIO DE ACESSO</b>	-	-	-	-	-	-
<b>DESPESAS CUSTEADAS COM OUTROS RECURSOS</b>	<b>740.950,00</b>	<b>1.265.109,72</b>	<b>244.655,83</b>	<b>19,34</b>	<b>193.285,92</b>	<b>15,27</b>
Recursos de Transferência do Sistema Único de Saúde - SUS	705.380,00	1.233.579,72	241.655,83	19,59	193.285,92	15,66
Recursos de Operações de Crédito	35.570,00	31.530,00	-	-	-	-
Outras Recursos	35.570,00	31.530,00	-	-	-	-
<b>OUTRAS AÇÕES E SERVIÇOS NÃO COMPUTADOS</b>	<b>2.642.200,00</b>	<b>2.693.706,11</b>	<b>1.410.643,58</b>	<b>52,37</b>	<b>759.571,94</b>	<b>28,20</b>
RESTOS A PAGAR NÃO PROCESSADOS INSCRITOS INDEVIDAMENTE NO EXERCÍCIO SEM DESPESAS CUSTEADAS COM DISPONIBILIDADE DE CAIXA VINCULADA AOS RESTOS A PAGAR	-	-	-	-	-	-
<b>DESPESAS CUSTEADAS COM RECURSOS VINCULADOS À PARCELAS DO PERCENTUAL</b>	-	-	-	-	-	-
<b>TOTAL DAS DESPESAS COM NÃO COMPUTADAS (V)</b>	<b>3.383.150,00</b>	<b>3.962.897,83</b>	<b>1.655.399,42</b>	<b>41,80</b>	<b>952.857,86</b>	<b>24,05</b>
<b>TOTAL DAS DESPESAS COM AÇÕES E SERVIÇOS PÚBLICOS DE SAÚDE (VI) = (IV) + (V)</b>	<b>10.415.525,00</b>	<b>11.815.020,63</b>	<b>5.286.830,05</b>	<b>44,75</b>	<b>2.995.159,16</b>	<b>25,39</b>

PERCENTUAL DE APLICAÇÃO EM AÇÕES E SERVIÇOS PÚBLICOS DE SAÚDE SOBRE A RECEITA DE IMPOSTOS LÍQUIDA E TRANSFERÊNCIAS CONSTITUCIONAIS E LEGAIS (VII) = (VI) / (III) x 100% - LIMITE CONSTITUCIONAL 15% \* e \*

19,15

VALOR REFERENTE À DIFERENÇA ENTRE O VALOR EXECUCIONADO E O LIMITE MÍNIMO CONSTITUCIONAL (VI) - (III) x 100%

365.018,87

EXECUÇÃO DE RESTOS A PAGAR NÃO PROCESSADOS INSCRITOS COM DISPONIBILIDADE DE CAIXA	INSCRITOS	CANCELADOS/ PRESCRITOS	PAGOS	A PAGAR	PARCELA CONSIDERADA NO LIMITE
Inscritos em 2015	11.959,51	-	2.900,23	0.059,31	11.959,51
<b>Total</b>	<b>11.959,51</b>	<b>-</b>	<b>2.900,23</b>	<b>0.059,31</b>	<b>11.959,51</b>

CONTROLE DOS RESTOS A PAGAR CANCELADOS OU PRESCRITOS PARA FINS DE APLICAÇÃO DA DISPONIBILIDADE DE CAIXA CONFORME ARTIGO 24, §1º e 2º	RESTOS A PAGAR CANCELADOS OU PRESCRITOS		
	Saldo Inicial	Despesas custeadas no exercício de referência	Saldo Final (NÃO Aplicado)



# DIÁRIO OFICIAL ELETRÔNICO

## MUNICÍPIO DE PATO BRAGADO – PR

Prefeitura do Município de Pato Bragado-PR  
Relatório Resumido da Execução Orçamentária  
**DEMONSTRATIVO DAS RECEITAS E DESPESAS COM AÇÕES E SERVIÇOS PÚBLICOS DE SAÚDE**  
Orçamentos Fiscal e da Seguridade Social  
Janeiro a Junho 2017/Bimestre Maio-Junho

Metodologia de Cálculo do Ministério da Saúde e do Sistema de Informação sobre Orçamentos Públicos em Saúde – SIOPS

RREO – ANEXO 12 (LC 141/2012, art. 35)

R\$ 1,00

CONTROLE DO VALOR REFERENTE AO PERCENTUAL MÍNIMO NÃO CUMPRIDO EM EXERCÍCIOS ANTERIORES PARA FINS DE APLICAÇÃO DOS RECURSOS VINCULADOS CONFORME ARTIGOS 25 E 26	LIMITE NÃO CUMPRIDO		
	Saldo Inicial	Despesas custeadas no exercício de referência (k)	Saldo Final (Não Aplicado)
<b>Total (IX)</b>	-	-	-

DESPESAS COM SAÚDE (Por subfunção)	DOTAÇÃO INICIAL	DOTAÇÃO ATUALIZADA	DESPESAS EMPENHADAS		DESPESAS LIQUIDADAS	
			Até o Bimestre (l)	% (l/Total l) x 100	Até o Bimestre (m)	% (m/Total m) x 100
Atenção Básica	2.596.175,00	2.944.642,72	1.184.056,24	32,61	1.110.764,59	42,11
Assistência Hospitalar e Ambulatorial	3.309.150,00	3.323.150,00	1.792.437,15	49,36	1.321.054,30	50,08
Suporte Profilático e Terapêutico	756.500,00	1.065.620,50	578.556,00	15,93	136.223,15	5,16
Vigilância Sanitária	235.650,00	343.809,61	55.779,65	1,54	49.259,67	1,87
Vigilância Epidemiológica	133.900,00	133.900,00	20.601,59	0,57	20.601,59	0,78
Alimentação e Nutrição	-	-	-	-	-	-
Outras Subfunções	-	-	-	-	-	-
<b>TOTAL</b>	<b>7.031.375,00</b>	<b>7.811.122,83</b>	<b>3.631.430,63</b>	<b>100,00</b>	<b>2.637.903,30</b>	<b>100,00</b>

**Notas Explicativas:**

- Essa linha apresentará valor somente no Relatório Resumido da Execução Orçamentária do último bimestre do exercício.
- O valor apresentado na interseção com a coluna "l" ou com a coluna "h" deverá ser o mesmo apresentado no "total j".
- O valor apresentado na interseção com a coluna "l" ou com a coluna "h" deverá ser o mesmo apresentado no "total k".
- Limite anual mínimo a ser cumprido no encerramento do exercício. Deverá ser informado o limite estabelecido na Lei Orgânica do Município quando o percentual nela estabelecido for superior ao fixado na LC nº 141/2012.
- Durante o exercício esse valor servirá para o monitoramento previsto no art. 23 da LC 141/2012.
- Nos cinco primeiros bimestres do exercício o acompanhamento será feito com base na despesa liquidada. No último bimestre do exercício, o valor deverá corresponder ao total da despesa empenhada.

**Importante:** demonstrativo emitido com base nas normas contábeis vigentes em conformidade com a metodologia de cálculo dos gastos com Ações e Serviços Públicos de Saúde (ASPS), da Receita de impostos e Transferências Constitucionais, do Ministério da Saúde e do Sistema de Informação sobre Orçamentos Públicos em Saúde – SIOPS.

Salienta-se que o Tribunal de Contas do Paraná – TCE/PR considera as despesas com Royalties de Recursos Hídricos da Itaipu como despesas com Ações e Serviços Públicos de Saúde que participam no cálculo do índice mínimo (15%) constitucional de gastos com ASPS, já o Ministério da Saúde e o SIOPS não consideram tais despesas no cálculo do índice.

Portanto algumas tabelas deste demonstrativo possuem divergência quanto alguns valores em relação ao mesmo demonstrativo emitido pela metodologia do TCE/PR, principalmente a tabela que trata da apuração do índice mínimo (15%) constitucional de gastos com ASPS.

FONTE: PRONIM RF – Responsabilidade Fiscal, Secretaria de Finanças, 25/Jul/2017, 11h e 01m.



Diário Oficial Assinado Eletronicamente com Certificado Digital ICP-Brasil e Protocolado com Carimbo de Tempo SCL de acordo com a Medida Provisória 2200-2 do Art. 10º de 24.08.01 da ICP-Brasil.

A Prefeitura do Município de Pato Bragado dá garantia da autenticidade deste documento, desde que visualizado através do site [www.patobragado.pr.gov.br](http://www.patobragado.pr.gov.br) no link Diário Oficial.



# DIÁRIO OFICIAL ELETRÔNICO

## MUNICÍPIO DE PATO BRAGADO - PR

SEXTA-FEIRA, 28 DE JULHO DE 2017

ANO: IV

EDIÇÃO Nº: 1209 - 30 Pág(s)

www.pato-bragado.pr.gov.br

Prefeitura do Município de Pato Bragado - PR

Página: 1 de 1

Relatório Resumido da Execução Orçamentária

28/07/2017 16:51

Demonstrativo Simplificado do Relatório Resumido da Execução Orçamentária

Orçamentos Fiscal e da Seguridade Social

Janeiro a Junho 2017/Bimestre Maio-Junho

RREO - Anexo XIV (LRF, Art. 48)		Em Reais			
BALANÇO ORÇAMENTÁRIO		Até o bimestre			
<b>RECEITAS</b>					
Previsão Inicial da Receita			35.560.000,00		
Previsão Atualizada da Receita			35.923.750,00		
Receitas Realizadas			19.898.056,46		
Déficit Orçamentário			2.212.183,13		
Saldos de Exercícios Anteriores(Utilizados para Créditos Adicionais)			2.049.183,13		
<b>DESPESAS</b>					
Dotação Inicial			35.560.000,00		
Créditos Adicionais			2.575.933,13		
Dotação Atualizada			38.135.933,13		
Despesas Empenhadas			16.506.470,66		
Despesas Liquidadas			13.911.704,62		
Despesas Pagas			13.108.281,67		
Superávit Orçamentário			5.986.351,84		
<b>DESPESAS POR FUNÇÃO/SUBFUNÇÃO</b>		Até o bimestre			
Despesas Empenhadas			16.506.470,66		
Despesas Liquidadas			13.911.704,62		
<b>RECEITA CORRENTE LIQUIDA - RCL</b>		Até o bimestre			
Receita Corrente Líquida			35.524.470,72		
<b>RECEITAS E DESPESAS DOS REGIMES DE PREVIDENCIA</b>		Até o bimestre			
Regime Próprio de Previdência Social dos Servidores					
Receitas Previdenciárias Realizadas(IV)			0,00		
Despesas Previdenciárias Liquidadas(V)			0,00		
Resultado Previdenciário (VI)=(IV-V)			0,00		
<b>RESULTADOS NOMINAL E PRIMÁRIO</b>		Meta Fixada no Anexo de Metas Fiscais da LDO (a)	Resultado Apurado Até o Bimestre (b)	% em Relação à Meta (b/a)	
Resultado Nominal		-131.000,00	654,42	-0,50	
Resultado Primário		-360.200,00	4.564.706,43	-1.295,03	
<b>RESTOS A PAGAR POR PODER E MINISTÉRIO PÚBLICO</b>		Inscrição	Cancelamento Até o bimestre	Pagamento Até o bimestre	Saldo a Pagar
<b>RESTOS A PAGAR PROCESSADOS</b>					
Poder Executivo		46.898,11	0,00	45.316,44	1.581,67
Poder Legislativo		46.898,11	0,00	45.316,44	1.581,67
		0,00	0,00	0,00	0,00
<b>RESTOS A PAGAR NÃO-PROCESSADOS</b>					
Poder Executivo		2.878.609,48	34.443,14	1.860.038,06	984.128,28
Poder Legislativo		2.878.609,48	34.443,14	1.860.038,06	984.128,28
		0,00	0,00	0,00	0,00
<b>TOTAL</b>		<b>2.925.507,59</b>	<b>34.443,14</b>	<b>1.905.354,50</b>	<b>985.709,95</b>
<b>DESPESAS COM MANUTENÇÃO E DESENVOLVIMENTO DE ENSINO</b>		Valor Apurado Até o Bimestre	Limites Constitucionais Anuais		
			% Mínimo a Aplicar no Exercício	% Aplicado Até o Bimestre	
Min. Anual de 25% das Receitas de Impostos na Manutenção e Desenv. do Ensino		2.280.140,03	25,00	25,91	
Min. Anual de 60% do FUNDEB na Remun. do Magist. com Ensino Fund.e Médio					
Min. Anual de 60% do FUNDEB na Remun. do Magist. com Ensino Infantil e Ensino Fund.		1.162.697,55	60,00	92,35	
<b>DESPESAS COM AÇÕES E SERVIÇOS PÚBLICOS DE SAÚDE</b>		Valor Apurado Até o Bimestre	Limite Constitucional Anual		
			% Mínimo a Aplicar no exercício	% Aplicado Até o Bimestre	
Despesas com Ações e Serviços Públicos de Saúde executadas c/ recursos de impostos		1.685.045,44	15,00	19,15	
<b>DESPESAS DE CARATER CONTINUADO DERIVADAS DE PPP</b>		Valor Apurado no Exercício Corrente			
Total das Despesas/RCL (%)		0,00			

**Notas Explicativas:**

O valor percentual de 25,91% referente ao "Min. Anual de 25% das Receitas de Impostos na Manutenção e Desenv. do Ensino", aplicados em MDE no primeiro semestre de 2017, está de acordo com a metodologia de cálculo do Ministério da Educação (MEC) e do Sistema de Informações sobre Orçamentos Públicos em Educação (SIOPE). Este mesmo percentual apurado de acordo com a metodologia do Tribunal de Contas do Estado do Paraná - TCE/PR é representando pelo percentual de 29,00% pois o TCE/PR considera as despesas com Royalties da Itaipú no cálculo deste índice já o MEC e SIOPE não consideram tais despesas na apuração deste índice.

O valor percentual de 19,15% referente a "Despesas com Ações e Serviços Públicos de Saúde executadas c/ recursos de impostos", aplicados em ASPS no primeiro



# DIÁRIO OFICIAL ELETRÔNICO

## MUNICÍPIO DE PATO BRAGADO – PR

SEXTA-FEIRA, 28 DE JULHO DE 2017

ANO: IV

EDIÇÃO Nº: 1208 - 30 Pág(e)

www.pato-bragado.pr.gov.br

RREO - ANEXO VIII - DEMONSTRATIVO DOS GASTOS EM MDE - METODOLOGIA DE CÁLCULO TCE PR

## MUNICÍPIO DE PATO BRAGADO

RELATÓRIO RESUMIDO DA EXECUÇÃO ORÇAMENTÁRIA - CONSOLIDADO

ORÇAMENTOS FISCAL E DA SEGURIDADE SOCIAL

DEMONSTRATIVO DAS RECEITAS E DESPESAS COM

MANUTENÇÃO E DESENVOLVIMENTO DO ENSINO – MDE - 01/2017 A 06/2017

METODOLOGIA DE CÁLCULO DO TRIBUNAL DE CONTAS DO ESTADO DO PARANÁ – TCE PR

R\$ 1,00

RREO – ANEXO 8 (LDB, art. 72)

RECEITAS DO ENSINO				
RECEITA RESULTANTE DOS IMPOSTOS (caput do art. 212 da Constituição)	PREVISÃO INICIAL	PREVISÃO ATUALIZADA (a)	RECEITAS REALIZADAS	
			Até o Bimestre (b)	% (c) = (b/a)x100
1- RECEITA DE IMPOSTOS	1.133.500,00	1.133.500,00	657.978,74	58,05%
1.1- Receita Resultante do Imposto sobre a Propriedade Predial e Territorial Urbana - IPTU	198.500,00	198.500,00	116.007,61	58,44%
1.1.1- IPTU	170.000,00	170.000,00	108.615,81	63,89%
1.1.2 - Multas, Juros de Mora, Dívida Ativa e Outros Encargos do IPTU	28.500,00	28.500,00	7.391,80	25,94%
1.2- Receita Resultante do Imposto sobre Transmissão Inter Vivos - ITBI	154.750,00	154.750,00	74.959,67	48,44%
1.2.1- ITBI	154.500,00	154.500,00	74.959,67	48,52%
1.2.2 - Multas, Juros de Mora, Dívida Ativa e Outros Encargos do ITBI	250,00	250,00	0,00	0,00%
1.3- Receita Resultante do Imposto sobre Serviços de Qualquer Natureza - ISS	361.250,00	361.250,00	199.321,29	55,18%
1.3.1- ISS	359.500,00	359.500,00	197.969,98	55,07%
1.3.2 - Multas, Juros de Mora, Dívida Ativa e Outros Encargos do ISS	1.750,00	1.750,00	1.351,31	77,22%
1.4- Receita Resultante do Imposto de Renda Retido na Fonte - IRRF	419.000,00	419.000,00	267.690,17	63,89%
1.4.1- IRRF	419.000,00	419.000,00	267.690,17	63,89%
1.5- Receita Resultante do Imposto Territorial Rural - ITR (CF, art. 153, §4º, inciso III)	0,00	0,00	0,00	0,00%
1.5.1- ITR	0,00	0,00	0,00	0,00%
1.5.2 - Multas, Juros de Mora, Dívida Ativa e Outros Encargos do ITR	0,00	0,00	0,00	0,00%
2- RECEITA DE TRANSFERÊNCIAS CONSTITUCIONAIS E LEGAIS	16.096.000,00	16.096.000,00	8.142.198,37	50,59%
2.1- Cota-Parte FPM	9.180.000,00	9.180.000,00	4.279.111,12	46,61%
2.1.1- Parcela referente à CF, art. 159, I, alínea b	8.400.000,00	8.400.000,00	4.279.111,12	50,94%
2.1.2- Parcela referente à CF, art. 159, I, alínea d e alínea e	780.000,00	780.000,00	0,00	0,00%
2.2- Cota-Parte ICMS	6.193.000,00	6.193.000,00	3.189.757,83	51,51%
2.3- ICMS-Desoneração - L.C. nº87/1996	39.000,00	39.000,00	21.059,76	54,00%
2.4- Cota-Parte IPI-Exportação	74.000,00	74.000,00	43.183,48	58,36%
2.5- Cota-Parte ITR	10.000,00	10.000,00	143,39	1,43%
2.6- Cota-Parte IPVA	600.000,00	600.000,00	608.942,70	101,49%





# DIÁRIO OFICIAL ELETRÔNICO

## MUNICÍPIO DE PATO BRAGADO - PR

SEXTA-FEIRA, 28 DE JULHO DE 2017

ANO: IV

EDIÇÃO Nº: 1209 - 30 Pág(s)

www.patobragado.pr.gov.br

RECEITAS ADICIONAIS PARA FINANCIAMENTO DO ENSINO	PREVISÃO INICIAL	PREVISÃO ATUALIZADA (a)	RECEITAS REALIZADAS	
			Até o Bimestre (b)	% (c) = (b/a)x100
4- RECEITA DA APLICAÇÃO FINANCEIRA DE OUTROS RECURSOS DE IMPOSTOS VINCULADOS AO ENSINO	7.000,00	7.000,00	4.743,38	67,76%
5- RECEITA DE TRANSFERÊNCIAS DO FNDE	426.000,00	426.000,00	152.180,56	35,72%
5.1- Transferências do Salário-Educação	250.000,00	250.000,00	112.652,83	45,06%
5.2- Outras Transferências do FNDE	173.000,00	173.000,00	38.312,20	22,15%
5.3- Aplicação Financeira dos Recursos do FNDE	3.000,00	3.000,00	1.215,53	40,52%
6- RECEITA DE TRANSFERÊNCIAS DE CONVÊNIOS	0,00	0,00	0,00	0,00%
6.1- Transferências de Convênios	0,00	0,00	0,00	0,00%
6.2- Aplicação Financeira dos Recursos de Convênios	0,00	0,00	0,00	0,00%
7- RECEITA DE OPERAÇÕES DE CRÉDITO	0,00	0,00	0,00	0,00%
8- OUTRAS RECEITAS PARA FINANCIAMENTO DO ENSINO	30.000,00	30.000,00	0,00	0,00%
9- TOTAL DAS RECEITAS ADICIONAIS PARA FINANCIAMENTO DO ENSINO (4 + 5 + 6 + 7 + 8)	463.000,00	463.000,00	156.923,94	33,89%

FUNDEB				
RECEITAS DO FUNDEB	PREVISÃO INICIAL	PREVISÃO ATUALIZADA (a)	RECEITAS REALIZADAS	
			Até o Bimestre (b)	% (c) = (b/a)x100
10- RECEITAS DESTINADAS AO FUNDEB	3.063.200,00	3.063.200,00	1.628.439,33	53,16%
10.1- Cota-Parte FPM Destinada ao FUNDEB - (20% de 2.1.1)	1.680.000,00	1.680.000,00	855.822,05	50,94%
10.2- Cota-Parte ICMS Destinada ao FUNDEB - (20% de 2.2)	1.238.600,00	1.238.600,00	637.951,46	51,51%
10.3- ICMS-Desoneração Destinada ao FUNDEB - (20% de 2.3)	7.800,00	7.800,00	4.211,94	54,00%
10.4- Cota-Parte IPI-Exportação Destinada ao FUNDEB - (20% de 2.4)	14.800,00	14.800,00	8.636,71	58,36%
10.5- Cota-Parte ITR ou ITR Arrecadados Destinados ao FUNDEB - (20% de (1.5 + 2.5))	2.000,00	2.000,00	28,67	1,43%
10.6- Cota-Parte IPVA Destinada ao FUNDEB - (20% de 2.6)	120.000,00	120.000,00	121.788,50	101,49%
11- RECEITAS RECEBIDAS DO FUNDEB	2.415.000,00	2.415.000,00	1.259.457,20	52,15%
11.1- Transferências de Recursos do FUNDEB	2.400.000,00	2.400.000,00	1.252.196,98	52,17%
11.2- Complementação da União ao FUNDEB	0,00	0,00	0,00	0,00%
11.3- Receita de Aplicação Financeira dos Recursos do FUNDEB	15.000,00	15.000,00	7.260,22	48,40%
12- RESULTADO LÍQUIDO DAS TRANSFERÊNCIAS DO FUNDEB (11.1 - 10)	- 663.200,00	- 663.200,00	- 376.242,35	56,73%
[SE RESULTADO LÍQUIDO DA TRANSFERÊNCIA (12) > 0] = ACRÉSCIMO RESULTANTE DAS TRANSFERÊNCIAS DO FUNDEB	0,00	0,00	0,00	0,00%



# DIÁRIO OFICIAL ELETRÔNICO

## MUNICÍPIO DE PATO BRAGADO - PR

DESPESAS DO FUNDEB	DOTAÇÃO INICIAL	DOTAÇÃO ATUALIZADA (d)	DESPESAS EMPENHADA		DESPESAS LIQUIDADAS	
			Até o Bimestre (e)	% (f) = (e/d)x100	Até o Bimestre (g)	% (h) = (g/d)x100
13- PAGAMENTO DOS PROFISSIONAIS DO MAGISTÉRIO	2.415.000,00	2.441.000,00	1.196.413,32	49,01%	1.196.413,32	49,01%
13.1- Com Educação Infantil	1.055.000,00	1.081.000,00	530.330,44	49,06%	530.330,44	49,06%
13.2- Com Ensino Fundamental	1.360.000,00	1.360.000,00	666.082,88	48,98%	666.082,88	48,98%
14- OUTRAS DESPESAS	0,00	0,00	0,00	0,00%	0,00	0,00%
14.1- Com Educação Infantil	0,00	0,00	0,00	0,00%	0,00	0,00%
14.2- Com Ensino Fundamental	0,00	0,00	0,00	0,00%	0,00	0,00%
15- TOTAL DAS DESPESAS DO FUNDEB (13 + 14)	2.415.000,00	2.441.000,00	1.196.413,32	49,01%	1.196.413,32	49,01%

DEDUÇÕES PARA FINS DE LIMITE DO FUNDEB	VALOR
16- RESTOS A PAGAR INSCRITOS NO EXERCÍCIO SEM DISPONIBILIDADE FINANCEIRA DE RECURSOS DO FUNDEB	0,00
16.1 - FUNDEB 60%	0,00
16.2 - FUNDEB 40%	0,00
17- DESPESAS CUSTEADAS COM O SUPERÁVIT FINANCEIRO, DO EXERCÍCIO ANTERIOR, DO FUNDEB	33.715,77
17.1 - FUNDEB 60%	33.363,10
17.2 - FUNDEB 40%	352,67
18- TOTAL DAS DEDUÇÕES CONSIDERADAS PARA FINS DE LIMITE DO FUNDEB (16 + 17)	33.715,77

INDICADORES DO FUNDEB	VALOR
19 - TOTAL DAS DESPESAS DO FUNDEB PARA FINS DE LIMITE (15 - 18)	1.162.697,55
19.1 - Mínimo de 60% do FUNDEB na Remuneração do Magistério1 (13 - (16.1 + 17.1)) / (11) x 100) %	92,35
19.2 - Máximo de 40% em Despesa com MDE, que não Remuneração do Magistério (14 - (16.2 + 17.2)) / (11) x 100) %	- 0,03
19.3 - Máximo de 5% não Aplicado no Exercício (100 - (19.1 + 19.2)) %	7,68

CONTROLE DA UTILIZAÇÃO DE RECURSOS NO EXERCÍCIO SUBSEQUENTE	VALOR
20 - RECURSOS RECEBIDOS DO FUNDEB EM <EXERCÍCIO ANTERIOR> QUE NÃO FORAM UTILIZADOS	33.715,77
21 - DESPESAS CUSTEADAS COM O SALDO DO ITEM 20 ATÉ O 1º TRIMESTRE DE <EXERCÍCIO>	33.715,77



# DIÁRIO OFICIAL ELETRÔNICO

## MUNICÍPIO DE PATO BRAGADO - PR

SEXTA-FEIRA, 28 DE JULHO DE 2017

ANO: IV

EDIÇÃO Nº: 1209 - 30 Pág(s)

www.pato-bragado.pr.gov.br

MANUTENÇÃO E DESENVOLVIMENTO DO ENSINO - DESPESAS CUSTEADAS COM A RECEITA RESULTANTE DE IMPOSTOS E RECURSOS DO FUNDEB						
DESPESAS COM AÇÕES TÍPICAS DE MDE	DOTAÇÃO INICIAL	DOTAÇÃO ATUALIZADA (d)	DESPESAS EMPENHADA		DESPESAS LIQUIDADAS	
			Até o Bimestre (e)	% (f) = (e/d)x100	Até o Bimestre (g)	% (h) = (g/d)x100
22- EDUCAÇÃO INFANTIL	2.322.150,00	2.403.150,00	941.557,12	39,18%	896.547,80	37,31%
22.1- Despesas Custeadas com Recursos do FUNDEB	1.055.000,00	1.081.000,00	530.330,44	49,06%	530.330,44	49,06%
22.2- Despesas Custeadas com Outros Recursos de Impostos	1.267.150,00	1.322.150,00	411.226,68	31,10%	366.217,36	27,70%
23- ENSINO FUNDAMENTAL	3.640.175,00	3.705.475,00	1.486.270,23	40,11%	1.496.972,55	40,40%
23.1- Despesas Custeadas com Recursos do FUNDEB	1.360.000,00	1.360.000,00	666.082,88	48,90%	666.082,88	48,90%
23.2- Despesas Custeadas com Outros Recursos de Impostos	2.280.175,00	2.345.475,00	907.046,05	38,67%	847.141,71	36,12%
23.9- ( ) Dedução de Despesas indevidamente contabilizadas	0,00	0,00	- 86.058,70	0,00%	- 16.252,04	0,00%
24- ENSINO MÉDIO	0,00	0,00	0,00	0,00%	0,00	0,00%
25- ENSINO SUPERIOR	490.000,00	490.000,00	205.076,64	41,85%	205.711,64	41,57%
26- ENSINO PROFISSIONAL NÃO INTEGRADO AO ENSINO REGULAR	0,00	0,00	0,00	0,00%	0,00	0,00%
27- OUTRAS	0,00	0,00	0,00	0,00%	0,00	0,00%
28- TOTAL DAS DESPESAS COM AÇÕES TÍPICAS DE MDE (22 + 23 + 24 + 25 + 26 + 27)	6.452.325,00	6.598.625,00	2.632.983,99	39,90%	2.597.231,99	39,36%

DEDUÇÕES CONSIDERADAS PARA FINS DE LIMITE CONSTITUCIONAL	VALOR
29- RESULTADO LÍQUIDO DAS TRANSFERÊNCIAS DO FUNDEB = (12)	- 376.242,35
30- DESPESAS CUSTEADAS COM A COMPLEMENTAÇÃO DO FUNDEB NO EXERCÍCIO	0,00
31- RECEITA DE APLICAÇÃO FINANCEIRA DOS RECURSOS DO FUNDEB ATÉ O BIMESTRE = (50 h)	7.260,22
32- DESPESAS CUSTEADAS COM O SUPERÁVIT FINANCEIRO, DO EXERCÍCIO ANTERIOR, DO FUNDEB	33.715,77
33- DESPESAS CUSTEADAS COM O SUPERÁVIT FINANCEIRO, DO EXERCÍCIO ANTERIOR, DE OUTROS RECURSOS DE IMPOSTOS	176.342,40
34- RESTOS A PAGAR INSCRITOS NO EXERCÍCIO SEM DISPONIBILIDADE FINANCEIRA DE RECURSOS DE IMPOSTOS VINCULADOS AO ENSINO	0,00
35- CANCELAMENTO, NO EXERCÍCIO, DE RESTOS A PAGAR INSCRITOS COM DISPONIBILIDADE FINANCEIRA DE RECURSOS DE IMPOSTOS VINCULADOS AO ENSINO = (46 g)	0,00
36- TOTAL DAS DEDUÇÕES CONSIDERADAS PARA FINS DE LIMITE CONSTITUCIONAL (30 + 31 + 32 + 33 + 34 + 35 + 36)	- 158.923,88
37- TOTAL DAS DESPESAS PARA FINS DE LIMITE ((23 + 24) - (37))	2.552.444,23
38- PERCENTUAL DE APLICAÇÃO EM MDE SOBRE A RECEITA LÍQUIDA DE IMPOSTOS ((37) / (3) x 100) % - LIMITE CONSTITUCIONAL 25%	29,00

OUTRAS INFORMAÇÕES PARA CONTROLE						
OUTRAS DESPESAS CUSTEADAS COM RECEITAS ADICIONAIS PARA FINANCIAMENTO DO ENSINO	DOTAÇÃO INICIAL	DOTAÇÃO ATUALIZADA (d)	DESPESAS EMPENHADA		DESPESAS LIQUIDADAS	
			Até o Bimestre (e)	% (f) = (e/d)x100	Até o Bimestre (g)	% (h) = (g/d)x100
39- DESPESAS CUSTEADAS COM A APLICAÇÃO FINANCEIRA DE OUTROS RECURSOS DE IMPOSTOS VINCULADOS AO ENSINO	0,00	0,00	0,00	0,00%	0,00	0,00%
40- DESPESAS CUSTEADAS COM A CONTRIBUIÇÃO SOCIAL DO SALÁRIO-EDUCAÇÃO	253.000,00	253.000,00	155.250,66	61,36%	141.400,66	55,89%
41- DESPESAS CUSTEADAS COM OPERAÇÕES DE CRÉDITO	0,00	0,00	0,00	0,00%	0,00	0,00%
42- DESPESAS CUSTEADAS COM OUTRAS RECEITAS PARA FINANCIAMENTO DO ENSINO	203.000,00	249.620,88	6.104,16	24,44%	37.875,11	15,17%
43- TOTAL DAS OUTRAS	456.000,00	502.620,88	216.264,82	43,03%	179.283,77	35,67%



# DIÁRIO OFICIAL ELETRÔNICO

## MUNICÍPIO DE PATO BRAGADO – PR

SEXTA-FEIRA, 28 DE JULHO DE 2017

ANO: IV

EDIÇÃO Nº: 1209 - 30 Pág(s)

[www.patobragado.pr.gov.br](http://www.patobragado.pr.gov.br)

RESTOS A PAGAR INSCRITOS COM DISPONIBILIDADE FINANCEIRA DE RECURSOS DE IMPOSTOS VINCULADOS AO ENSINO	SALDO ATÉ O BIMESTRE	CANCELADOS EM 2017 (j)
45- RESTOS A PAGAR DE DESPESAS COM MDE	63.322,88	0,00

CONTROLE DA DISPONIBILIDADE FINANCEIRA	FUNDEB	SALÁRIO EDUCAÇÃO
46- DISPONIBILIDADE FINANCEIRA EM 31 DE DEZEMBRO DE <EXERCÍCIO ANTERIOR>	33.715,77	19.547,16
47- (+) INGRESSO DE RECURSOS ATÉ O BIMESTRE	1.252.196,98	112.652,83
48- (-) PAGAMENTOS EFETUADOS ATÉ O BIMESTRE	1.157.889,11	119.281,75
48.1 - Orçamento do Exercício	1.157.889,11	116.368,25
48.2 - Restos a Pagar	0,00	2.913,50
49- (+) RECEITA DE APLICAÇÃO FINANCEIRA DOS RECURSOS ATÉ O BIMESTRE	7.260,22	725,65
50 - (=) DISPONIBILIDADE FINANCEIRA ATÉ O BIMESTRE	135.283,86	13.643,89
51 - (+) Ajustes	951,02	- 22,54
51.1 - Retenções	0,00	0,00
51.2 - Conciliação Bancária	951,02	- 22,54
52 - (=) SALDO FINANCEIRO CONCILIADO	136.234,88	13.621,35

**Nota Explicativa:** demonstrativo emitido com base nas normas contábeis vigentes em conformidade com a metodologia de cálculo dos gastos com Manutenção e Desenvolvimento do Ensino (MDE), da receita de Impostos e Transferências Constitucionais, do Tribunal de Contas do Estado do Paraná – TCE/PR.

Salienta-se que o Tribunal de Contas do Paraná – TCE/PR considera as despesas com Royalties de Recursos Hídricos da Itaipú como despesas com MDE que participam no cálculo do índice mínimo (25%) constitucional de gastos com MDE, já o Ministério da Educação e o Sistema de Informação sobre Orçamentos Públicos em Educação (SIOPE) não consideram tais despesas no cálculo do índice.

Portanto algumas tabelas deste demonstrativo possuem divergência quanto alguns valores em relação ao mesmo demonstrativo emitido pela metodologia do Ministério da Saúde e do SIOPE, principalmente a tabela que trata da apuração do índice mínimo (25%) constitucional de gastos com MDE.



De acordo com a Lei Municipal nº 1232 de 13 de Dezembro de 2011

# DIÁRIO OFICIAL ELETRÔNICO

## MUNICÍPIO DE PATO BRAGADO - PR

SEXTA-FEIRA, 28 DE JULHO DE 2017

ANO: IV

EDIÇÃO Nº: 1209 - 30 Pág(s)

www.patobragado.pr.gov.br

RREO - ANEXO XII - DEMONSTRATIVO DOS GASTOS EM ASPIS - METODOLOGIA DE CÁLCULO TCE-PR

MUNICÍPIO DE PATO BRAGADO  
RELATÓRIO RESUMIDO DA EXECUÇÃO ORÇAMENTÁRIA - CONSOLIDADO  
ORÇAMENTOS FISCAL E DA SEGURIDADE SOCIAL  
**DEMONSTRATIVO DAS RECEITAS E DESPESAS COM AÇÕES E SERVIÇOS PÚBLICOS DE SAÚDE DE 01/2017 A 06/2017**  
METODOLOGIA DE CÁLCULO DO TRIBUNAL DE CONTAS DO ESTADO DO PARANÁ - TCE PR

RREO - ANEXO 12 (LC, 41/2012, art. 35)

R\$ 1,00

RECEITAS PARA APURAÇÃO DA APLICAÇÃO EM AÇÕES E SERVIÇOS PÚBLICOS DE SAÚDE	PREVISÃO INICIAL	PREVISÃO ATUALIZADA (a)	RECEITAS REALIZADAS	
			Até o Bimestre (b)	% (b/a) x 100
RECEITA DE IMPOSTOS LÍQUIDA (I)	1.133.500,00	1.133.500,00	657.978,74	58,05%
Imposto Predial e Territorial Urbano - IPTU	170.000,00	170.000,00	108.615,81	63,89%
Imposto sobre Transmissão de Bens Intervivos - ITBI	154.500,00	154.500,00	74.959,67	48,52%
Imposto sobre Serviços de Qualquer Natureza - ISS	359.500,00	359.500,00	197.969,98	55,07%
Imposto de Renda Retido na Fonte - IRRF	419.000,00	419.000,00	267.690,17	63,89%
Multas, Juros de Mora e Outros Encargos dos Impostos	2.500,00	2.500,00	147,57	5,90%
Dívida Ativa dos Impostos	18.000,00	18.000,00	7.240,57	40,23%
Multas, Juros de Mora e Outros Encargos da Dívida Ativa	10.000,00	10.000,00	1.354,97	13,55%
RECEITA DE TRANSFERÊNCIAS CONSTITUCIONAIS E LEGAIS (II)	15.316.000,00	15.316.000,00	8.142.198,37	53,16%
Cota-Parte FPM	8.400.000,00	8.400.000,00	4.279.111,12	50,94%
Cota-Parte ITR	10.000,00	10.000,00	143,39	1,43%
Cota-Parte IPVA	600.000,00	600.000,00	608.942,79	101,49%
Cota-Parte ICMS	6.193.000,00	6.193.000,00	3.189.757,83	51,51%
Cota-Parte IPI-Exportação	74.000,00	74.000,00	43.183,48	58,36%
Compensações Financeiras Provenientes de Impostos e Transferências Constitucionais	39.000,00	39.000,00	21.059,76	54,00%
Desoneração ICMS (LC 87/96)	39.000,00	39.000,00	21.059,76	54,00%
Outras	0,00	0,00	0,00	0,00%
<b>TOTAL DAS RECEITAS PARA</b>	<b>16.449.500,00</b>	<b>16.449.500,00</b>	<b>8.800.177,11</b>	<b>53,50%</b>

**DIÁRIO OFICIAL ELETRÔNICO**

MUNICÍPIO DE PATO BRAGADO – PR

SEXTA-FEIRA, 28 DE JULHO DE 2017

ANO: IV

EDIÇÃO Nº: 1209 - 30 Pág(s)

www.patobragado.pr.gov.br

RECEITAS ADICIONAIS PARA FINANCIAMENTO DA SAÚDE	PREVISÃO INICIAL	PREVISÃO ATUALIZADA (c)	RECEITAS REALIZADAS	
			Até o Bimestre (d)	% (d/c) x 100
TRANSFERÊNCIA DE RECURSOS DO SISTEMA ÚNICO DE SAÚDE-SUS	675.300,00	675.300,00	300.956,47	44,57%
Provenientes da União	487.000,00	487.000,00	210.811,33	43,29%
Provenientes dos Estados	115.300,00	115.300,00	36.500,00	31,66%
Provenientes de Outros Municípios	0,00	0,00	0,00	0,00%
Outras Receitas do SUS	73.000,00	73.000,00	53.645,14	73,49%
TRANSFERÊNCIAS VOLUNTÁRIAS	0,00	0,00	2,91	0,00%
RECEITAS DE OPERAÇÕES DE CRÉDITO VINCULADAS À SAÚDE	0,00	0,00	0,00	0,00%
OUTRAS RECEITAS PARA FINANCIAMENTO DA SAÚDE	45.000,00	45.000,00	14.490,00	32,20%
TOTAL RECEITAS ADICIONAIS PARA FINANCIAMENTO DA SAÚDE	720.300,00	720.300,00	315.449,38	43,79%

DESPESAS COM SAÚDE (Por Grupo de Natureza da Despesa)	DOTAÇÃO INICIAL	DOTAÇÃO ATUALIZADA (c)	DESPESAS EMPENHADAS		DESPESAS LIQUIDADAS	
			Até o Bimestre (f)	% (f/e) x 100	Até o Bimestre (g)	% (g/e) x 100
DESPESAS CORRENTES	6.866.250,00	7.235.164,38	3.596.580,47	49,71%	2.624.685,68	36,28%
Pessoal e Encargos Sociais	3.000.000,00	2.999.650,00	1.272.574,87	42,42%	1.252.709,17	41,76%
Juros e Encargos da Dívida	1.000,00	1.000,00	458,88	45,89%	229,44	22,94%
Outras Despesas Correntes	3.865.250,00	4.234.514,38	2.323.546,72	54,87%	1.371.747,07	32,39%
DESPESAS DE CAPITAL	165.125,00	575.958,45	34.850,16	6,05%	13.217,62	2,29%
Investimentos	164.125,00	574.608,45	33.541,32	5,84%	12.563,20	2,19%
Inversões Financeiras	0,00	0,00	0,00	0,00%	0,00	0,00%
Amortização da Dívida	1.000,00	1.350,00	1.308,84	96,95%	654,42	48,48%
TOTAL DAS DESPESAS COM SAÚDE (IV)	7.031.375,00	7.811.122,83	3.631.430,63	46,49%	2.637.903,30	33,77%



# DIÁRIO OFICIAL ELETRÔNICO

## MUNICÍPIO DE PATO BRAGADO - PR

DESPESAS COM SAÚDE NÃO COMPUTADAS PARA FINS DE APURAÇÃO DO PERCENTUAL MÍNIMO	DOTAÇÃO INICIAL	DOTAÇÃO ATUALIZADA	DESPESAS EMPENHADAS		DESPESAS LIQUIDADAS	
			Até o Bimestre (I)	% (I/IV) x 100	Até o Bimestre (I)	% (I/IVg) x 100
DESPESAS COM INATIVOS E PENSIONISTAS	0,00	0,00	0,00	0,00%	0,00	0,00%
DESPESA COM ASSISTÊNCIA À SAÚDE QUE NÃO ATENDE AO PRINCÍPIO DE ACESSO UNIVERSAL	0,00	0,00	0,00	0,00%	0,00	0,00%
DESPESAS CUSTEADAS COM OUTROS RECURSOS	735.300,00	1.263.539,72	244.655,83	6,74%	193.285,92	7,33%
Recursos de Transferência do Sistema Único de Saúde - SUS	705.300,00	1.233.539,72	244.655,83	6,74%	193.285,92	7,33%
Recursos de Operações de Crédito	0,00	0,00	0,00	0,00%	0,00	0,00%
Outros Recursos	30.000,00	30.000,00	0,00	0,00%	0,00	0,00%
OUTRAS AÇÕES E SERVIÇOS NÃO COMPUTADOS	0,00	0,00	792,10	0,02%	792,10	0,03%
RESTOS/CONTAS A PAGAR INSCRITOS NO EXERCÍCIO SEM DISPONIBILIDADE FINANCEIRA	0,00	0,00	0,00	0,00%	0,00	0,00%
DESPESAS CUSTEADAS COM DISPONIBILIDADE DE CAIXA VINCULADA AOS RESTOS A PAGAR CANCELADOS	0,00	0,00	6.701,83	0,18%	6.701,83	0,25%
DESPESAS CUSTEADAS COM RECURSOS VINCULADOS À PARCELA DO PERCENTUAL MÍNIMO QUE NÃO FOI APLICADA EM AÇÕES E SERVIÇOS DE SAÚDE EM EXERCÍCIOS ANTERIORES	0,00	0,00	0,00	0,00%	0,00	0,00%
SUPERÁVIT FINANCEIRO DE EXERCÍCIO ANTERIOR NÃO APLICADO EM AÇÕES E SERVIÇOS PÚBLICOS DE SAÚDE	0,00	0,00	0,00	0,00%	0,00	0,00%
TOTAL DAS DESPESAS COM AÇÕES E SERVIÇOS PÚBLICOS DE SAÚDE NÃO COMPUTADAS (V)	0,00	0,00	252.149,76	6,94%	200.779,85	7,61%
TOTAL DAS DESPESAS COM AÇÕES E SERVIÇOS PÚBLICOS DE SAÚDE (VI) = (IV - V)	0,00	0,00	3.379.280,87	93,06%	2.437.123,45	92,39%



# DIÁRIO OFICIAL ELETRÔNICO

## MUNICÍPIO DE PATO BRAGADO - PR

VALOR REFERENTE À DIFERENÇA ENTRE O VALOR EXECUTADO E O LIMITE MÍNIMO CONSTITUCIONAL [(IIB * 15%) - VI]	1.117.096,88
---	--------------

EXECUÇÃO DE RESTOS A PAGAR NÃO PROCESSADOS INSCRITOS COM DISPONIBILIDADE DE CAIXA	INSCRITOS	CANCELADOS/PRESCRITOS	PAGOS	A PAGAR	PARCELA CONSIDERADA NO LIMITE
Inscritos em 2017	0,00	0,00	0,00	0,00	0,00

CONTROLE DOS RESTOS A PAGAR CANCELADOS OU PRESCRITOS PARA FINS DE APLICAÇÃO DA DISPONIBILIDADE DE CAIXA CONFORME ARTIGO 24, §1º e 2º	RESTOS A PAGAR CANCELADOS OU PRESCRITOS		
	Saldo Inicial	Despesas custeadas no exercício de referência (f)	Saldo Final (Não Aplicado)
Restos a Pagar Cancelados ou Prescritos em 2017	0,00	6.701,83	- 6.701,83

CONTROLE DO VALOR REFERENTE AO PERCENTUAL MÍNIMO NÃO CUMPRIDO EM EXERCÍCIOS ANTERIORES PARA FINS DE APLICAÇÃO DOS RECURSOS VINCULADOS CONFORME ARTIGOS 25 E 26	LIMITE NÃO CUMPRIDO		
	Saldo Inicial	Despesas custeadas no exercício de referência (h)	Saldo Final (Não Aplicado)
Diferença de limite não cumprido em 2017	0,00	0,00	0,00

DESPESAS COM SAÚDE (Por Subfunção)	DOTAÇÃO INICIAL	DOTAÇÃO ATUALIZADA	DESPESAS EMPENHADAS		DESPESAS LIQUIDADAS	
			Até o Bimestre (l)	% (l/total l) x 100	Até o Bimestre (m)	% (m/total m) x 100
Atenção Básica	2.596.175,00	2.944.642,72	1.184.056,24	32,61%	1.110.764,59	42,11%
Assistência Hospitalar e Ambulatorial	3.309.150,00	3.323.150,00	1.792.437,15	49,36%	1.321.054,30	50,08%
Suporte Profilático e Terapêutico	756.500,00	1.065.620,50	578.556,00	15,93%	136.223,15	5,16%
Vigilância Sanitária	235.650,00	343.809,61	55.779,65	1,54%	49.259,67	1,87%
Vigilância Epidemiológica	133.900,00	133.900,00	20.601,59	0,57%	20.601,59	0,78%
Alimentação e Nutrição	0,00	0,00	0,00	0,00%	0,00	0,00%
Outras Subfunções	0,00	0,00	0,00	0,00%	0,00	0,00%
TOTAL	7.031.375,00	7.811.122,83	3.631.430,63	100,00%	2.637.903,30	100,00%

Nota Explicativa:





De acordo com a Lei Municipal nº 1232 de 13 de Dezembro de 2011

# DIÁRIO OFICIAL ELETRÔNICO

## MUNICÍPIO DE PATO BRAGADO – PR

SEXTA-FEIRA, 28 DE JULHO DE 2017

ANO: IV

[www.patobragado.pr.gov.br](http://www.patobragado.pr.gov.br)

EDIÇÃO Nº: 1209 - 30 Pág(s)

Salienta-se que o Tribunal de Contas do Paraná – TCE/PR considera as despesas com Royalties de Recursos Hídricos da Itaipú como despesas com Ações e Serviços Públicos de Saúde que participam no cálculo do índice mínimo (15%) constitucional de gastos com ASPS, já o Ministério da Saúde e o SIOPS não consideram tais despesas no cálculo do índice.

Portanto algumas tabelas deste demonstrativo possuem divergência quanto alguns valores em relação ao mesmo demonstrativo emitido pela metodologia do Ministério da Saúde e do Sistema de Informação sobre Orçamentos Públicos em Saúde – SIOPS, principalmente a tabela que trata da apuração do índice mínimo (15%) constitucional de gastos com ASPS.

**Fonte:** Sistema de Informações Municipais - Acompanhamento Mensal (SIM-AM) / TCE-PR, Unidade Responsável: Coordenadoria de Fiscalização Municipal – COFIM, Data e Hora da emissão: 27/07/2017 16:22



# DIÁRIO OFICIAL ELETRÔNICO

## MUNICÍPIO DE PATO BRAGADO – PR

QUINTA-FEIRA, 27 DE JULHO DE 2017

ANO: IV

EDIÇÃO Nº: 1207 - 9 Pág(s)

www.patobragado.pr.gov.br

### ATOS DO PODER LEGISLATIVO

#### RELATÓRIO DE GESTÃO FISCAL

CAMARA MUNICIPAL DE PATO BRAGADO - PR - PODER LEGISLATIVO

#### RELATÓRIO DE GESTÃO FISCAL

#### DEMONSTRATIVO DA DESPESA COM PESSOAL

ORÇAMENTOS FISCAL E DA SEGURIDADE SOCIAL

JULHO/2016 A JUNHO/2017

RGF - ANEXO I (LRF, art. 55, inciso I, alínea "a")

R\$ 1,00

Unidade Gestora: CÂMARA MUNICIPAL DE VEREADORES

DESPESA COM PESSOAL	DESPESAS EXECUTADAS (Últimos 12 Meses)	
	LIQUIDADAS (a)	INSCRITAS EM RESTOS A PAGAR NÃO PROCESSADOS <sup>1</sup> (b)
DESPESA BRUTA COM PESSOAL (I)	765.521,37	-
Pessoal Ativo	765.521,37	-
Pessoal Inativo e Pensionistas	-	-
Outras Despesas de Pessoal decorrentes de Contratos de Terceirização (§ 1º do art. 18 da LRF)	-	-
DESPESAS NÃO COMPUTADAS(II) (§ 1º do art. 19 da LRF)	-	-
Indenizações por Demissão e Incentivos à Demissão Voluntária	-	-
Decorrentes de Decisão Judicial de período anterior ao da apuração	-	-
Despesas de Exercícios Anteriores de período anterior ao da apuração	-	-
Inativos e Pensionistas com Recursos Vinculados	-	-
DESPESA LÍQUIDA COM PESSOAL (III) = (I - II)	765.521,37	-

APURAÇÃO DO CUMPRIMENTO DO LIMITE LEGAL	VALOR	% SOBRE A RCL
RECEITA CORRENTE LÍQUIDA - RCL (IV)	35.524.470,72	-
(-) Transferências obrigatórias da União relativas às emendas individuais(V) (§13, art. 166 da CF)	-	-
= RECEITA CORRENTE LÍQUIDA AJUSTADA (VI)	-	-
DESPESA TOTAL COM PESSOAL - DTP (VII) = (III a + III b)	765.521,37	2,15
LIMITE MÁXIMO (VIII) (incisos I, II e III, art. 20 da LRF)	2.131.468,24	6,00
LIMITE PRUDENCIAL (IX) = (0,95 x VIII) (parágrafo único do art. 22 da LRF)	2.024.894,83	5,70
LIMITE DE ALERTA (X) = (0,90 x VIII) (inciso II do §1º do art. 59 da LRF)	1.918.321,42	5,40

FONTE: PRONIM RF - Responsabilidade Fiscal.

1. Nos demonstrativos elaborados no primeiro e no segundo quadrimestre de cada exercício, os valores de restos a pagar não processados inscritos em 31 de dezembro do exercício anterior continuarão a ser informados nesse campo. Esses valores não sofrem alteração pelo seu processamento, e somente no caso de cancelamento podem ser excluídos.



Diário Oficial Assinado Eletronicamente com Certificado Padrão ICP-Brasil e Protocolado com Carimbo de Tempo SCT de acordo com a Medida Provisória 2200-2 do Art. 10º de 24.08.01 da ICP-Brasil.

A Prefeitura do Município de Pato Bragado da garantia da autenticidade deste documento, desde que visualizado através do site [www.patobragado.pr.gov.br](http://www.patobragado.pr.gov.br) no link Diário Oficial.



# DIÁRIO OFICIAL ELETRÔNICO

## MUNICÍPIO DE PATO BRAGADO – PR

QUINTA-FEIRA, 27 DE JULHO DE 2017

ANO: IV

[www.patobragado.pr.gov.br](http://www.patobragado.pr.gov.br)

EDIÇÃO Nº: 1207 - 9 Pág(s)

CAMARA MUNICIPAL DE PATO BRAGADO - PR - PODER LEGISLATIVO  
RELATÓRIO DE GESTÃO FISCAL  
DEMONSTRATIVO SIMPLIFICADO DO RELATÓRIO DE GESTÃO FISCAL  
ORÇAMENTOS FISCAL E DA SEGURIDADE SOCIAL  
1º SEMESTRE DE 2017

LRF, Art. 48 - Anexo 6

R\$ 1,00

DESPESA COM PESSOAL	VALOR	% SOBRE A RCL
Despesa Total com Pessoal DTP	765.521,37	2,15
Limite Máximo (incisos I,II e III, art. 20 da LRF) - 6,00%	2.131.468,24	6,00
Limite Prudencial (§ único, art. 22 da LRF) - 5,70%	2.024.894,83	5,70

FONTE: PRONIM RF - Responsabilidade Fiscal.

Prefeitura do Município de Pato Bragado-PR - Relatório Resumido da Execução Orçamentária

Balanco Orçamentário


Orçamentos Fiscal e da Seguridade Social - Janeiro a Agosto 2017/Bimestre Julho-Agosto

RREO - Anexo 1 (LRF, Art. 52, inciso I, alíneas "a" e "b" do inciso II e §1º)

Em Reais

RECEITAS	PREVISÃO INICIAL	PREVISÃO ATUALIZADA (a)	RECEITAS REALIZADAS				SALDO (a-c)
			No Bimestre (b)	% (b/a)	Até o Bimestre (c)	% (c/a)	
<b>RECEITAS (EXCETO INTRA-ORÇAMENTÁRIAS)(I)</b>	<b>35.560.000,00</b>	<b>35.923.750,00</b>	<b>5.789.795,37</b>	<b>16,12</b>	<b>25.687.851,83</b>	<b>71,51</b>	<b>10.235.898,17</b>
<b>RECEITAS CORRENTES</b>	<b>35.165.000,00</b>	<b>35.165.000,00</b>	<b>5.773.144,91</b>	<b>16,42</b>	<b>24.788.592,41</b>	<b>70,49</b>	<b>10.376.407,59</b>
RECEITA TRIBUTÁRIA	1.558.550,00	1.558.550,00	285.360,11	18,31	1.250.847,86	80,26	307.702,14
IMPOSTOS	1.103.000,00	1.103.000,00	224.942,25	20,39	874.177,88	79,25	228.822,12
TAXAS	432.550,00	432.550,00	60.417,86	13,97	376.669,98	87,08	55.880,02
CONTRIBUIÇÃO DE MELHORIA	23.000,00	23.000,00	-	-	-	-	23.000,00
RECEITAS DE CONTRIBUIÇÕES	664.000,00	664.000,00	53.919,34	8,12	408.885,67	61,58	255.114,33
CONT. P/O CUST. SERV.DE ILUM. PÚB.	664.000,00	664.000,00	53.919,34	8,12	408.885,67	61,58	255.114,33
RECEITA PATRIMONIAL	14.460.200,00	14.460.200,00	2.501.504,68	17,30	11.206.512,66	77,50	3.253.687,34
RECEITAS IMOBILIÁRIAS	7.000,00	7.000,00	-	-	-	-	7.000,00
RECEITAS DE VALORES MOBILIÁRIOS	453.200,00	453.200,00	166.231,76	36,68	674.210,15	148,77	-221.010,15
COMPENSAÇÕES FINANCEIRAS	14.000.000,00	14.000.000,00	2.335.272,92	16,68	10.532.302,51	75,23	3.467.697,49
RECEITA DE SERVIÇOS	1.090.000,00	1.090.000,00	193.261,30	17,73	654.400,72	60,04	435.599,28
TRANSFERÊNCIAS CORRENTES	17.170.400,00	17.170.400,00	2.695.167,56	15,70	11.031.334,14	64,25	6.139.065,86
TRANSFERÊNCIAS INTERGOVERNAMENTAIS	17.070.400,00	17.070.400,00	2.695.167,56	15,79	11.031.334,14	64,62	6.039.065,86
TRANSFERÊNCIAS DE CONVÊNIOS	100.000,00	100.000,00	-	-	-	-	100.000,00
OUTRAS RECEITAS CORRENTES	221.850,00	221.850,00	43.931,92	19,80	236.611,36	106,65	-14.761,36
MULTAS E JUROS DE MORA	47.100,00	47.100,00	5.903,63	12,53	16.922,92	35,93	30.177,08
INDENIZAÇÕES E RESTITUIÇÕES	41.200,00	41.200,00	18.834,01	45,71	69.735,05	169,26	-28.535,05
RECEITA DA DÍVIDA ATIVA	76.550,00	76.550,00	18.869,28	24,65	80.598,39	105,29	-4.048,39
RECEITAS DIVERSAS	57.000,00	57.000,00	325,00	0,57	69.355,00	121,68	-12.355,00
<b>RECEITAS DE CAPITAL</b>	<b>395.000,00</b>	<b>758.750,00</b>	<b>16.650,46</b>	<b>2,19</b>	<b>899.259,42</b>	<b>118,52</b>	<b>-140.509,42</b>
OPERAÇÕES DE CRÉDITO	-	-	-	-	-	-	-
ALIENAÇÃO DE BENS	110.000,00	110.000,00	-	-	-	-	110.000,00
ALIENAÇÃO DE BENS MÓVEIS	110.000,00	110.000,00	-	-	-	-	110.000,00
AMORTIZAÇÃO DE EMPRÉSTIMOS	155.000,00	155.000,00	16.650,46	10,74	68.191,69	43,99	86.808,31
TRANSFERÊNCIAS DE CAPITAL	130.000,00	493.750,00	-	-	831.067,73	168,32	-337.317,73
TRANSFERÊNCIAS INTERGOVERNAMENTAIS	30.000,00	150.000,00	-	-	120.000,00	80,00	30.000,00
TRANSFERÊNCIAS DE CONVÊNIOS	100.000,00	343.750,00	-	-	711.067,73	206,86	-367.317,73
<b>RECEITAS (INTRA-ORÇAMENTÁRIAS)(II)</b>	<b>-</b>	<b>-</b>	<b>-</b>	<b>-</b>	<b>-</b>	<b>-</b>	<b>-</b>
<b>SUBTOTAL DAS RECEITAS(III)=(I+II)</b>	<b>35.560.000,00</b>	<b>35.923.750,00</b>	<b>5.789.795,37</b>	<b>16,12</b>	<b>25.687.851,83</b>	<b>71,51</b>	<b>10.235.898,17</b>
<b>OPERAÇÕES DE CRÉDITO-REFINANCIAMENTO(IV)</b>	<b>-</b>	<b>-</b>	<b>-</b>	<b>-</b>	<b>-</b>	<b>-</b>	<b>-</b>
Operações de Crédito Internas	-	-	-	-	-	-	-
Mobiliária	-	-	-	-	-	-	-
Contratual	-	-	-	-	-	-	-
Operações de Crédito Externas	-	-	-	-	-	-	-
Mobiliária	-	-	-	-	-	-	-
Contratual	-	-	-	-	-	-	-
<b>SUBTOTAL COM REFINANCIAMENTO(V)=(III+IV)</b>	<b>35.560.000,00</b>	<b>35.923.750,00</b>	<b>5.789.795,37</b>	<b>16,12</b>	<b>25.687.851,83</b>	<b>71,51</b>	<b>10.235.898,17</b>
<b>DEFICIT(VI)</b>	<b>-</b>	<b>-</b>	<b>-</b>	<b>-</b>	<b>-</b>	<b>-</b>	<b>-</b>
<b>TOTAL(VII)=(V+VI)</b>	<b>35.560.000,00</b>	<b>35.923.750,00</b>	<b>5.789.795,37</b>	<b>16,12</b>	<b>25.687.851,83</b>	<b>71,51</b>	<b>10.235.898,17</b>
<b>SALDOS DE EXERCÍCIOS ANTERIORES</b>	<b>-</b>	<b>11.961.243,18</b>	<b>-</b>	<b>-</b>	<b>3.725.465,70</b>	<b>-</b>	<b>-</b>
Recursos Arrec. em Exercícios Anteriores - RPPS	-	-	-	-	-	-	-
Superávit Financeiro Utilizado para Créditos Adicionais	-	11.961.243,18	-	-	3.725.465,70	-	-
Reabertura de Créditos Adicionais	-	-	-	-	-	-	-

  
Irineu Domeraski Siqueira  
Agente de Finanças  
CRC-RS 040931/0

  
Ivo Teodoro Grubel  
Controlador Financeiro  
CRC-MS 000947/0-3

  
D.JONI ROHDEN  
CPF: 049.021.759-16  
Secretaria De Finanças

  
LEOMAR ROHDEN  
CPF 550 079 379-91  
PREFEITO

Prefeitura do Município de Pato Bragado-PR - Relatório Resumido da Execução Orçamentária

**Balanco Orçamentário**

Orçamentos Fiscal e da Seguridade Social - Janeiro a Agosto 2017/Bimestre Julho-Agosto

RREO - Anexo 1 (LRF, Art. 52, inciso I, alíneas "a" e "b" do inciso II e §1º)

Em Reais

DESPESAS	DOTAÇÃO INICIAL (d)	DOTAÇÃO ATUALIZADA (e)	DESPESAS EMPENHADAS		SALDO (g)=(e-f)	DESPESAS LIQUIDADAS		SALDO (i)=(e-h)	DESPESAS PAGAS ATÉ O BIMESTRE (j)
			No Bimestre	Até o Bimestre (f)		No Bimestre	Até o Bimestre (h)		
<b>DESPESAS (EXCETO INTRA-ORÇAMENTÁRIAS)(VIII)</b>	<b>35.560.000,00</b>	<b>39.812.215,70</b>	<b>5.979.900,21</b>	<b>22.486.370,87</b>	<b>17.325.844,83</b>	<b>5.557.417,04</b>	<b>19.469.121,66</b>	<b>20.343.094,04</b>	<b>18.492.087,43</b>
<b>DESPESAS CORRENTES</b>	<b>32.755.900,00</b>	<b>34.438.675,69</b>	<b>4.724.802,96</b>	<b>19.855.763,08</b>	<b>14.582.912,61</b>	<b>4.806.527,29</b>	<b>17.372.674,33</b>	<b>17.066.001,36</b>	<b>16.637.990,10</b>
PESSOAL E ENCARGOS SOCIAIS	15.692.725,00	15.854.375,00	2.266.643,12	8.627.457,02	7.226.917,98	2.273.265,02	8.614.215,22	7.240.159,78	8.422.187,03
JUROS E ENCARGOS DA DIVÍDA	57.000,00	57.000,00	2.082,73	10.612,73	46.387,27	2.159,21	10.459,77	46.540,23	10.459,77
OUTRAS DESPESAS CORRENTES	17.006.175,00	18.527.300,69	2.456.077,11	11.217.693,33	7.309.607,36	2.531.103,06	8.747.999,34	9.779.301,35	8.205.343,30
<b>DESPESAS DE CAPITAL</b>	<b>2.615.125,00</b>	<b>5.184.565,01</b>	<b>1.255.097,25</b>	<b>2.630.607,79</b>	<b>2.553.957,22</b>	<b>750.889,75</b>	<b>2.096.447,33</b>	<b>3.088.117,68</b>	<b>1.854.097,33</b>
INVESTIMENTOS	2.473.125,00	5.042.215,01	1.233.553,03	2.545.574,36	2.496.640,65	729.127,39	2.011.850,18	3.030.364,83	1.769.500,18
INVERSÕES FINANCEIRAS	5.000,00	5.000,00	-	-	5.000,00	-	-	5.000,00	-
AMORT. DA DÍVIDA / REFIN. DA DÍVIDA	137.000,00	137.350,00	21.544,22	85.033,43	52.316,57	21.762,36	84.597,15	52.752,85	84.597,15
RESERVA DE CONTINGÊNCIA	188.975,00	188.975,00	-	-	188.975,00	-	-	188.975,00	-
<b>DESPESAS (INTRA-ORÇAMENTÁRIAS)(IX)</b>	<b>-</b>	<b>-</b>	<b>-</b>	<b>-</b>	<b>-</b>	<b>-</b>	<b>-</b>	<b>-</b>	<b>-</b>
<b>SUBTOTAL DAS DESPESAS(X)=(VIII+IX)</b>	<b>35.560.000,00</b>	<b>39.812.215,70</b>	<b>5.979.900,21</b>	<b>22.486.370,87</b>	<b>17.325.844,83</b>	<b>5.557.417,04</b>	<b>19.469.121,66</b>	<b>20.343.094,04</b>	<b>18.492.087,43</b>
<b>AMORTIZAÇÃO DA DÍVIDA/REFINANCIAMENTO(XI)</b>	<b>-</b>	<b>-</b>	<b>-</b>	<b>-</b>	<b>-</b>	<b>-</b>	<b>-</b>	<b>-</b>	<b>-</b>
Amortização da Dívida Interna	-	-	-	-	-	-	-	-	-
Dívida Mobiliária	-	-	-	-	-	-	-	-	-
Outras Dívidas	-	-	-	-	-	-	-	-	-
Amortização da Dívida Externa	-	-	-	-	-	-	-	-	-
Dívida Mobiliária	-	-	-	-	-	-	-	-	-
Outras Dívidas	-	-	-	-	-	-	-	-	-
<b>SUBTOTAL C/ REFINANCIAMENTO(XII)=(X+XI)</b>	<b>35.560.000,00</b>	<b>39.812.215,70</b>	<b>5.979.900,21</b>	<b>22.486.370,87</b>	<b>17.325.844,83</b>	<b>5.557.417,04</b>	<b>19.469.121,66</b>	<b>20.343.094,04</b>	<b>18.492.087,43</b>
<b>SUPERAVIT(XIII)</b>	<b>-</b>	<b>-</b>	<b>-</b>	<b>-</b>	<b>-</b>	<b>-</b>	<b>6.218.730,17</b>	<b>-</b>	<b>-</b>
<b>TOTAL(XIV)=(XII+XIII)</b>	<b>35.560.000,00</b>	<b>39.812.215,70</b>	<b>5.979.900,21</b>	<b>22.486.370,87</b>	<b>-</b>	<b>5.557.417,04</b>	<b>25.687.851,83</b>	<b>-</b>	<b>18.492.087,43</b>
<b>RESERVA DO RPPS</b>	<b>-</b>	<b>-</b>	<b>-</b>	<b>-</b>	<b>-</b>	<b>-</b>	<b>-</b>	<b>-</b>	<b>-</b>

FONTE: PRONIM RF - Responsabilidade Fiscal, Secretaria de Finanças, 22/Set/2017, 13h e 35m.

**LEOMAR ROHDEN**  
CPF: 550 079 379-91  
PREFEITO

**DJONI ROHDEN**  
CPF: 049.021.759-16  
Secretaria De Finanças

**Ivo Teodoro Griebeler**  
Ivo Teodoro Griebeler  
Controlador Interno  
CRC-RS 009942/O-3

**Ineu Domeraski Siqueira**  
Ineu Domeraski Siqueira  
Agente de Finanças  
CRC-RS 040931/O

Demonstrativo da Execução das Despesas por Função/Subfunção

Orçamento Fiscal e da Seguridade Social

Janeiro a Agosto 2017/Bimestre Julho-Agosto

RREO - ANEXO II(LRF, Art. 52, inciso II, alínea 'c')

FUNÇÃO/SUBFUNÇÃO	Dotação Inicial	Dotação Atualizada (a)	Despesas Empenhadas			SALDO (c)=(a-b)	Despesas Liquidadas			Saldo (e)=(a-d)
			No Bimestre	Até o Bimestre (b)	% (b/total b)		No Bimestre	Até o Bimestre (d)	% (d/Total d)	
<b>DESPESAS(EXCETO INTRAORÇAMENTÁRIAS)(I)</b>	<b>35.560.000,00</b>	<b>39.812.215,70</b>	<b>5.979.825,21</b>	<b>22.486.295,87</b>	<b>100,00</b>	<b>17.325.919,83</b>	<b>5.556.532,89</b>	<b>19.468.235,51</b>	<b>100,00</b>	<b>20.343.980,19</b>
Legislativa	1.101.000,00	1.101.000,00	160.946,11	617.657,01	2,75	483.342,99	160.136,96	616.847,86	3,17	484.152,14
Ação Legislativa	1.101.000,00	1.101.000,00	160.946,11	617.657,01	2,75	483.342,99	160.136,96	616.847,86	3,17	484.152,14
Administração	4.450.100,00	4.454.100,00	616.634,91	2.429.644,30	10,81	2.024.455,70	593.352,26	2.233.927,86	11,47	2.220.172,14
Planejamento e Orçamento	133.200,00	133.200,00	0,00	5.702,79	0,03	127.497,21	0,00	5.702,79	0,03	127.497,21
Administração Geral	2.728.250,00	2.732.250,00	371.950,13	1.563.706,23	6,95	1.168.543,77	389.764,65	1.478.712,96	7,60	1.253.537,04
Administração Financeira	1.149.150,00	1.149.150,00	141.287,62	579.003,61	2,57	570.146,39	141.287,62	579.003,61	2,97	570.146,39
Controle Interno	71.500,00	71.500,00	9.826,82	40.359,58	0,18	31.140,42	9.826,82	40.359,58	0,21	31.140,42
Comunicação Social	368.000,00	368.000,00	93.570,34	240.872,09	1,07	127.127,91	52.473,17	130.148,92	0,67	237.851,08
Assistência Social	2.032.500,00	2.342.040,24	367.151,20	1.311.408,74	5,83	1.030.631,50	317.570,93	912.023,25	4,68	1.430.016,99
Assistência ao Idoso	55.900,00	55.900,00	174,30	45.174,30	0,20	10.725,70	2.332,59	2.332,59	0,01	53.567,41
Assistência à Criança e ao Adolescente	645.100,00	720.396,94	50.922,12	400.879,02	1,78	319.517,92	90.285,63	251.076,19	1,29	469.320,75
Assistência Comunitária	1.331.500,00	1.565.743,30	316.054,78	865.355,42	3,85	700.387,88	224.952,71	658.614,47	3,38	907.128,83
Previdência Social	111.500,00	111.500,00	16.292,64	64.176,16	0,29	47.323,84	16.292,64	64.176,16	0,33	47.323,84
Previdência Básica	111.500,00	111.500,00	16.292,64	64.176,16	0,29	47.323,84	16.292,64	64.176,16	0,33	47.323,84
Saúde	7.031.375,00	8.022.938,65	1.065.824,56	4.697.255,19	20,89	3.325.683,46	1.222.966,45	3.860.869,75	19,83	4.162.068,90
Atenção Básica	2.596.175,00	2.990.268,05	560.473,26	1.744.529,50	7,76	1.245.738,55	567.866,74	1.678.631,33	8,62	1.311.636,72
Assistência Hospitalar e Ambulatorial	3.309.150,00	3.376.150,00	421.438,09	2.213.875,24	9,85	1.162.274,76	503.750,78	1.824.805,08	9,37	1.551.344,92
Suporte Profilático e Terapêutico	756.500,00	1.065.620,50	27.755,73	606.311,73	2,70	459.308,77	96.731,45	232.954,60	1,20	832.665,90
Vigilância Sanitária	235.650,00	457.000,10	46.208,40	101.988,05	0,45	355.012,05	44.668,40	93.928,07	0,48	363.072,03
Vigilância Epidemiológica	133.900,00	133.900,00	9.949,08	30.550,67	0,14	103.349,33	9.949,08	30.550,67	0,16	103.349,33
Educação	6.908.325,00	7.291.245,88	1.012.769,50	3.948.797,01	17,56	3.342.448,87	1.018.771,15	3.811.538,95	19,58	3.479.706,93
Ensino Fundamental	4.000.175,00	4.302.095,88	653.450,65	2.403.028,97	10,69	1.899.066,91	662.667,56	2.350.575,59	12,07	1.951.520,29
Ensino Superior	490.000,00	490.000,00	58.070,00	263.146,64	1,17	226.853,36	59.435,00	263.146,64	1,35	226.853,36
Educação Infantil	2.370.150,00	2.451.150,00	301.248,85	1.257.121,40	5,59	1.194.028,60	296.668,59	1.197.816,72	6,15	1.253.333,28
Educação de Jovens e Adultos	13.000,00	13.000,00	0,00	0,00	0,00	13.000,00	0,00	0,00	0,00	13.000,00
Educação Especial	35.000,00	35.000,00	0,00	25.500,00	0,11	9.500,00	0,00	0,00	0,00	35.000,00
Cultura	1.249.500,00	1.343.500,00	93.755,20	966.873,79	4,30	376.626,21	132.840,15	784.221,27	4,03	559.278,73
Difusão Cultural	1.249.500,00	1.343.500,00	93.755,20	966.873,79	4,30	376.626,21	132.840,15	784.221,27	4,03	559.278,73
Urbanismo	3.997.450,00	4.431.936,34	653.242,65	2.230.672,92	9,92	2.201.263,42	571.476,83	1.840.244,19	9,45	2.591.692,15
Infra-Estrutura Urbana	496.150,00	526.150,00	34.303,43	35.321,44	0,16	490.828,56	2.984,23	4.002,24	0,02	522.147,76
Serviços Urbanos	3.501.300,00	3.905.786,34	618.939,22	2.195.351,48	9,76	1.710.434,86	568.492,60	1.836.241,95	9,43	2.069.544,39
Habitação	12.000,00	12.000,00	0,00	0,00	0,00	12.000,00	0,00	0,00	0,00	12.000,00
Habitação Urbana	12.000,00	12.000,00	0,00	0,00	0,00	12.000,00	0,00	0,00	0,00	12.000,00
Saneamento	1.250.000,00	1.250.000,00	281.476,21	739.485,33	3,29	510.514,67	163.773,29	593.911,91	3,05	656.088,09
Saneamento Básico Urbano	1.250.000,00	1.250.000,00	281.476,21	739.485,33	3,29	510.514,67	163.773,29	593.911,91	3,05	656.088,09
Gestão Ambiental	183.000,00	243.000,00	98.583,38	100.109,33	0,45	142.890,67	50.134,75	51.660,70	0,27	191.339,30
Preservação e Conservação Ambiental	183.000,00	243.000,00	98.583,38	100.109,33	0,45	142.890,67	50.134,75	51.660,70	0,27	191.339,30
Agricultura	1.246.800,00	1.769.121,71	198.195,19	1.134.902,86	5,05	634.218,85	286.170,63	983.915,07	5,05	785.206,64
Extensão Rural	1.246.800,00	1.769.121,71	198.195,19	1.134.902,86	5,05	634.218,85	286.170,63	983.915,07	5,05	785.206,64
Indústria	569.000,00	598.400,00	113.076,98	239.672,79	1,07	358.727,21	83.781,49	199.787,30	1,03	398.612,70
Promoção Industrial	569.000,00	598.400,00	113.076,98	239.672,79	1,07	358.727,21	83.781,49	199.787,30	1,03	398.612,70
Comercio	407.000,00	421.500,00	28.944,53	164.828,09	0,73	256.671,91	28.944,53	164.828,09	0,85	256.671,91
Promoção Comercial	87.500,00	87.500,00	0,00	0,00	0,00	87.500,00	0,00	0,00	0,00	87.500,00
Turismo	319.500,00	334.000,00	28.944,53	164.828,09	0,73	169.171,91	28.944,53	164.828,09	0,85	169.171,91
Transporte	2.446.000,00	3.790.996,07	975.766,36	2.831.181,85	12,59	959.814,22	611.959,76	2.458.969,83	12,63	1.332.026,24
Transporte Rodoviário	2.446.000,00	3.790.996,07	975.766,36	2.831.181,85	12,59	959.814,22	611.959,76	2.458.969,83	12,63	1.332.026,24
Desporto e Lazer	1.028.600,00	1.055.600,00	204.285,32	634.940,03	2,82	420.659,97	205.480,60	516.622,85	2,65	538.977,15
Desporto Comunitário	1.004.100,00	1.031.100,00	203.493,32	634.148,03	2,82	396.951,97	204.688,60	515.830,85	2,65	515.269,15
Lazer	24.500,00	24.500,00	792,00	792,00	0,00	23.708,00	792,00	792,00	0,00	23.708,00
Encargos Especiais	1.346.875,00	1.384.361,81	92.880,47	374.690,47	1,67	1.009.671,34	92.880,47	374.690,47	1,92	1.009.671,34
Serviço da Dívida Interna	192.000,00	192.000,00	23.626,95	93.878,44	0,42	98.121,56	23.626,95	93.878,44	0,48	98.121,56
Outros Encargos Especiais	1.154.875,00	1.192.361,81	69.253,52	280.812,03	1,25	911.549,78	69.253,52	280.812,03	1,44	911.549,78
Reserva de Contingência	188.975,00	188.975,00	0,00	0,00	0,00	188.975,00	0,00	0,00	0,00	188.975,00
Reserva de Contingência	188.975,00	188.975,00	0,00	0,00	0,00	188.975,00	0,00	0,00	0,00	188.975,00
<b>DESPESAS INTRAORÇAMENTÁRIAS (II)</b>	<b>0,00</b>	<b>0,00</b>	<b>0,00</b>	<b>0,00</b>	<b>0,00</b>	<b>0,00</b>	<b>0,00</b>	<b>0,00</b>	<b>0,00</b>	<b>0,00</b>
<b>TOTAL (III)=(I+II)</b>	<b>35.560.000,00</b>	<b>39.812.215,70</b>	<b>5.979.825,21</b>	<b>22.486.295,87</b>	<b>100,00</b>	<b>17.325.919,83</b>	<b>5.556.532,89</b>	<b>19.468.235,51</b>	<b>100,00</b>	<b>20.343.980,19</b>

**Ineu Domeraski Siqueira**  
Agente de Finanças  
CRC-RS 040931/O

**Ivo Teodoro Griebeler**  
Controle Interno  
CRC-MS 009942/O-3

**DJONI ROHDEN**  
CPF: 048.021.759-16  
Secretaria De Finanças

**LEOMAR ROHDEN**  
CPF 550 079 379-91  
PREFEITO

Município de Pato Bragado - PR - **Fundo da Criança e Adolescente**  
Relatório Resumido de Execução Orçamentária  
**Demonstrativo da Execução das Despesas por Função/Subfunção**  
Orçamento Fiscal e da Seguridade Social  
Janeiro a Agosto 2017/Bimestre Julho-Agosto

RREO - ANEXO II(LRF, Art. 52, inciso II, alínea 'c')

R\$ 1,00

FUNÇÃO/SUBFUNÇÃO	Dotação Inicial	Dotação Atualizada (a)	Despesas Empenhadas			SALDO (c) = (a-b)	DESPESAS EXECUTADAS			Saldo a Executar (e)=(a-d)	Inscritas em Restos a Pagar Não Processados (f)
			No Bimestre	Até o Bimestre (b)	% (b/total b)		Liquidadas		% (d/d total)		
							No Bimestre	Até o Bimestre (d)			
<b>DESPESAS(EXCETO INTRA-ORÇAMENTÁRIAS)(I)</b>	<b>645.100,00</b>	<b>720.396,94</b>	<b>50.922,12</b>	<b>400.879,02</b>	<b>1,80</b>	<b>319.517,92</b>	<b>90.285,63</b>	<b>251.076,19</b>	<b>1,30</b>	<b>469.320,75</b>	<b>0,00</b>
Assistência Social	645.100,00	720.396,94	50.922,12	400.879,02	1,80	319.517,92	90.285,63	251.076,19	1,30	469.320,75	0,00
Assistência à Criança e ao Adolescente	645.100,00	720.396,94	50.922,12	400.879,02	1,80	319.517,92	90.285,63	251.076,19	1,30	469.320,75	0,00
<b>Totais</b>	<b>645.100,00</b>	<b>720.396,94</b>	<b>50.922,12</b>	<b>400.879,02</b>	<b>1,80</b>	<b>319.517,92</b>	<b>90.285,63</b>	<b>251.076,19</b>	<b>1,30</b>	<b>469.320,75</b>	<b>0,00</b>

**LEOMAR ROHDEN**  
CPF 550 079 379-91  
PREFEITO

**DJONI ROHDEN**  
CPF: 049.021.759-16  
Secretaria De Finanças

**Ivo Teodoro Griebeler**  
Controle Interno  
CRC-MS 000942/O-3

**Irineu Doneraski Siqueira**  
Agente de Finanças  
CRC-RS 040931/O

RREO - ANEXO 12 (LC 141/2012, art. 35)

R\$ 1,00

RECEITAS PARA APURAÇÃO DA APLICAÇÃO EM AÇÕES E SERVIÇOS PÚBLICOS DE SAÚDE	PREVISÃO INICIAL	PREVISÃO ATUALIZADA (a)	RECEITAS REALIZADAS	
			Até o Bimestre (b)	% (b/a) x 100
RECEITA DE IMPOSTOS LÍQUIDA (I)	1.133.500,00	1.133.500,00	889.721,52	78,49
Imposto Predial e Territorial Urbano - IPTU	170.000,00	170.000,00	131.459,47	77,33
Imposto sobre Transmissão de Bens Intervivos - ITBI	154.500,00	154.500,00	116.576,67	75,45
Imposto sobre Serviços de Qualquer Natureza - ISS	359.500,00	359.500,00	261.281,29	72,68
Imposto de Renda Retido na Fonte - IRRF	419.000,00	419.000,00	364.860,45	87,08
Imposto Territorial Rural - ITR	-	-	-	-
Multas, Juros de Mora e Outros Encargos dos Impostos	2.500,00	2.500,00	401,60	16,06
Dívida Ativa dos Impostos	18.000,00	18.000,00	12.759,51	70,89
Multas, Juros de Mora e Outros Encargos da Dívida Ativa	10.000,00	10.000,00	2.382,53	23,83
RECEITA DE TRANSFERÊNCIAS CONSTITUCIONAIS E LEGAIS (II)	15.316.000,00	15.316.000,00	10.354.386,86	67,61
Cota-Parte FPM	8.400.000,00	8.400.000,00	5.437.129,68	64,73
Cota-Parte ITR	10.000,00	10.000,00	565,89	5,66
Cota-Parte IPVA	600.000,00	600.000,00	633.548,78	105,59
Cota-Parte ICMS	6.193.000,00	6.193.000,00	4.196.397,33	67,76
Cota-Parte IPI-Exportação	74.000,00	74.000,00	58.665,50	79,28
Compensações Financeiras Provenientes de Impostos e Transferências Constitucionais	39.000,00	39.000,00	28.079,68	72,00
Desoneração ICMS (LC 87/96)	39.000,00	39.000,00	28.079,68	72,00
Outras	-	-	-	-
<b>TOTAL DAS RECEITAS PARA APURAÇÃO DA APLICAÇÃO EM AÇÕES E SERVIÇOS PÚBLICOS DE SAÚDE (III) = I + II</b>	<b>16.449.500,00</b>	<b>16.449.500,00</b>	<b>11.244.108,38</b>	<b>68,36</b>

RECEITAS ADICIONAIS PARA FINANCIAMENTO DA SAÚDE	PREVISÃO INICIAL	PREVISÃO ATUALIZADA (c)	RECEITAS REALIZADAS	
			Até o Bimestre (d)	% (d/c) x 100
TRANSFERÊNCIA DE RECURSOS DO SISTEMA ÚNICO DE SAÚDE-SUS	846.300,00	966.300,00	618.133,08	63,97
Provenientes da União	487.000,00	487.000,00	281.433,05	57,79
Provenientes dos Estados	145.300,00	265.300,00	167.500,00	63,14
Provenientes de Outros Municípios	126.000,00	126.000,00	71.877,43	57,05
Outras Receitas do SUS	88.000,00	88.000,00	97.322,60	110,59
TRANSFERÊNCIAS VOLUNTÁRIAS	-	-	-	-
RECEITAS DE OPERAÇÕES DE CRÉDITO VINCULADAS À SAÚDE	-	-	-	-
OUTRAS RECEITAS PARA FINANCIAMENTO DA SAÚDE	-	-	-	-
<b>TOTAL RECEITAS ADICIONAIS PARA FINANCIAMENTO DA SAÚDE</b>	<b>846.300,00</b>	<b>966.300,00</b>	<b>618.133,08</b>	<b>63,97</b>

DESPESAS COM SAÚDE (Por Grupo de Natureza da Despesa)	DOTAÇÃO INICIAL	DOTAÇÃO ATUALIZADA (e)	DESPESAS EMPENHADAS		DESPESAS LIQUIDADAS	
			Até o Bimestre (f)	% (f/e) x 100	Até o Bimestre (g)	% (g/e) x 100
DESPESAS CORRENTES	6.866.250,00	7.394.112,30	4.492.033,18	60,75	3.661.726,10	49,52
Pessoal e Encargos Sociais	3.000.000,00	3.021.650,00	1.745.316,88	57,76	1.732.073,08	57,32
Juros e Encargos da Dívida	1.000,00	1.000,00	458,88	45,89	305,92	30,59
Outras Despesas Correntes	3.865.250,00	4.371.462,30	2.746.257,42	62,82	1.929.347,10	44,14
DESPESAS DE CAPITAL	165.125,00	628.826,35	205.222,01	32,64	199.143,65	31,67
Investimentos	164.125,00	627.476,35	203.913,17	32,50	198.271,09	31,60
Inversões Financeiras	-	-	-	-	-	-
Amortização da Dívida	1.000,00	1.350,00	1.308,84	96,95	872,56	64,63
<b>TOTAL DAS DESPESAS COM SAÚDE (IV)</b>	<b>7.031.375,00</b>	<b>8.022.938,65</b>	<b>4.697.255,19</b>	<b>58,55</b>	<b>3.860.869,75</b>	<b>48,12</b>

DESPESAS COM SAÚDE NÃO COMPUTADAS PARA FINS DE APURAÇÃO DO PERCENTUAL MÍNIMO	DOTAÇÃO INICIAL	DOTAÇÃO ATUALIZADA	DESPESAS EMPENHADAS		DESPESAS LIQUIDADAS	
			Até o Bimestre (h)	% (h/IV f) x 100	Até o Bimestre (i)	% (i/IV g) x 100
DESPESAS COM INATIVOS E PENSIONISTAS	-	-	-	-	-	-
DESPESA COM ASSISTÊNCIA À SAÚDE QUE NÃO ATENDE AO PRINCÍPIO DE ACESSO UNIVERSAL	-	-	-	-	-	-
DESPESAS CUSTEADAS COM OUTROS RECURSOS	740.950,00	1.382.380,21	500.147,00	10,65	470.765,47	12,19
Recursos de Transferência do Sistema Único de Saúde - SUS	705.300,00	1.346.730,21	490.761,72	10,45	461.380,19	11,95
Recursos de Operações de Crédito	-	-	-	-	-	-
Outros Recursos	35.650,00	35.650,00	9.385,28	0,20	9.385,28	0,24
OUTRAS AÇÕES E SERVIÇOS NÃO COMPUTADOS	2.642.200,00	2.693.708,11	1.662.046,48	35,38	1.061.676,89	27,50
RESTOS A PAGAR NÃO PROCESSADOS INSCRITOS INDEVIDAMENTE NO EXERCÍCIO SEM DISPONIBILIDADE FINANCEIRA <sup>1</sup>	-	-	-	-	-	-
DESPESAS CUSTEADAS COM DISPONIBILIDADE DE CAIXA VINCULADA AOS RESTOS A PAGAR CANCELADOS <sup>2</sup>	-	-	-	-	-	-
DESPESAS CUSTEADAS COM RECURSOS VINCULADOS À PARCELA DO PERCENTUAL MÍNIMO QUE NÃO FOI APLICADA EM AÇÕES E SERVIÇOS DE SAÚDE EM EXERCÍCIOS ANTERIORES <sup>3</sup>	-	-	-	-	-	-
<b>TOTAL DAS DESPESAS COM SAÚDE NÃO COMPUTADAS (V)</b>	<b>3.383.150,00</b>	<b>4.076.088,32</b>	<b>2.162.193,48</b>	<b>46,03</b>	<b>1.532.442,36</b>	<b>39,69</b>

<b>TOTAL DAS DESPESAS COM AÇÕES E SERVIÇOS PÚBLICOS DE SAÚDE (VI) = (IV - V)</b>	<b>3.648.225,00</b>	<b>3.946.850,33</b>	<b>2.535.061,71</b>	<b>53,97</b>	<b>2.328.427,39</b>	<b>60,31</b>
--	---------------------	---------------------	---------------------	--------------	---------------------	--------------

PERCENTUAL DE APLICAÇÃO EM AÇÕES E SERVIÇOS PÚBLICOS DE SAÚDE SOBRE A RECEITA DE IMPOSTOS LÍQUIDA E TRANSFERÊNCIAS CONSTITUCIONAIS E LEGAIS (VII%) = (VI / IIIb x 100)* - LIMITE CONSTITUCIONAL 15% <sup>4</sup> e <sup>5</sup>	20,71
---	-------

VALOR REFERENTE À DIFERENÇA ENTRE O VALOR EXECUTADO E O LIMITE MÍNIMO CONSTITUCIONAL [VII - (15 x IIIb) / 100] <sup>6</sup>	641.811,13
---	------------

*[Handwritten signatures and initials]*



RREO – ANEXO 12 (LC 141/2012, art. 35)

R\$ 1,00

EXECUÇÃO DE RESTOS A PAGAR NÃO PROCESSADOS INSCRITOS COM DISPONIBILIDADE DE CAIXA	INSCRITOS	CANCELADOS/PRESCRITOS	PAGOS	A PAGAR	PARCELA CONSIDERADA NO LIMITE
Inscritos em 2015	11.959,51	5.570,46	3.060,83	3.328,22	11.959,51
<b>Total</b>	<b>11.959,51</b>	<b>5.570,46</b>	<b>3.060,83</b>	<b>3.328,22</b>	<b>11.959,51</b>

CONTROLE DOS RESTOS A PAGAR CANCELADOS OU PRESCRITOS PARA FINS DE APLICAÇÃO DA DISPONIBILIDADE DE CAIXA CONFORME ARTIGO 24, §1º e 2º	RESTOS A PAGAR CANCELADOS OU PRESCRITOS		
	Saldo Inicial	Despesas custeadas no exercício de referência (j)	Saldo Final (Não Aplicado)
Restos a Pagar Cancelados ou Prescritos em 2017	24.040,15	-	24.040,15
Restos a Pagar Cancelados ou Prescritos em 2016	93.264,20	-	93.264,20
Restos a Pagar Cancelados ou Prescritos em 2015	173,02	-	173,02
Restos a Pagar Cancelados ou Prescritos em 2014	40.472,83	-	40.472,83
<b>Total (VIII)</b>	<b>157.950,20</b>	<b>-</b>	<b>157.950,20</b>

CONTROLE DO VALOR REFERENTE AO PERCENTUAL MÍNIMO NÃO CUMPRIDO EM EXERCÍCIOS ANTERIORES PARA FINS DE APLICAÇÃO DOS RECURSOS VINCULADOS CONFORME ARTIGOS 25 E 26	LIMITE NÃO CUMPRIDO		
	Saldo Inicial	Despesas custeadas no exercício de referência (k)	Saldo Final (Não Aplicado)
<b>Total (IX)</b>	<b>-</b>	<b>-</b>	<b>-</b>

DESPESAS COM SAÚDE (Por Subfunção)	DOTAÇÃO INICIAL	DOTAÇÃO ATUALIZADA	DESPESAS EMPENHADAS		DESPESAS LIQUIDADAS	
			Até o Bimestre (l)	% (l/Total l) x 100	Até o Bimestre (m)	% (m/Total m) x 100
Atenção Básica	2.596.175,00	2.990.268,05	1.744.529,50	37,14	1.678.631,33	43,48
Assistência Hospitalar e Ambulatorial	3.309.150,00	3.376.150,00	2.213.875,24	47,13	1.824.805,08	47,26
Suporte Profilático e Terapêutico	756.500,00	1.065.620,50	606.311,73	12,91	232.954,60	6,03
Vigilância Sanitária	235.650,00	457.000,10	101.988,05	2,17	93.928,07	2,43
Vigilância Epidemiológica	133.900,00	133.900,00	30.550,67	0,65	30.550,67	0,79
Alimentação e Nutrição	-	-	-	-	-	-
Outras Subfunções	-	-	-	-	-	-
<b>TOTAL</b>	<b>7.031.375,00</b>	<b>8.022.938,65</b>	<b>4.697.255,19</b>	<b>100,00</b>	<b>3.860.869,75</b>	<b>100,00</b>

FONTE: PRONIM RF - Responsabilidade Fiscal, Secretaria de Finanças, 22/Set/2017, 16h e 46m.

- Essa linha apresentará valor somente no Relatório Resumido da Execução Orçamentária do último bimestre do exercício.
- O valor apresentado na intercessão com a coluna "i" ou com a coluna "h" deverá ser o mesmo apresentado no "total j".
- O valor apresentado na intercessão com a coluna "i" ou com a coluna "h" deverá ser o mesmo apresentado no "total k".
- Limite anual mínimo a ser cumprido no encerramento do exercício. Deverá ser informado o limite estabelecido na Lei Orgânica do Município quando o percentual nela estabelecido for superior ao fixado na LC nº 141/2012
- Durante o exercício esse valor servirá para o monitoramento previsto no art. 23 da LC 141/2012
- Nos cinco primeiros bimestres do exercício o acompanhamento será feito com base na despesa liquidada. No último bimestre do exercício, o valor deverá corresponder ao total da despesa empenhada.

RREO ANEXO 12: demonstrativo emitido com base nas normas contábeis vigentes em conformidade com a metodologia de cálculo dos gastos com Ações e Serviços Públicos de Saúde (ASPS), da Receita de Impostos e Transferências Constitucionais, do Ministério da Saúde e do Sistema de Informação sobre Orçamentos Públicos em Saúde – SIOPS.  
Salienta-se que o Tribunal de Contas do Paraná – TCE/PR considera as despesas com Royalties de Recursos Hídricos da Itaipu como despesas com Ações e Serviços Públicos de Saúde que participam no cálculo do índice mínimo (15%) constitucional de gastos com ASPS, já o Ministério da Saúde e o SIOPS não consideram tais despesas no cálculo do índice.  
Portanto algumas tabelas deste demonstrativo possuem divergência quanto alguns valores em relação ao mesmo demonstrativo emitido pela metodologia do TCE/PR, principalmente a tabela que trata da apuração do índice mínimo (15%) constitucional de gastos com ASPS.

**LEOMAR ROHDEN**  
CPF 550 079 379-91  
PREFEITO

**DJONI ROHDEN**  
CPF: 049.021.759-16  
Secretaria De Finanças

**Ivo Teodoro Grubeler**  
Ivo Teodoro Grubeler  
Controlador Interno  
CRC-MS 009942/O-3

**Irineu Domecraski Siqueira**  
Agente de Finanças  
CRC-RS 040931/O

Prefeitura do Município de Pato Bragado - PR  
 Relatório Resumido da Execução Orçamentária  
 Demonstrativo das Receitas e Despesas com Manutenção e Desenvolvimento do Ensino - MDE  
 Orçamentos Fiscal e da Seguridade Social  
 Janeiro a Agosto 2017/Bimestre Julho-Agosto

RREO - ANEXO 8 (LDB, art. 72)

R\$ 1,00

RECEITAS DO ENSINO				
RECEITA RESULTANTE DE IMPOSTOS (caput do art. 212 da Constituição)	PREVISÃO INICIAL	PREVISÃO ATUALIZADA (a)	RECEITAS REALIZADAS	
			Até o Bimestre (b)	% (c)=(b/a)x100
<b>1-RECEITAS DE IMPOSTOS</b>	1.133.500,00	1.133.500,00	889.721,52	78,49
1.1-Receita Resultante do Imposto sobre a Propriedade Predial e Territorial Urbana - IPTU	198.500,00	198.500,00	141.040,24	71,05
1.1.1-IPTU	170.000,00	170.000,00	131.459,47	77,33
1.1.2-Multas, Juros de Mora, Dívida Ativa e Outros Encargos do IPTU	28.500,00	28.500,00	9.580,77	33,62
1.2-Receita Resultante do Imposto sobre Transmissão Inter Vivos - ITBI	154.750,00	154.750,00	116.576,67	75,33
1.2.1-ITBI	154.500,00	154.500,00	116.576,67	75,45
1.2.2-Multas, Juros de Mora, Dívida Ativa e Outros Encargos do ITBI	250,00	250,00	-	-
1.3-Receita Resultante do Imposto sobre Serviços de Qualquer Natureza - ISS	361.250,00	361.250,00	267.244,16	73,98
1.3.1-ISS	359.500,00	359.500,00	261.281,29	72,68
1.3.2- Multas, Juros de Mora, Dívida Ativa e Outros Encargos do ISS	1.750,00	1.750,00	5.962,87	340,74
1.4-Receita Resultante do Imposto de Renda Retido na Fonte - IRRF	419.000,00	419.000,00	364.860,45	87,08
1.5-Receita Resultante do Imposto Territorial Rural - ITR (CF, art. 153, §4º, inciso III)	-	-	-	-
1.5.1-ITR	-	-	-	-
1.5.2-Multas, Juros de Mora, Dívida Ativa e Outros Encargos do ITR	-	-	-	-
<b>2-RECEITAS DE TRANSFERÊNCIAS CONSTITUCIONAIS E LEGAIS</b>	16.096.000,00	16.096.000,00	10.718.906,86	66,59
2.1-Cota-Parte FPM	9.180.000,00	9.180.000,00	5.801.649,68	63,20
2.1.1-Parcela referente à CF, art. 159, I, alínea b	8.400.000,00	8.400.000,00	5.437.129,68	64,73
2.1.2-Parcela referente à CF, art. 159, I, alínea d	390.000,00	390.000,00	-	-
2.1.3-Parcela referente à CF, art. 159, I, alínea e	390.000,00	390.000,00	364.520,00	93,47
2.2-Cota-Parte ICMS	6.193.000,00	6.193.000,00	4.196.397,33	67,76
2.3-ICMS-Desoneração - L.C. nº 87/1996	39.000,00	39.000,00	28.079,68	72,00
2.4-Cota-Parte IPI-Exportação	74.000,00	74.000,00	58.665,50	79,28
2.5-Cota-Parte ITR	10.000,00	10.000,00	565,89	5,66
2.6-Cota-Parte IPVA	600.000,00	600.000,00	633.548,78	105,59
2.7-Cota-Parte IOF-Ouro	-	-	-	-
<b>3-TOTAL DA RECEITA DE IMPOSTOS (1+2)</b>	<b>17.229.500,00</b>	<b>17.229.500,00</b>	<b>11.608.628,38</b>	<b>67,38</b>

*Inneu Domieraski Siqueira*  
 Agente de Finanças  
 CRC-RS 040931/O

*Ivo Teodoro Griepeler*  
 Ivo Teodoro Griepeler  
 Controle Interno  
 CRC-MS 009042/O-3

*DJONI ROHDEN*  
 DJONI ROHDEN  
 CPF: 049.021.759-16  
 Secretária De Finanças

*LEOMAR ROHDEN*  
 LEOMAR ROHDEN  
 CPF: 550.079.379-91  
 PREFEITO

RECEITAS ADICIONAIS PARA FINANCIAMENTO DO ENSINO	PREVISÃO INICIAL	PREVISÃO ATUALIZADA (a)	RECEITAS REALIZADAS	
			Até o Bimestre (b)	% (c)=(b/a)x100
<b>4 - RECEITA DA APLICAÇÃO FINANCEIRA DE OUTROS RECURSOS DE IMPOSTOS VINCULADOS AO ENSINO</b>	7.000,00	7.000,00	6.447,50	92,11
<b>5 - RECEITA DE TRANSFERÊNCIAS DO FNDE</b>	365.000,00	365.000,00	170.157,79	46,62
5.1 - Transferências do Salário-Educação	250.000,00	250.000,00	147.012,93	58,81
5.2 - Transferências Diretas - PDDE	-	-	-	-
5.3 - Transferências Diretas - PNAE	70.000,00	70.000,00	6.806,40	9,72
5.4 - Transferências Diretas - PNATE	42.000,00	42.000,00	14.944,50	35,58
5.5 - Outras Transferências do FNDE	-	-	-	-
5.6 - Aplicação Financeira dos Recursos do FNDE	3.000,00	3.000,00	1.393,96	46,47
<b>6 - RECEITA DE TRANSFERÊNCIAS DE CONVÊNIOS</b>	-	-	-	-
6.1 - Transferências de Convênios	-	-	-	-
6.2 - Aplicação Financeira dos Recursos de Convênios	-	-	-	-
<b>7 - RECEITA DE OPERAÇÕES DE CRÉDITO</b>	-	-	-	-
<b>8 - OUTRAS RECEITAS PARA FINANCIAMENTO DO ENSINO</b>	61.000,00	61.000,00	30.159,90	49,44
<b>9 - TOTAL DAS RECEITAS ADICIONAIS PARA FINANCIAMENTO DO ENSINO (4+5+6+7+8)</b>	<b>433.000,00</b>	<b>433.000,00</b>	<b>206.765,19</b>	<b>47,75</b>

Prefeitura do Município de Pato Bragado - PR  
 Relatório Resumido da Execução Orçamentária  
 Demonstrativo das Receitas e Despesas com Manutenção e Desenvolvimento do Ensino - MDE  
 Orçamentos Fiscal e da Seguridade Social  
 Janeiro a Agosto 2017/Bimestre Julho-Agosto

RREO - ANEXO 8 (LDB, art. 72)

R\$ 1,00

FUNDEB				
RECEITAS DO FUNDEB	PREVISÃO INICIAL	PREVISÃO ATUALIZADA (a)	RECEITAS REALIZADAS	
			Até o Bimestre (b)	% (c)=(b/a)x100
10 - RECEITAS DESTINADAS AO FUNDEB	3.063.200,00	3.063.200,00	2.070.876,95	67,61
10.1 - Cota-Parte FPM Destinada ao FUNDEB-(20% de 2.1.1)	1.680.000,00	1.680.000,00	1.087.425,72	64,73
10.2 - Cota-Parte ICMS Destinada ao FUNDEB-(20% de 2.2)	1.238.600,00	1.238.600,00	839.279,33	67,76
10.3 - ICMS-Desoneração Destinada ao FUNDEB-(20% de 2.3)	7.800,00	7.800,00	5.615,92	72,00
10.4 - Cota-Parte IPI-Exportação Destinada ao FUNDEB-(20% de 2.4)	14.800,00	14.800,00	11.733,11	79,28
10.5 - Cota-Parte ITR ou ITR Arrecadado Destinados ao FUNDEB-(20% de (1.5 + 2.5)	2.000,00	2.000,00	113,15	5,66
10.6 - Cota-Parte IPVA Destinada ao FUNDEB-(20% de 2.6)	120.000,00	120.000,00	126.709,72	105,59
11 - RECEITAS RECEBIDAS DO FUNDEB	2.415.000,00	2.415.000,00	1.606.493,88	66,52
11.1 - Transferências de Recursos do FUNDEB	2.400.000,00	2.400.000,00	1.597.591,14	66,57
11.2 - Complementação da União ao FUNDEB	-	-	-	-
11.3 - Receita de Aplicação Financeira dos Recursos do FUNDEB	15.000,00	15.000,00	8.902,74	59,35
12 - RESULTADO LÍQUIDO DAS TRANSFERÊNCIAS DO FUNDEB(11.1-10)	-663.200,00	-663.200,00	-473.285,81	71,36

[SE RESULTADO LÍQUIDO DA TRANSFERÊNCIA (12) > 0] = ACRÉSCIMO RESULTANTE DAS TRANSFERÊNCIAS DO FUNDEB

[SE RESULTADO LÍQUIDO DA TRANSFERÊNCIA (12) < 0] = DECRÉSCIMO RESULTANTE DAS TRANSFERÊNCIAS DO FUNDEB

DESPESAS DO FUNDEB	DOTAÇÃO INICIAL	DOTAÇÃO ATUALIZADA (d)	DESPESAS EMPENHADAS		DESPESAS LIQUIDADAS	
			Até o Bimestre (e)	% (f)=(e/d)x100	Até o Bimestre (g)	% (h)=(g/d)x100
13-PAGAMENTO DOS PROFISSIONAIS DO MAGISTÉRIO	2.415.000,00	2.441.000,00	1.616.012,43	66,20	1.616.012,43	66,20
13.1-Com Educação Infantil	1.055.000,00	1.081.000,00	727.004,20	67,25	727.004,20	67,25
13.2-Com Ensino Fundamental	1.360.000,00	1.360.000,00	889.008,23	65,37	889.008,23	65,37
14-OUTRAS DESPESAS	-	-	-	-	-	-
14.1-Com Educação Infantil	-	-	-	-	-	-
14.2-Com Ensino Fundamental	-	-	-	-	-	-
15-TOTAL DAS DESPESAS DO FUNDEB(13+14)	2.415.000,00	2.441.000,00	1.616.012,43	66,20	1.616.012,43	66,20

DEDUÇÕES PARA FINS DE LIMITE DO FUNDEB		VALOR
16-RESTOS A PAGAR INSCRITOS NO EXERCÍCIO SEM DISPONIBILIDADE FINANCEIRA DE RECURSOS DO FUNDEB		-
16.1 - FUNDEB 60%		-
16.2 - FUNDEB 40%		-
17-DESPESAS CUSTEADAS COM O SUPERÁVIT FINANCEIRO, DO EXERCÍCIO ANTERIOR, DO FUNDEB		33.715,77
17.1 - FUNDEB 60%		33.363,10
17.2 - FUNDEB 40%		352,67
18-TOTAL DAS DEDUÇÕES CONSIDERADAS PARA FINS DE LIMITE DO FUNDEB (16+17)		33.715,77

INDICADORES DO FUNDEB		VALOR
19-TOTAL DAS DESPESAS DO FUNDEB PARA FINS DE LIMITE (15 - 18)		1.582.296,66
19.1-Mínimo de 60% do FUNDEB na Remuneração do Magistério' (13 - (16.1 + 17.1)) / (11) x 100) %		98,52
19.2-Máximo de 40% em Despesa com MDE, que não Remuneração do Magistério (14 - (16.2 + 17.2)) / (11) x 100) %		-0,02
19.3-Máximo de 5% não Aplicado no Exercício (100 - (19.1 + 19.2)) %		1,51

CONTROLE DA UTILIZAÇÃO DE RECURSOS NO EXERCÍCIO SUBSEQUENTE		VALOR
20-RECURSOS RECEBIDOS DO FUNDEB EM 2016 QUE NÃO FORAM UTILIZADOS		33.715,77
21-DESPESAS CUSTEADAS COM O SALDO DO ITEM 20 ATÉ O 1º TRIMESTRE DE 2017²		33.715,77

*Irineu Domeraski Siqueira*  
 Agente de Finanças  
 CRC-RS 040931/0

*Ivo Teodoro Grebeles*  
 Ivo Teodoro Grebeles  
 Controle Interno  
 CRC-MS 009942/0-3

*DJONI ROHDEN*  
 DJONI ROHDEN  
 CPF: 049.021.759-16  
 Secretária De Finanças

*LEOMAR ROHDEN*  
 LEOMAR ROHDEN  
 CPF 550 079 379-91  
 PREFEITO

Prefeitura do Município de Pato Bragado - PR  
 Relatório Resumido da Execução Orçamentária  
 Demonstrativo das Receitas e Despesas com Manutenção e Desenvolvimento do Ensino - MDE  
 Orçamentos Fiscal e da Seguridade Social  
 Janeiro a Agosto 2017/Bimestre Julho-Agosto

RREO - ANEXO 8 (LDB, art. 72)

R\$ 1,00

MANUTENÇÃO E DESENVOLVIMENTO DO ENSINO - DESPESAS CUSTEADAS COM A RECEITA RESULTANTE DE IMPOSTOS E RECURSOS DO FUNDEB						
DESPESAS COM AÇÕES TÍPICAS DE MDE	DOTAÇÃO INICIAL	DOTAÇÃO ATUALIZADA (d)	DESPESAS EMPENHADAS		DESPESAS LIQUIDADAS	
			Até o Bimestre (e)	% (f)=(e/d)x100	Até o Bimestre (g)	% (h)=(g/d)x100
22-EDUCAÇÃO INFANTIL	1.840.650,00	1.921.650,00	1.007.131,20	52,41	998.491,20	51,96
22.1-Creche	1.170.500,00	1.251.500,00	692.700,77	55,35	684.060,77	54,66
22.1.1-Despesas Custeadas com Recursos do FUNDEB	892.000,00	918.000,00	567.576,35	61,83	567.576,35	61,83
22.1.2-Despesas Custeadas com Outros Recursos de Impostos	278.500,00	333.500,00	125.124,42	37,52	116.484,42	34,93
22.2-Pré-Escola	670.150,00	670.150,00	314.430,43	46,92	314.430,43	46,92
22.2.1-Despesas Custeadas com Recursos do FUNDEB	163.000,00	163.000,00	159.427,85	97,81	159.427,85	97,81
22.2.2-Despesas Custeadas com Outros Recursos de Impostos	507.150,00	507.150,00	155.002,58	30,56	155.002,58	30,56
23-ENSINO FUNDAMENTAL	2.972.314,94	3.014.875,00	1.790.812,22	59,39	1.790.132,22	59,37
23.1-Despesas Custeadas com Recursos do FUNDEB	1.360.000,00	1.360.000,00	889.008,23	65,37	889.008,23	65,37
23.2-Despesas Custeadas com Outros Recursos de Impostos	1.612.314,94	1.654.875,00	901.803,99	54,49	901.123,99	54,45
24-ENSINO MÉDIO	-	-	-	-	-	-
25-ENSINO SUPERIOR	490.000,00	490.000,00	263.146,64	53,70	263.146,64	53,70
26-ENSINO PROFISSIONAL NÃO INTEGRADO AO ENSINO REGULAR	-	-	-	-	-	-
27-OUTRAS	837.300,00	1.048.100,00	464.398,13	44,31	434.461,21	41,45
28-TOTAL DAS DESPESAS COM AÇÕES TÍPICAS DE MDE (22+23+24+25+26+27)	6.140.264,94	6.474.625,00	3.525.488,19	53,96	3.486.231,27	53,36

DEDUÇÕES CONSIDERADAS PARA FINS DE LIMITE CONSTITUCIONAL	VALOR
29-RESULTADO LÍQUIDO DAS TRANSFERÊNCIAS DO FUNDEB = (12)	-473.285,81
30-DESPESAS CUSTEADAS COM A COMPLEMENTAÇÃO DO FUNDEB NO EXERCÍCIO	-
31-RECEITA DE APLICAÇÃO FINANCEIRA DOS RECURSOS DO FUNDEB ATÉ O BIMESTRE = (49)	8.902,74
32-DESPESAS CUSTEADAS COM O SUPERÁVIT FINANCEIRO, DO EXERCÍCIO ANTERIOR, DO FUNDEB	-
33-DESPESAS CUSTEADAS COM O SUPERÁVIT FINANCEIRO, DO EXERCÍCIO ANTERIOR DE OUTROS RECURSOS DE IMPOSTOS	176.342,48
34-RESTOS A PAGAR INSCRITOS NO EXERCÍCIO SEM DISPONIBILIDADE FINANCEIRA DE RECURSOS DE IMPOSTOS VINCULADOS AO ENSINO*	-
35-CANCELAMENTO, NO EXERCÍCIO, DE RESTOS A PAGAR INSCRITOS COM DISPONIBILIDADE FINANCEIRA DE RECURSOS DE IMPOSTOS VINCULADOS AO ENSINO = (45j)	-
36-TOTAL DAS DEDUÇÕES CONSIDERADAS PARA FINS DE LIMITE CONSTITUCIONAL (29+30+31+32+33+34+35)*	-288.040,59
37-TOTAL DAS DESPESAS PARA FINS DE LIMITE ((22+23) -(36))*	3.085.984,01
38-PERCENTUAL DE APLICAÇÃO EM MDE SOBRE A RECEITA LÍQUIDA DE IMPOSTOS ((37)/(3)x100)%* - LIMITE CONSTITUCIONAL 25%*	26,58

OUTRAS INFORMAÇÕES PARA CONTROLE						
OUTRAS DESPESAS CUSTEADAS COM RECEITAS ADICIONAIS PARA FINANCIAMENTO DO ENSINO	DOTAÇÃO INICIAL	DOTAÇÃO ATUALIZADA (d)	DESPESAS EMPENHADAS		DESPESAS LIQUIDADAS	
			Até o Bimestre (e)	% (f)=(e/d)x100	Até o Bimestre (g)	% (h)=(g/d)x100
39-DESPESAS CUSTEADAS COM A APLICAÇÃO FINANCEIRA DE OUTROS RECURSOS DE IMPOSTOS VINCULADOS AO ENSINO	-	-	-	-	-	-
40-DESPESAS CUSTEADAS COM A CONTRIBUIÇÃO SOCIAL DO SALÁRIO-EDUCAÇÃO	253.000,00	253.000,00	165.762,59	65,52	155.206,59	61,35
41-DESPESAS CUSTEADAS COM OPERAÇÕES DE CRÉDITO	-	-	-	-	-	-
42-DESPESAS CUSTEADAS COM OUTRAS RECEITAS PARA FINANCIAMENTO DO ENSINO	419.000,00	419.000,00	174.239,13	41,58	86.793,99	20,71
43-TOTAL DAS OUTRAS DESPESAS CUSTEADAS COM RECEITAS ADICIONAIS PARA FINANCIAMENTO DO ENSINO (39+40+41+42)	672.000,00	672.000,00	340.001,72	50,60	242.000,58	36,01
44-TOTAL GERAL DAS DESPESAS COM EDUCAÇÃO (28+43)	6.908.325,00	7.206.625,00	3.866.297,01	53,65	3.729.038,95	51,74

*Inete Dameraski Siqueira*  
 Agente de Finanças  
 CRC-RS 040931/O

*Ivo Teodoro Griebeler*  
 Controle Interno  
 CRC-MS 009042/O-3

**DJONI ROHDEN**  
 CPF: 049.021.759-16  
 Secretária De Finanças

*Leomar Rohden*  
**LEOMAR ROHDEN**  
 CPF 550 079 379-91  
 PREFEITO

Prefeitura do Município de Pato Bragado - PR  
 Relatório Resumido da Execução Orçamentária  
 Demonstrativo das Receitas e Despesas com Manutenção e Desenvolvimento do Ensino - MDE  
 Orçamentos Fiscal e da Seguridade Social  
 Janeiro a Agosto 2017/Bimestre Julho-Agosto

RREO - ANEXO 8 (LDB, art. 72)

R\$ 1,00

RESTOS A PAGAR INSCRITOS COM DISPONIBILIDADE FINANCEIRA DE RECURSOS DE IMPOSTOS VINCULADOS AO ENSINO	SALDO ATÉ O BIMESTRE	CANCELADO EM 2017 (j)
45-RESTOS A PAGAR DE DESPESAS COM MDE	13.807,00	-
45.1-Executadas com Recursos de Impostos Vinculados ao Ensino	13.807,00	-
45.2-Executadas com Recursos do FUNDEB	-	-

CONTROLE DA DISPONIBILIDADE FINANCEIRA	FUNDEB	SALÁRIO EDUCAÇÃO
46-DISPONIBILIDADE FINANCEIRA EM 31 DE DEZEMBRO DE 2016	33.715,77	19.547,16
47-(+)INGRESSO DE RECURSOS ATÉ O BIMESTRE	1.597.591,14	147.012,93
48-(-)PAGAMENTOS EFETUADOS ATÉ O BIMESTRE	1.580.670,56	154.329,09
48.1 Orçamento do Exercício	1.580.670,56	151.415,59
48.2 Restos a Pagar	-	2.913,50
49-(+)RECEITA DE APLICAÇÃO FINANCEIRA DOS RECURSOS ATÉ O BIMESTRE	8.902,74	797,55
50-(=)DISPONIBILIDADE FINANCEIRA ATÉ O BIMESTRE	59.539,09	13.028,55
51- (+)Ajustes	-	-
51.1 Retenções	-	-
51.2 Conciliação Bancária	-	-
52-(=)SALDO FINANCEIRO CONCILIADO	59.539,09	13.028,55

FONTE: PRONIM RF - Responsabilidade Fiscal, Secretaria de Finanças, 22/Set/2017, 16h e 10m.

<sup>1</sup>Limites mínimos anuais a serem cumpridos no encerramento do exercício.

<sup>2</sup>Art. 21, § 2º, Lei 11.494/2007: "Até 5% dos recursos recebidos à conta dos Fundos, inclusive relativos à complementação da União recebidos nos termos do § 1º do art. 6º desta Lei, poderão ser utilizados no 1º trimestre do exercício imediatamente subsequente, mediante abertura de crédito adicional."

<sup>3</sup>Caput do artigo 212 da CF/1988.

<sup>4</sup>Os valores referentes à parcela dos Restos a Pagar inscritos sem disponibilidade financeira vinculada à educação deverão ser informados somente no RREO do último bimestre do exercício.

<sup>5</sup>Limites mínimos anuais a serem cumpridos no encerramento do exercício, no âmbito de atuação prioritária, conforme LDB, art. 11, V.

<sup>6</sup>Nos cinco primeiros bimestres do exercício o acompanhamento poderá ser feito com base na despesa empenhada ou na despesa liquidada. No último bimestre do exercício, o valor deverá corresponder ao total da despesa empenhada


RREO ANEXO 08 DO SIOPE: Emitido com base nas normas contábeis vigentes em conformidade com a metodologia de cálculo dos gastos com Manutenção e Desenvolvimento do Ensino (MDE), da receita de Impostos e Transferências Constitucionais, do Ministério da Educação e do Sistema de Orçamento Público em Educação – SIOPE.

Salienta-se que o Tribunal de Contas do Paraná – TCEPR considera as despesas com Royalties de Recursos Hídricos da Itaipu como despesas com MDE que participam no cálculo do índice mínimo (25%) constitucional de gastos com MDE, já o Ministério da Educação e o SIOPE não consideram tais despesas no cálculo do índice.

As tabelas a seguir possuem divergência quanto alguns valores em relação ao mesmo demonstrativo emitido pela metodologia do TCEPR quanto a metodologia adotada pelo Ministério da Educação e o SIOPE: "RECEITAS ADICIONAIS PARA FINANCIAMENTO DO ENSINO"; "MANUTENÇÃO E DESENVOLVIMENTO DO ENSINO – DESPESAS CUSTEADAS COM A RECEITA RESULTANTE DE IMPOSTOS E RECURSOS DO FUNDEB"; "DEDUÇÕES CONSIDERADAS PARA FINS DE LIMITE CONSTITUCIONAL"; "OUTRAS INFORMAÇÕES PARA CONTROLE"; "RESTOS A PAGAR INSCRITOS COM DISPONIBILIDADE FINANCEIRA DE RECURSOS E IMPOSTOS VINCULADOS AO ENSINO"; "CONTROLE DA DISPONIBILIDADE FINANCEIRA".

  
**LEOMAR ROHDEN**  
 CPF 550 079 379-91  
 PREFEITO

  
**DJONI ROHDEN**  
 CPF: 049.021.759-16  
 Secretária De Finanças

  
 Ivo Teodoro Griebeler  
 Controle Interno  
 CRC-MS 009942/O-3

  
 Irineu Domezaski Siqueira  
 Agente de Finanças  
 CRC-RS 040931/O

Prefeitura do Município de Pato Bragado - PR  
 Relatório Resumido da Execução Orçamentária  
**Demonstrativo Simplificado do Relatório Resumido da Execução Orçamentária**  
 Orçamentos Fiscal e da Seguridade Social  
 Janeiro a Agosto 2017/Bimestre Julho-Agosto

RREO - Anexo XIV (LRF, Art. 48)

Em Reais

BALANÇO ORÇAMENTÁRIO	Até o bimestre
<b>RECEITAS</b>	
Previsão Inicial da Receita	35.560.000,00
Previsão Atualizada da Receita	35.923.750,00
Receitas Realizadas	25.687.851,83
Déficit Orçamentário	-
Saldos de Exercícios Anteriores(Utilizados para Créditos Adicionais)	3.725.465,70
<b>DESPESAS</b>	
Dotação Inicial	35.560.000,00
Créditos Adicionais	4.252.215,70
Dotação Atualizada	39.812.215,70
Despesas Empenhadas	22.325.349,76
Despesas Liquidadas	19.308.100,55
Despesas Pagas	17.888.729,49
Superávit Orçamentário	6.379.751,28

DESPESAS POR FUNÇÃO/SUBFUNÇÃO	Até o bimestre
Despesas Empenhadas	22.325.349,76
Despesas Liquidadas	19.308.098,55

RECEITA CORRENTE LIQUIDA - RCL	Até o bimestre
Receita Corrente Líquida	35.706.411,61

RECEITAS E DESPESAS DOS REGIMES DE PREVIDÊNCIA	Até o bimestre
Regime Próprio de Previdência Social dos Servidores	
Receitas Previdenciárias Realizadas(IV)	0,00
Despesas Previdenciárias Liquidadas(V)	0,00
Resultado Previdenciário (VI)=(IV-V)	0,00

RESULTADOS NOMINAL E PRIMÁRIO	Meta Fixada no Anexo de Metas Fiscais da LDO (a)	Resultado Apurado Até o Bimestre (b)	% em Relação à Meta (b/a)
Resultado Nominal	-131.000,00	0,00	0,00
Resultado Primário	-360.200,00	5.732.406,36	-1591,45

RESTOS A PAGAR POR PODER E MINISTÉRIO PÚBLICO	Inscrição	Cancelamento Até o bimestre	Pagamento Até o bimestre	Saldo a Pagar
<b>RESTOS A PAGAR PROCESSADOS</b>	46.898,11	0,00	45.316,44	1.581,67
Poder Executivo	46.898,11	0,00	45.316,44	1.581,67
Poder Legislativo	0,00	0,00	0,00	0,00
<b>RESTOS A PAGAR NÃO-PROCESSADOS</b>	2.878.609,48	44.241,80	2.048.196,79	786.170,89
Poder Executivo	2.878.609,48	44.241,80	2.048.196,79	786.170,89
Poder Legislativo	0,00	0,00	0,00	0,00
<b>TOTAL</b>	<b>2.925.507,59</b>	<b>44.241,80</b>	<b>2.093.513,23</b>	<b>787.752,56</b>

DESPESAS COM MANUTENÇÃO E DESENVOLVIMENTO DE ENSINO	Valor Apurado Até o Bimestre	Limites Constitucionais Anuais	
		% Mínimo a Aplicar no Exercício	% Aplicado Até o Bimestre
Mínimo Anual de 25% das Receitas de Impostos na Manutenção e Desenvolvimento do Ensino	3.043.755,34	25%	26,22
Mínimo Anual de 60% do FUNDEB na Remuneração do Magist. c/ Ensino Fund. e Médio			
Mínimo Anual de 60% do FUNDEB na Remuneração do Magist. c/ Ensino Inf.I e Ensino Fund.	1.582.649,33	60%	98,52

DESPESAS COM AÇÕES E SERVIÇOS PÚBLICOS DE SAÚDE	Valor Apurado Até o Bimestre	Limite Constitucional Anual	
		% Mínimo a Aplicar no exercício	% Aplicado Até o Bimestre
Despesas com Ações e Serviços Públicos de Saúde executadas com recursos de impostos	2.328.427,39	15%	20,71

DESPESAS DE CARÁTER CONTINUADO DERIVADAS DE PPP	Valor Apurado no Exercício Corrente
Total das Despesas/RCL (%)	0,00

FONTE: PRONIM RF - Responsabilidade Fiscal, Secretaria de Finanças, 13/Set/2017, 17h e 14m.

  
**LEOMAR ROHDEN**  
 CPF 550 079 379-91  
 PREFEITO

  
**DJONI ROHDEN**  
 CPF: 049.021.759-16  
 Secretária De Finanças

  
**Ivo Teodoro Griegeler**  
 Controle Interno  
 CRC-MS 009942/0-3

  
**Ineu Domeraski Siqueira**  
 Agente de Finanças  
 CRC-RS 040931/0


## NOTAS EXPLICATIVAS ÀS DEMONSTRAÇÕES CONTÁBEIS

Todos os demonstrativos foram publicados antes de concluir a entrega/inclusão das informações contábeis no portal SIM-AM PR do Tribunal de Contas do Estado do Paraná e poderão ocorrer divergências (oriundas de possíveis ajustes, correções e/ou atualização de dados/sistema) das informações entre esses demonstrativos e as informações incluídas no portal SIM-AM PR.

Após a conclusão da entrega/inclusão das informações no portal SIM-AM PR todos os demonstrativos serão revisados, retificados e republicados, quando for o caso, no diário oficial do município, no portal transparência do município, no Sistema de Informações Contábeis e Fiscais do Setor Público Brasileiro – SICONFI, no Sistema de Informações sobre Orçamentos Públicos em Educação – SIOPE e no Sistema de Informações sobre Orçamentos Públicos em Saúde – SIOPS.

  
\_\_\_\_\_  
D. JONI ROHDEN  
CPF: 049.021.759-16  
Secretário de Finanças

  
\_\_\_\_\_  
Ineu Dómeraski Siqueira  
Agente de Finanças  
Contador Responsável  
CPF: 0409310

  
\_\_\_\_\_  
Ivo Teodoro Friebele  
Controlador Interno  
Controle Interno  
CRC-MS 009942/0-3

  
\_\_\_\_\_  
Prefeito Municipal

LEOMAR ROHDEN  
CPF 550 079 379-91  
PREFEITO

Pato Bragado, 25 de setembro de 2017.



De acordo com a Lei Municipal nº 1232 de 13 de Dezembro de 2011

# DIÁRIO OFICIAL ELETRÔNICO

## MUNICÍPIO DE PATO BRAGADO – PR

SEGUNDA-FEIRA, 25 DE SETEMBRO DE 2017

ANO: IV

EDIÇÃO Nº: 1248 - 16 Pág(s)

www.patobragado.pr.gov.br

RREO - RELATÓRIO RESUMIDO DA EXECUÇÃO ORÇAMENTÁRIA DO 4º BIMESTRE DE 2017.

Prefeitura do Município de Pato Bragado-PR - Relatório Resumido da Execução Orçamentária

Balanço Orçamentário

Orçamentos Fiscal e da Seguridade Social - Janeiro a Agosto 2017/Bimestre Julho-Agosto

RREO - Anexo 1 (LRF, Art. 52, inciso I, alíneas "a" e "b" do inciso II e §1º)

Em Reais

RECEITAS	PREVISÃO INICIAL	PREVISÃO ATUALIZADA (a)	RECEITAS REALIZADAS			SALDO (a-c)	
			No Bimestre (b)	% (b/a)	Até o Bimestre (c)		
<b>RECEITAS (EXCETO INTRA-ORÇAMENTÁRIAS)(I)</b>	<b>35.560.000,00</b>	<b>35.923.750,00</b>	<b>5.789.795,37</b>	<b>16,12</b>	<b>25.687.851,83</b>	<b>71,51</b>	<b>10.235.898,17</b>
<b>RECEITAS CORRENTES</b>	<b>35.165.000,00</b>	<b>35.165.000,00</b>	<b>5.773.144,91</b>	<b>16,42</b>	<b>24.788.592,41</b>	<b>70,49</b>	<b>10.376.407,59</b>
RECEITA TRIBUTÁRIA	1.558.550,00	1.558.550,00	285.360,11	18,31	1.250.847,86	80,26	307.702,14
IMPOSTOS	1.103.000,00	1.103.000,00	224.942,25	20,39	874.177,88	79,25	228.822,12
TAXAS	432.550,00	432.550,00	60.417,86	13,97	376.669,98	87,08	55.880,02
CONTRIBUIÇÃO DE MELHORIA	23.000,00	23.000,00	-	-	-	-	23.000,00
RECEITAS DE CONTRIBUIÇÕES	664.000,00	664.000,00	53.919,34	8,12	408.885,67	61,58	255.114,33
CONT. P/ O CUST. SERV.DE ILUM. PÚB.	664.000,00	664.000,00	53.919,34	8,12	408.885,67	61,58	255.114,33
RECEITA PATRIMONIAL	14.460.200,00	14.460.200,00	2.501.504,68	17,30	11.206.512,66	77,50	3.253.687,34
RECEITAS IMOBILIÁRIAS	7.000,00	7.000,00	-	-	-	-	7.000,00
RECEITAS DE VALORES MOBILIÁRIOS	453.200,00	453.200,00	166.231,76	36,68	674.210,15	148,77	-221.010,15
COMPENSAÇÕES FINANCEIRAS	14.000.000,00	14.000.000,00	2.335.272,92	16,68	10.532.302,51	75,23	3.467.697,49
RECEITA DE SERVIÇOS	1.090.000,00	1.090.000,00	193.261,30	17,73	654.400,72	60,04	435.599,28
TRANSFERÊNCIAS CORRENTES	17.170.400,00	17.170.400,00	2.695.167,56	15,70	11.031.334,14	64,25	6.139.065,86
TRANSFERÊNCIAS INTERGOVERNAMENTAIS	17.070.400,00	17.070.400,00	2.695.167,56	15,79	11.031.334,14	64,62	6.039.065,86
TRANSFERÊNCIAS DE CONVÊNIO	100.000,00	100.000,00	-	-	-	-	100.000,00
OUTRAS RECEITAS CORRENTES	221.850,00	221.850,00	43.931,92	19,80	236.611,36	106,65	-14.761,36
MULTAS E JUROS DE MORA	47.100,00	47.100,00	5.903,63	12,53	16.922,92	35,93	30.177,08
INDENIZAÇÕES E RESTITUIÇÕES	41.200,00	41.200,00	18.834,01	45,71	69.735,05	169,26	-28.535,05
RECEITA DA DÍVIDA ATIVA	76.550,00	76.550,00	18.869,28	24,65	80.598,39	105,29	-4.048,39
RECEITAS DIVERSAS	57.000,00	57.000,00	325,00	0,57	69.355,00	121,68	-12.355,00
<b>RECEITAS DE CAPITAL</b>	<b>395.000,00</b>	<b>758.750,00</b>	<b>16.650,46</b>	<b>2,19</b>	<b>899.259,42</b>	<b>118,52</b>	<b>-140.509,42</b>
OPERAÇÕES DE CRÉDITO	-	-	-	-	-	-	-
ALIENAÇÃO DE BENS	110.000,00	110.000,00	-	-	-	-	110.000,00
ALIENAÇÃO DE BENS MÓVEIS	110.000,00	110.000,00	-	-	-	-	110.000,00
AMORTIZAÇÃO DE EMPRÉSTIMOS	155.000,00	155.000,00	16.650,46	10,74	68.191,69	43,99	86.808,31
TRANSFERÊNCIAS DE CAPITAL	130.000,00	493.750,00	-	-	831.067,73	168,32	-337.317,73
TRANSFERÊNCIAS INTERGOVERNAMENTAIS	30.000,00	150.000,00	-	-	120.000,00	80,00	30.000,00
TRANSFERÊNCIAS DE CONVÊNIO	100.000,00	343.750,00	-	-	711.067,73	206,86	-367.317,73
<b>RECEITAS (INTRA-ORÇAMENTÁRIAS)(II)</b>	<b>-</b>	<b>-</b>	<b>-</b>	<b>-</b>	<b>-</b>	<b>-</b>	<b>-</b>
<b>SUBTOTAL DAS RECEITAS(III)=(I+II)</b>	<b>35.560.000,00</b>	<b>35.923.750,00</b>	<b>5.789.795,37</b>	<b>16,12</b>	<b>25.687.851,83</b>	<b>71,51</b>	<b>10.235.898,17</b>
<b>OPERAÇÕES DE CRÉDITO-REFINANCIAMENTO(IV)</b>	<b>-</b>	<b>-</b>	<b>-</b>	<b>-</b>	<b>-</b>	<b>-</b>	<b>-</b>
Operações de Crédito Internas	-	-	-	-	-	-	-
Mobiliária	-	-	-	-	-	-	-
Contratual	-	-	-	-	-	-	-
Operações de Crédito Externas	-	-	-	-	-	-	-
Mobiliária	-	-	-	-	-	-	-
Contratual	-	-	-	-	-	-	-
<b>SUBTOTAL COM FINANCIAMENTO(V)=(III+IV)</b>	<b>35.560.000,00</b>	<b>35.923.750,00</b>	<b>5.789.795,37</b>	<b>16,12</b>	<b>25.687.851,83</b>	<b>71,51</b>	<b>10.235.898,17</b>
<b>DEFICIT(VI)</b>	<b>-</b>	<b>-</b>	<b>-</b>	<b>-</b>	<b>-</b>	<b>-</b>	<b>-</b>
<b>TOTAL(VII)=(V+VI)</b>	<b>35.560.000,00</b>	<b>35.923.750,00</b>	<b>5.789.795,37</b>	<b>16,12</b>	<b>25.687.851,83</b>	<b>71,51</b>	<b>10.235.898,17</b>
<b>SALDOS DE EXERCÍCIOS ANTERIORES</b>	<b>-</b>	<b>11.961.243,18</b>	<b>-</b>	<b>-</b>	<b>3.725.465,70</b>	<b>-</b>	<b>-</b>
Recursos Arrec. em Exercícios Anteriores - RPPS	-	-	-	-	-	-	-
Superávit Financeiro Utilizado para Créditos Adicionais	-	11.961.243,18	-	-	3.725.465,70	-	-
Reabertura de Créditos Adicionais	-	-	-	-	-	-	-





# DIÁRIO OFICIAL ELETRÔNICO

## MUNICÍPIO DE PATO BRAGADO – PR

SEGUNDA-FEIRA, 25 DE SETEMBRO DE 2017

ANO: IV

EDIÇÃO Nº: 1248 - 16 Pág(s)

www.patobragado.pr.gov.br

Prefeitura do Município de Pató Bragado-PR - Relatório Resumido da Execução Orçamentária

**Balanco Orçamentário**

Orçamentos Fiscal e da Seguridade Social - Janeiro a Agosto 2017/Bimestre Julho-Agosto

RREO - Anexo 1 (LRF, Art. 52, inciso I, alíneas "a" e "b" do inciso II e §1º)

Em Reais

DESPESAS	DOTAÇÃO INICIAL (a)	DOTAÇÃO ATUALIZADA (e)	DESPESAS EMPENHADAS		SALDO (g)=(e-f)	DESPESAS LIQUIDADAS		SALDO (i)=(e-h)	DESPESAS PAGAS ATÉ O BIMESTRE (j)
			No Bimestre	Até o Bimestre (f)		No Bimestre	Até o Bimestre (h)		
DESPESAS (EXCETO INTRA-ORÇAMENTÁRIAS)(VIII)	35.560.000,00	39.812.215,70	5.979.900,21	22.486.370,87	17.325.844,83	5.557.417,04	19.469.121,66	20.343.094,04	18.492.087,43
DESPESAS CORRENTES	32.755.900,00	34.438.675,69	4.724.802,96	19.855.763,08	14.582.912,61	4.806.527,29	17.372.674,33	17.066.001,36	16.637.990,10
PESSOAL E ENCARGOS SOCIAIS	15.692.725,00	15.854.375,00	2.266.643,12	8.627.457,02	7.226.917,98	2.273.265,02	8.614.215,22	7.240.159,78	8.422.187,03
JUROS E ENCARGOS DA DÍVIDA	57.000,00	57.000,00	2.082,73	10.612,73	46.387,27	2.159,21	10.459,77	46.540,23	10.459,77
OUTRAS DESPESAS CORRENTES	17.006.175,00	18.527.300,69	2.456.077,11	11.217.693,33	7.309.607,36	2.531.103,06	8.747.999,34	9.779.301,35	8.205.343,30
DESPESAS DE CAPITAL	2.615.125,00	5.184.565,01	1.255.097,25	2.630.607,79	2.553.957,22	750.889,75	2.096.447,33	3.088.117,68	1.854.097,33
INVESTIMENTOS	2.473.125,00	5.042.215,01	1.233.553,03	2.545.574,36	2.496.640,65	729.127,39	2.011.850,18	3.030.364,83	1.769.500,18
INVERSÕES FINANCEIRAS	5.000,00	5.000,00	-	-	5.000,00	-	-	5.000,00	-
AMORT. DA DÍVIDA / REFIN. DA DÍVIDA	137.000,00	137.350,00	21.544,22	85.033,43	52.316,57	21.762,36	84.597,15	52.752,85	84.597,15
RESERVA DE CONTINGÊNCIA	188.975,00	188.975,00	-	-	188.975,00	-	-	188.975,00	-
DESPESAS (INTRA-ORÇAMENTÁRIAS)(IX)	-	-	-	-	-	-	-	-	-
<b>SUBTOTAL DAS DESPESAS(X)=(VIII+IX)</b>	<b>35.560.000,00</b>	<b>39.812.215,70</b>	<b>5.979.900,21</b>	<b>22.486.370,87</b>	<b>17.325.844,83</b>	<b>5.557.417,04</b>	<b>19.469.121,66</b>	<b>20.343.094,04</b>	<b>18.492.087,43</b>
AMORTIZAÇÃO DA DÍVIDA/REFINANCIAMENTO(XI)	-	-	-	-	-	-	-	-	-
Amortização da Dívida Interna	-	-	-	-	-	-	-	-	-
Dívida Mobiliária	-	-	-	-	-	-	-	-	-
Outras Dívidas	-	-	-	-	-	-	-	-	-
Amortização da Dívida Externa	-	-	-	-	-	-	-	-	-
Dívida Mobiliária	-	-	-	-	-	-	-	-	-
Outras Dívidas	-	-	-	-	-	-	-	-	-
<b>SUBTOTAL C/ REFINANCIAMENTO(XII)=(X+XI)</b>	<b>35.560.000,00</b>	<b>39.812.215,70</b>	<b>5.979.900,21</b>	<b>22.486.370,87</b>	<b>17.325.844,83</b>	<b>5.557.417,04</b>	<b>19.469.121,66</b>	<b>20.343.094,04</b>	<b>18.492.087,43</b>
SUPERÁVIT(XIII)	-	-	-	-	-	-	6.218.730,17	-	-
<b>TOTAL(XIV)=(XII+XIII)</b>	<b>35.560.000,00</b>	<b>39.812.215,70</b>	<b>5.979.900,21</b>	<b>22.486.370,87</b>	<b>17.325.844,83</b>	<b>5.557.417,04</b>	<b>25.687.851,83</b>	<b>20.343.094,04</b>	<b>18.492.087,43</b>
RESERVA DO RPPS	-	-	-	-	-	-	-	-	-

FONTE: PRONIM RF - Responsabilidade Fiscal, Secretaria de Finanças, 22/Set/2017, 13h e 35m.

Prefeitura do Município de Pató Bragado - PR - Relatório Resumido de Execução Orçamentária

**Demonstrativo da Execução das Despesas por Função/Subfunção**

Orçamento Fiscal e da Seguridade Social

Janeiro a Agosto 2017/Bimestre Julho-Agosto

RREO - ANEXO II (LRF, Art. 52, inciso II, alínea "c")

R\$ 1,00

FUNÇÃO/SUBFUNÇÃO	Dotação Inicial	Dotação Atualizada (a)	Despesas Empenhadas			SALDO (c)=(a-b)	Despesas Liquidadas			Saldo (e)=(a-d)
			No Bimestre	Até o Bimestre (b)	% (b/total b)		No Bimestre	Até o Bimestre (d)	% (d/total d)	
<b>DESPESAS(EXCETO INTRAORÇAMENTÁRIAS)(I)</b>	<b>35.560.000,00</b>	<b>39.812.215,70</b>	<b>5.979.825,21</b>	<b>22.486.295,87</b>	<b>100,00</b>	<b>17.325.919,83</b>	<b>5.556.532,89</b>	<b>19.468.235,51</b>	<b>100,00</b>	<b>20.343.980,19</b>
Legislativa	1.101.000,00	1.101.000,00	160.946,11	617.657,01	2,75	483.342,99	160.136,96	616.847,86	3,17	484.152,14
Ação Legislativa	1.101.000,00	1.101.000,00	160.946,11	617.657,01	2,75	483.342,99	160.136,96	616.847,86	3,17	484.152,14
Administração	4.450.100,00	4.454.100,00	616.634,91	2.429.644,30	10,81	2.024.455,70	593.352,26	2.233.927,86	11,47	2.220.172,14
Planejamento e Orçamento	133.200,00	133.200,00	0,00	5.702,79	0,03	127.497,21	0,00	5.702,79	0,03	127.497,21
Administração Geral	2.738.250,00	2.732.250,00	371.950,13	1.563.706,23	6,95	1.168.543,77	389.764,65	1.478.712,96	7,60	1.253.537,04
Administração Financeira	1.149.150,00	1.149.150,00	141.287,62	579.003,61	2,57	570.146,39	141.287,62	579.003,61	2,97	570.146,39
Controle Interno	71.500,00	71.500,00	9.826,82	40.359,58	0,18	31.140,42	9.826,82	40.359,58	0,21	31.140,42
Comunicação Social	368.000,00	368.000,00	93.570,34	240.872,09	1,07	127.127,91	52.473,17	130.148,92	0,67	237.851,08
Assistência Social	2.032.500,00	2.342.040,24	367.151,20	1.311.408,74	5,83	1.030.631,50	317.570,93	912.023,25	4,68	1.430.016,99
Assistência ao Idoso	55.900,00	55.900,00	174,30	45.174,30	0,20	10.725,70	2.332,59	2.332,59	0,01	53.567,41
Assistência à Criança e ao Adolescente	645.100,00	720.396,94	50.922,12	400.879,02	1,78	319.517,92	90.285,63	251.076,19	1,29	469.320,75
Assistência Comunitária	1.331.500,00	1.565.743,30	316.054,78	865.355,42	3,85	700.387,88	224.952,71	658.614,47	3,38	907.128,83
Previdência Social	111.500,00	111.500,00	16.292,64	64.176,16	0,29	47.323,84	16.292,64	64.176,16	0,33	47.323,84
Previdência Básica	111.500,00	111.500,00	16.292,64	64.176,16	0,29	47.323,84	16.292,64	64.176,16	0,33	47.323,84
Saúde	7.031.375,00	8.022.938,65	1.065.824,56	4.697.255,19	20,89	3.325.683,46	1.272.966,45	3.860.869,75	19,83	4.162.068,90
Atenção Básica	2.596.175,00	2.990.268,05	560.473,26	1.744.529,50	7,76	1.245.738,55	567.866,74	1.678.631,33	8,62	1.811.636,72
Assistência Hospitalar e Ambulatorial	3.309.150,00	3.376.150,00	421.438,09	2.213.875,24	9,85	1.162.274,76	503.750,78	1.824.805,08	9,37	1.551.344,92
Suporte Profilático e Terapêutico	756.500,00	1.065.620,50	27.755,73	606.311,73	2,70	459.308,77	96.731,45	232.954,60	1,20	832.665,90
Vigilância Sanitária	235.650,00	457.000,10	46.208,40	101.988,05	0,45	355.012,05	44.668,40	93.928,07	0,48	363.072,03
Vigilância Epidemiológica	133.900,00	133.900,00	9.949,08	30.556,67	0,14	103.349,33	9.949,08	30.556,67	0,16	103.349,33
Educação	6.908.325,00	7.291.245,88	1.012.769,50	3.948.797,01	17,56	3.342.448,87	1.018.771,15	3.811.538,95	19,58	3.479.706,93
Ensino Fundamental	4.000.175,00	4.302.095,88	653.450,65	2.403.028,97	10,69	1.899.066,91	662.667,56	2.350.575,59	12,07	1.951.520,29
Ensino Superior	490.000,00	490.000,00	58.070,00	263.146,64	1,17	226.853,36	59.435,00	263.146,64	1,35	226.853,36
Educação Infantil	2.370.150,00	2.451.150,00	301.248,85	1.257.121,40	5,59	1.194.028,60	296.668,59	1.197.816,72	6,15	1.253.333,28
Educação de Jovens e Adultos	13.000,00	13.000,00	0,00	0,00	0,00	13.000,00	0,00	0,00	0,00	13.000,00
Educação Especial	35.000,00	35.000,00	0,00	25.500,00	0,11	9.500,00	0,00	0,00	0,00	35.000,00
Cultura	1.249.500,00	1.343.500,00	93.755,20	966.873,79	4,30	376.626,21	132.840,15	784.221,27	4,03	559.278,73



De acordo com a Lei Municipal nº 1232 de 13 de Dezembro de 2011

# DIÁRIO OFICIAL ELETRÔNICO

## MUNICÍPIO DE PATO BRAGADO – PR

SEGUNDA-FEIRA, 25 DE SETEMBRO DE 2017

ANO: IV

EDIÇÃO Nº: 1248 - 16 Pág(s)

www.patobragado.pr.gov.br

PÁGINA: 1 DE 1  
25/09/2017 15:13

Município de Pato Bragado - PR - *Fundo da Criança e Adolescente*

Relatório Resumido de Execução Orçamentária

**Demonstrativo da Execução das Despesas por Função/Subfunção**


Orçamento Fiscal e da Seguridade Social

Janeiro a Agosto 2017/Bimestre Julho-Agosto

RREO - ANEXO II(LRF, Art. 52, Inciso II, alínea 'c')

R\$ 1,00

FUNÇÃO/SUBFUNÇÃO	Dotação Inicial	Dotação Atualizada (a)	Despesas Empenhadas			SALDO (c) = (a-b)	DESPESAS EXECUTADAS			Saldo a Executar (e)=(a-d)	Inscritas em Restos a Pagar Não Processados (f)
			No Bimestre	Até o Bimestre (b)	% (b/total b)		Liquidadas		%		
							No Bimestre	Até o Bimestre (d)			
<b>DESPESAS(EXCETO INTRA-ORÇAMENTÁRIAS)(I)</b>	<b>645.100,00</b>	<b>720.396,94</b>	<b>50.922,12</b>	<b>400.879,02</b>	<b>1,80</b>	<b>319.517,92</b>	<b>90.285,63</b>	<b>251.076,19</b>	<b>1,30</b>	<b>469.320,75</b>	<b>0,00</b>
Assistência Social	645.100,00	720.396,94	50.922,12	400.879,02	1,80	319.517,92	90.285,63	251.076,19	1,30	469.320,75	0,00
Assistência à Criança e ao Adolescente	645.100,00	720.396,94	50.922,12	400.879,02	1,80	319.517,92	90.285,63	251.076,19	1,30	469.320,75	0,00
<b>Totais</b>	<b>645.100,00</b>	<b>720.396,94</b>	<b>50.922,12</b>	<b>400.879,02</b>	<b>1,80</b>	<b>319.517,92</b>	<b>90.285,63</b>	<b>251.076,19</b>	<b>1,30</b>	<b>469.320,75</b>	<b>0,00</b>



De acordo com a Lei Municipal nº 1232 de 13 de Dezembro de 2011

# DIÁRIO OFICIAL ELETRÔNICO

## MUNICÍPIO DE PATO BRAGADO – PR

SEGUNDA-FEIRA, 25 DE SETEMBRO DE 2017

ANO: IV

EDIÇÃO Nº: 1248 - 16 Pág(s)

www.patobragado.pr.gov.br

Prefeitura do Município de Pató Bragado - PR

Relatório Resumido da Execução Orçamentária

Demonstrativo das Receitas e Despesas com Manutenção e Desenvolvimento do Ensino - MDE

Orçamentos Fiscal e da Seguridade Social

Janeiro a Agosto 2017/Bimestre Julho-Agosto

RREO - ANEXO 8 (LDB, art. 72)

R\$ 1,00

RECEITA RESULTANTE DE IMPOSTOS (caput do art. 212 da Constituição)	RECEITAS DO ENSINO		RECEITAS REALIZADAS	
	PREVISÃO INICIAL	PREVISÃO ATUALIZADA (a)	Até o Bimestre (b)	% (c)=(b/a)x100
<b>1- RECEITAS DE IMPOSTOS</b>	1.133.500,00	1.133.500,00	889.721,52	78,49
1.1- Receita Resultante do Imposto sobre a Propriedade Predial e Territorial Urbana - IPTU	198.500,00	198.500,00	141.040,24	71,05
1.1.1- IPTU	170.000,00	170.000,00	131.459,47	77,33
1.1.2- Multas, Juros de Mora, Dívida Ativa e Outros Encargos do IPTU	28.500,00	28.500,00	9.580,77	33,62
1.2- Receita Resultante do Imposto sobre Transmissão Inter Vivos - ITBI	154.750,00	154.750,00	116.576,67	75,33
1.2.1- ITBI	154.500,00	154.500,00	116.576,67	75,45
1.2.2- Multas, Juros de Mora, Dívida Ativa e Outros Encargos do ITBI	250,00	250,00	-	-
1.3- Receita Resultante do Imposto sobre Serviços de Qualquer Natureza - ISS	361.250,00	361.250,00	267.244,16	73,98
1.3.1- ISS	359.500,00	359.500,00	261.281,29	72,68
1.3.2- Multas, Juros de Mora, Dívida Ativa e Outros Encargos do ISS	1.750,00	1.750,00	5.962,87	340,74
1.4- Receita Resultante do Imposto de Renda Retido na Fonte - IRRF	419.000,00	419.000,00	364.860,45	87,08
1.5- Receita Resultante do Imposto Territorial Rural - ITR (CF, art. 153, §4º, inciso III)	-	-	-	-
1.5.1- ITR	-	-	-	-
1.5.2- Multas, Juros de Mora, Dívida Ativa e Outros Encargos do ITR	-	-	-	-
<b>2- RECEITAS DE TRANSFERÊNCIAS CONSTITUCIONAIS E LEGAIS</b>	16.096.000,00	16.096.000,00	10.718.906,86	66,59
2.1- Cota-Parte FPM	9.180.000,00	9.180.000,00	5.801.649,68	63,20
2.1.1- Parcela referente à CF, art. 159, I, alínea b	8.400.000,00	8.400.000,00	5.437.129,68	64,73
2.1.2- Parcela referente à CF, art. 159, I, alínea d	390.000,00	390.000,00	-	-
2.1.3- Parcela referente à CF, art. 159, I, alínea e	390.000,00	390.000,00	364.520,00	93,47
2.2- Cota-Parte ICMS	6.193.000,00	6.193.000,00	4.196.397,33	67,76
2.3- ICMS-Desoneração - L.C. nº 87/1996	39.000,00	39.000,00	28.079,68	72,00
2.4- Cota-Parte IPI-Exportação	74.000,00	74.000,00	58.665,50	79,28
2.5- Cota-Parte ITR	10.000,00	10.000,00	565,89	5,66
2.6- Cota-Parte IPVA	600.000,00	600.000,00	633.548,78	105,59
2.7- Cota-Parte IOF-Ouro	-	-	-	-
<b>3- TOTAL DA RECEITA DE IMPOSTOS (1+2)</b>	<b>17.229.500,00</b>	<b>17.229.500,00</b>	<b>11.608.628,38</b>	<b>67,38</b>
<b>RECEITAS ADICIONAIS PARA FINANCIAMENTO DO ENSINO</b>	<b>PREVISÃO INICIAL</b>	<b>PREVISÃO ATUALIZADA (a)</b>	<b>RECEITAS REALIZADAS Até o Bimestre (b)</b>	<b>% (c)=(b/a)x100</b>
<b>4- RECEITA DA APLICAÇÃO FINANCEIRA DE OUTROS RECURSOS DE IMPOSTOS VINCULADOS AO ENSINO</b>	7.000,00	7.000,00	6.447,50	92,11
<b>5- RECEITA DE TRANSFERÊNCIAS DO FNDE</b>	365.000,00	365.000,00	170.157,79	46,62
5.1 - Transferências do Salário-Educação	250.000,00	250.000,00	147.012,93	58,81
5.2 - Transferências Diretas - PDDE	-	-	-	-
5.3 - Transferências Diretas - PNAE	70.000,00	70.000,00	6.806,40	9,72
5.4 - Transferências Diretas - PNATE	42.000,00	42.000,00	14.944,50	35,58
5.5 - Outras Transferências do FNDE	-	-	-	-
5.6 - Aplicação Financeira dos Recursos do FNDE	3.000,00	3.000,00	1.393,96	46,47
<b>6- RECEITA DE TRANSFERÊNCIAS DE CONVÊNIOS</b>	-	-	-	-
6.1 - Transferências de Convênios	-	-	-	-
6.2 - Aplicação Financeira dos Recursos de Convênios	-	-	-	-
<b>7- RECEITA DE OPERAÇÕES DE CRÉDITO</b>	-	-	-	-
<b>8- OUTRAS RECEITAS PARA FINANCIAMENTO DO ENSINO</b>	61.000,00	61.000,00	30.159,90	49,44
<b>9- TOTAL DAS RECEITAS ADICIONAIS PARA FINANCIAMENTO DO ENSINO (4+5+6+7+8)</b>	<b>433.000,00</b>	<b>433.000,00</b>	<b>206.765,19</b>	<b>47,75</b>
<b>FUNDEB</b>				



De acordo com a Lei Municipal nº 1232 de 13 de Dezembro de 2011

# DIÁRIO OFICIAL ELETRÔNICO

## MUNICÍPIO DE PATO BRAGADO – PR

SEGUNDA-FEIRA, 25 DE SETEMBRO DE 2017

ANO: IV

EDIÇÃO Nº: 1248 - 16 Pág(s)

www.patobragado.pr.gov.br

 Prefeitura do Município de Pato Bragado - PR  
 Relatório Resumido da Execução Orçamentária

Demonstrativo das Receitas e Despesas com Manutenção e Desenvolvimento do Ensino - MDE

 Orçamentos Fiscal e da Seguridade Social  
 Janeiro a Agosto 2017/Bimestre Julho-Agosto

RREO - ANEXO 8 (LDB, art. 72)

R\$ 1,00

		(a)	(b)	(c)=(b/a)x100
10 - RECEITAS DESTINADAS AO FUNDEB	3.063.200,00	3.063.200,00	2.070.876,95	67,61
10.1 - Cota-Parte FPM Destinada ao FUNDEB-(20% de 2.1.1)	1.680.000,00	1.680.000,00	1.087.425,72	64,73
10.2 - Cota-Parte ICMS Destinada ao FUNDEB-(20% de 2.2)	1.238.600,00	1.238.600,00	839.279,33	67,76
10.3 - ICMS-Desoneração Destinada ao FUNDEB-(20% de 2.3)	7.800,00	7.800,00	5.615,92	72,00
10.4 - Cota-Parte IPI-Exportação Destinada ao FUNDEB-(20% de 2.4)	14.800,00	14.800,00	11.733,11	79,28
10.5 - Cota-Parte ITR ou ITR Arrecadado Destinados ao FUNDEB-(20% de (1.5 + 2.5))	2.000,00	2.000,00	113,15	5,66
10.6 - Cota-Parte IPVA Destinada ao FUNDEB-(20% de 2.6)	120.000,00	120.000,00	126.709,72	105,59
11 - RECEITAS RECEBIDAS DO FUNDEB	2.415.000,00	2.415.000,00	1.606.493,88	66,52
11.1 - Transferências de Recursos do FUNDEB	2.400.000,00	2.400.000,00	1.597.591,14	66,57
11.2 - Complementação da União ao FUNDEB	-	-	-	-
11.3 - Receita de Aplicação Financeira dos Recursos do FUNDEB	15.000,00	15.000,00	8.902,74	59,35
12 - RESULTADO LÍQUIDO DAS TRANSFERÊNCIAS DO FUNDEB(11.1-10)	-663.200,00	-663.200,00	-473.285,81	71,36

[SE RESULTADO LÍQUIDO DA TRANSFERÊNCIA (12) &gt; 0] = ACRÉSCIMO RESULTANTE DAS TRANSFERÊNCIAS DO FUNDEB

[SE RESULTADO LÍQUIDO DA TRANSFERÊNCIA (12) &lt; 0] = DECRÉSCIMO RESULTANTE DAS TRANSFERÊNCIAS DO FUNDEB

DESPESAS DO FUNDEB	DOTAÇÃO INICIAL	DOTAÇÃO ATUALIZADA (d)	DESPESAS EMPENHADAS		DESPESAS LIQUIDADAS	
			Até o Bimestre (e)	% (f)=(e/d)x100	Até o Bimestre (g)	% (h)=(g/d)x100
13-PAGAMENTO DOS PROFISSIONAIS DO MAGISTÉRIO	2.415.000,00	2.441.000,00	1.616.012,43	66,20	1.616.012,43	66,20
13.1-Com Educação Infantil	1.055.000,00	1.081.000,00	727.004,20	67,25	727.004,20	67,25
13.2-Com Ensino Fundamental	1.360.000,00	1.360.000,00	889.008,23	65,37	889.008,23	65,37
14-OUTRAS DESPESAS	-	-	-	-	-	-
14.1-Com Educação Infantil	-	-	-	-	-	-
14.2-Com Ensino Fundamental	-	-	-	-	-	-
15-TOTAL DAS DESPESAS DO FUNDEB(13+14)	2.415.000,00	2.441.000,00	1.616.012,43	66,20	1.616.012,43	66,20

## DEDUÇÕES PARA FINS DE LIMITE DO FUNDEB

VALOR

16-RESTOS A PAGAR INSCRITOS NO EXERCÍCIO SEM DISPONIBILIDADE FINANCEIRA DE RECURSOS DO FUNDEB	-
16.1 - FUNDEB 60%	-
16.2 - FUNDEB 40%	-
17-DESPESAS CUSTEADAS COM O SUPERÁVIT FINANCEIRO, DO EXERCÍCIO ANTERIOR, DO FUNDEB	33.715,77
17.1 - FUNDEB 60%	33.363,10
17.2 - FUNDEB 40%	352,67
18-TOTAL DAS DEDUÇÕES CONSIDERADAS PARA FINS DE LIMITE DO FUNDEB (16+17)	33.715,77

## INDICADORES DO FUNDEB

VALOR

19-TOTAL DAS DESPESAS DO FUNDEB PARA FINS DE LIMITE (15 - 18)	1.582.296,66
19.1-Mínimo de 60% do FUNDEB na Remuneração do Magistério <sup>1</sup> (13 - (16.1 + 17.1)) / (11) x 100) %	98,52
19.2-Máximo de 40% em Despesa com MDE, que não Remuneração do Magistério (14 - (16.2 + 17.2)) / (11) x 100) %	-0,02
19.3-Máximo de 5% não Aplicado no Exercício (100 - (19.1 + 19.2)) %	1,51


## CONTROLE DA UTILIZAÇÃO DE RECURSOS NO EXERCÍCIO SUBSEQUENTE

VALOR

20-RECURSOS RECEBIDOS DO FUNDEB EM 2016 QUE NÃO FORAM UTILIZADOS	33.715,77
21-DESPESAS CUSTEADAS COM O SALDO DO ITEM 20 ATÉ O 1º TRIMESTRE DE 2017 <sup>2</sup>	33.715,77

## MANUTENÇÃO E DESENVOLVIMENTO DO ENSINO - DESPESAS CUSTEADAS COM A RECEITA RESULTANTE DE IMPOSTOS E RECURSOS DO FUNDEB

DESPESAS COM AÇÕES TÍPICAS DE MDE	DOTAÇÃO INICIAL	DOTAÇÃO ATUALIZADA	DESPESAS EMPENHADAS		DESPESAS LIQUIDADAS	
			Até o Bimestre	%	Até o Bimestre	%



De acordo com a Lei Municipal nº 1232 de 13 de Dezembro de 2011

# DIÁRIO OFICIAL ELETRÔNICO

## MUNICÍPIO DE PATO BRAGADO – PR

SEGUNDA-FEIRA, 25 DE SETEMBRO DE 2017

ANO: IV

EDIÇÃO Nº: 1248 - 16 Pág(s)

www.patobragado.pr.gov.br

Prefeitura do Município de Pato Bragado - PR

Relatório Resumido da Execução Orçamentária

Demonstrativo das Receitas e Despesas com Manutenção e Desenvolvimento do Ensino - MDE

Orçamentos Fiscal e da Seguridade Social

Janeiro a Agosto 2017/Bimestre Julho-Agosto

RREO - ANEXO 8 (LDB, art. 72)

R\$ 1,00

22.1-Creche	1.170.500,00	1.251.500,00	692.700,77	55,35	684.060,77	54,66
22.1.1-Despesas Custeadas com Recursos do FUNDEB	892.000,00	918.000,00	567.576,35	61,83	567.576,35	61,83
22.1.2-Despesas Custeadas com Outros Recursos de Impostos	278.500,00	333.500,00	125.124,42	37,52	116.484,42	34,93
22.2-Pré-Escola	670.150,00	670.150,00	314.430,43	46,92	314.430,43	46,92
22.2.1-Despesas Custeadas com Recursos do FUNDEB	163.000,00	163.000,00	159.427,85	97,81	159.427,85	97,81
22.2.2-Despesas Custeadas com Outros Recursos de Impostos	507.150,00	507.150,00	155.002,58	30,56	155.002,58	30,56
23-ENSINO FUNDAMENTAL	2.972.314,94	3.014.875,00	1.790.812,22	59,39	1.790.132,22	59,37
23.1-Despesas Custeadas com Recursos do FUNDEB	1.360.000,00	1.360.000,00	889.008,23	65,37	889.008,23	65,37
23.2-Despesas Custeadas com Outros Recursos de Impostos	1.612.314,94	1.654.875,00	901.803,99	54,49	901.123,99	54,45
24-ENSINO MÉDIO	-	-	-	-	-	-
25-ENSINO SUPERIOR	490.000,00	490.000,00	263.146,64	53,70	263.146,64	53,70
26-ENSINO PROFISSIONAL NÃO INTEGRADO AO ENSINO REGULAR	-	-	-	-	-	-
27-OUTRAS	837.300,00	1.048.100,00	464.398,13	44,31	434.461,21	41,45
28-TOTAL DAS DESPESAS COM AÇÕES TÍPICAS DE MDE (22+23+24+25+26+27)	6.140.264,94	6.474.625,00	3.525.488,19	53,96	3.486.231,27	53,36

DEDUÇÕES CONSIDERADAS PARA FINS DE LIMITE CONSTITUCIONAL	VALOR
29-RESULTADO LÍQUIDO DAS TRANSFERÊNCIAS DO FUNDEB = (12)	473.285,81
30-DESPESAS CUSTEADAS COM A COMPLEMENTAÇÃO DO FUNDEB NO EXERCÍCIO	-
31-RECEITA DE APLICAÇÃO FINANCEIRA DOS RECURSOS DO FUNDEB ATÉ O BIMESTRE = (49)	8.902,74
32-DESPESAS CUSTEADAS COM O SUPERÁVIT FINANCEIRO, DO EXERCÍCIO ANTERIOR, DO FUNDEB	-
33-DESPESAS CUSTEADAS COM O SUPERÁVIT FINANCEIRO, DO EXERCÍCIO ANTERIOR DE OUTROS RECURSOS DE IMPOSTOS	176.342,48
34-RESTOS A PAGAR INSCRITOS NO EXERCÍCIO SEM DISPONIBILIDADE FINANCEIRA DE RECURSOS DE IMPOSTOS VINCULADOS AO ENSINO*	-
35-CANCELAMENTO, NO EXERCÍCIO, DE RESTOS A PAGAR INSCRITOS COM DISPONIBILIDADE FINANCEIRA DE RECURSOS DE IMPOSTOS VINCULADOS AO ENSINO = (45j)	-
36-TOTAL DAS DEDUÇÕES CONSIDERADAS PARA FINS DE LIMITE CONSTITUCIONAL (29+30+31+32+33+34+35)*	-288.040,59
37-TOTAL DAS DESPESAS PARA FINS DE LIMITE ((22+23) -(36))*	3.085.984,01
38-PERCENTUAL DE APLICAÇÃO EM MDE SOBRE A RECEITA LÍQUIDA DE IMPOSTOS ((37)/(31x100))% - LIMITE CONSTITUCIONAL 25%*	26,58

OUTRAS DESPESAS CUSTEADAS COM RECEITAS ADICIONAIS PARA FINANCIAMENTO DO ENSINO	DOTAÇÃO		DESPESAS EMPENHADAS		DESPESAS LIQUIDADAS	
	INICIAL	ATUALIZADA	Até o Bimestre (e)	% (f)=(e/d)x100	Até o Bimestre (g)	% (h)=(g/d)x100
39-DESPESAS CUSTEADAS COM A APLICAÇÃO FINANCEIRA DE OUTROS RECURSOS DE IMPOSTOS VINCULADOS AO ENSINO	-	-	-	-	-	-
40-DESPESAS CUSTEADAS COM A CONTRIBUIÇÃO SOCIAL DO SALÁRIO-EDUCAÇÃO	253.000,00	253.000,00	165.762,59	65,52	155.206,59	61,35
41-DESPESAS CUSTEADAS COM OPERAÇÕES DE CRÉDITO	-	-	-	-	-	-
42-DESPESAS CUSTEADAS COM OUTRAS RECEITAS PARA FINANCIAMENTO DO ENSINO	419.000,00	419.000,00	174.239,13	41,58	86.793,99	20,71
43-TOTAL DAS OUTRAS DESPESAS CUSTEADAS COM RECEITAS ADICIONAIS PARA FINANCIAMENTO DO ENSINO (39+40+41+42)	672.000,00	672.000,00	340.001,72	50,60	242.000,58	36,01
44-TOTAL GERAL DAS DESPESAS COM EDUCAÇÃO (28+43)	6.908.325,00	7.206.625,00	3.866.297,01	53,65	3.729.038,95	51,74

RESTOS A PAGAR INSCRITOS COM DISPONIBILIDADE FINANCEIRA DE RECURSOS DE IMPOSTOS VINCULADOS AO ENSINO	SALDO ATÉ O BIMESTRE	CANCELADO EM 2017 (j)
45-RESTOS A PAGAR DE DESPESAS COM MDE	13.807,00	-
45.1-Executadas com Recursos de Impostos Vinculados ao Ensino	13.807,00	-
45.2-Executadas com Recursos do FUNDEB	-	-



De acordo com a Lei Municipal nº 1232 de 13 de Dezembro de 2011

# DIÁRIO OFICIAL ELETRÔNICO

## MUNICÍPIO DE PATO BRAGADO – PR

SEGUNDA-FEIRA, 25 DE SETEMBRO DE 2017

ANO: IV

EDIÇÃO Nº: 1248 - 16 Pág(s)

[www.patobragado.pr.gov.br](http://www.patobragado.pr.gov.br)

Prefeitura do Município de Pato Bragado - PR  
Relatório Resumido da Execução Orçamentária  
**Demonstrativo das Receitas e Despesas com Manutenção e Desenvolvimento do Ensino - MDE**  
Orçamentos Fiscal e da Seguridade Social  
Janeiro a Agosto 2017/Bimestre Julho-Agosto

RRFO - ANEXO 8 (LDB, art. 72)			R\$ 1,00
46-DISPONIBILIDADE FINANCEIRA EM 31 DE DEZEMBRO DE 2016		33.715,77	19.547,16
47-(+)INGRESSO DE RECURSOS ATÉ O BIMESTRE		1.597.591,14	147.012,93
48-(-)PAGAMENTOS EFETUADOS ATÉ O BIMESTRE		1.580.670,56	154.329,09
48.1 Orçamento do Exercício		1.580.670,56	151.415,59
48.2 Restos a Pagar		-	2.913,50
49-(+)RECEITA DE APLICAÇÃO FINANCEIRA DOS RECURSOS ATÉ O BIMESTRE		8.902,74	797,55
50-(-)DISPONIBILIDADE FINANCEIRA ATÉ O BIMESTRE		59.539,09	13.028,55
51- (+)Ajustes		-	-
51.1 Retenções		-	-
51.2 Conciliação Bancária		-	-
52-(-)SALDO FINANCEIRO CONCILIADO		59.539,09	13.028,55

FONTE: PRONIM RF - Responsabilidade Fiscal, Secretaria de Finanças, 22/Set/2017, 16h e 10m.

Limites mínimos anuais a serem cumpridos no encerramento do exercício.

Art. 21, § 2º, Lei 11.494/2007: "Até 5% dos recursos recebidos à conta dos Fundos, inclusive relativos à complementação da União recebidos nos termos do § 1º do art. 6º desta Lei, poderão ser utilizados no 1º trimestre do exercício imediatamente subsequente, mediante abertura de crédito adicional."

Caput do artigo 212 da CF/1988.

Os valores referentes à parcela dos Restos a Pagar inscritos sem disponibilidade financeira vinculada à educação deverão ser informados somente no RREO do último bimestre do exercício.


Limites mínimos anuais a serem cumpridos no encerramento do exercício, no âmbito de atuação prioritária, conforme LDB, art. 11, V.

Nos cinco primeiros bimestres do exercício o acompanhamento poderá ser feito com base na despesa empenhada ou na despesa liquidada. No último bimestre do exercício, o valor deverá corresponder ao total da despesa empenhada.

RREO ANEXO 08 DO SIOPE: Emissão com base nas normas contábeis vigentes em conformidade com a metodologia de cálculo dos gastos com Manutenção e Desenvolvimento do Ensino (MDE), da receita de Impostos e Transferências Constitucionais, do Ministério da Educação e do Sistema de Orçamento Público em Educação - SIOPE

Salienta-se que o Tribunal de Contas do Paraná - TCEPR considera as despesas com Royalties de Recursos Hídricos da Itaipu como despesas com MDE que participam no cálculo do índice mínimo (25%) constitucional de gastos com MDE, já o Ministério da Educação e o SIOPE não consideram tais despesas no cálculo do índice.

As tabelas a seguir possuem divergência quanto alguns valores em relação ao mesmo demonstrativo emitido pela metodologia do TCEPR quanto a metodologia adotada pelo Ministério da Educação e o SIOPE: "RECEITAS ADICIONAIS PARA FINANCIAMENTO DO ENSINO"; "MANUTENÇÃO E DESENVOLVIMENTO DO ENSINO - DESPESAS CUSTEADAS COM A RECEITA RESULTANTE DE IMPOSTOS E RECURSOS DO FUNDEB"; "DEDUÇÕES CONSIDERADAS PARA FINS DE LIMITE CONSTITUCIONAL"; "OUTRAS INFORMAÇÕES PARA CONTRÔLE"; "RESTOS A PAGAR INSCRITOS COM DISPONIBILIDADE FINANCEIRA DE RECURSOS E IMPOSTOS VINCULADOS AO ENSINO"; "CONTROLE DA DISPONIBILIDADE FINANCEIRA".



De acordo com a Lei Municipal nº 1.232 de 13 de Dezembro de 2011

# DIÁRIO OFICIAL ELETRÔNICO

## MUNICÍPIO DE PATO BRAGADO - PR

SEGUNDA-FEIRA, 25 DE SETEMBRO DE 2017


ANO: IV

www.patobragado.pr.gov.br

EDIÇÃO Nº: 1248 - 16 Pág(s)

Prefeitura do Município de Pato Bragado-PR  
Relatório Remetido da Execução Orçamentária  
**DEMONSTRATIVO DAS RECEITAS E DESPESAS COM AÇÕES E SERVIÇOS PÚBLICOS DE SAÚDE**  
Orçamentos Fiscal e da Seguridade Social  
Janeiro a Agosto 2017/Bimestre Julho-Agosto

RECEITAS PARA APLICAÇÃO DA APLICAÇÃO EM AÇÕES E SERVIÇOS PÚBLICOS DE SAÚDE	PREVISÃO INICIAL	PREVISÃO ATUALIZADA (d)	RECEITAS REALIZADAS		RS 1.00
			Até o Bimestre (b)	% (b/a) x 100	
RECEITA DE IMPOSTOS LÍQUIDA (I)	1.133.500,00	3.133.500,00	889.721,52	78,40	
Imposto Predial e Territorial Urbano - IPTU	170.000,00	170.000,00	131.459,47	77,33	
Imposto sobre Transmissão de Bens Imóveis - ITBI	154.500,00	154.500,00	116.576,67	75,45	
Imposto sobre Serviços de Qualquer Natureza - ISS	359.500,00	359.500,00	263.281,29	73,26	
Imposto de Renda Retido na Fonte - IRRF	419.000,00	419.000,00	394.860,45	94,24	
Impostos Territoriais Rural - ITR	-	-	-	-	
Multas, Juros de Mora e Outros Encargos dos Impostos	2.500,00	2.500,00	401,60	16,06	
Dívida Ativa dos Impostos	18.000,00	18.000,00	12.759,51	70,89	
Multas, Juros de Mora e Outros Encargos de Dívida Ativa	10.000,00	10.000,00	2.384,53	23,83	
RECEITA DE TRANSFERÊNCIAS CONSTITUCIONAIS E LEGAIS (II)	15.316.000,00	15.316.000,00	10.354.386,86	67,61	
Conta-Parte PPA	8.400.000,00	8.400.000,00	5.437.129,08	64,73	
Conta-Parte ITR	10.000,00	10.000,00	565,89	5,66	
Conta-Parte IPVA	600.000,00	600.000,00	633.548,78	105,59	
Conta-Parte ICMS	6.193.000,00	6.193.000,00	4.196.397,33	67,76	
Compensações Financeiras Provenientes de Impostos e Transferências Constitucionais	74.000,00	74.000,00	58.695,50	79,28	
Outros	39.000,00	39.000,00	28.079,68	72,00	
Desoneração ICMS (LIC 87/96)	39.000,00	39.000,00	28.079,68	72,00	
<b>TOTAL DAS RECEITAS PARA APLICAÇÃO EM AÇÕES E SERVIÇOS PÚBLICOS DE SAÚDE (III) = I + II</b>	<b>16.449.500,00</b>	<b>16.449.500,00</b>	<b>11.244.108,38</b>	<b>68,36</b>	
<b>RECEITAS ADICIONAIS PARA FINANCIAMENTO DA SAÚDE</b>	<b>PREVISÃO INICIAL</b>	<b>PREVISÃO ATUALIZADA (d)</b>	<b>RECEITAS REALIZADAS</b>	<b>% (b/c) x 100</b>	
TRANSFERÊNCIA DE RECURSOS DO SISTEMA ÚNICO DE SAÚDE-SUS	846.300,00	966.300,00	618.133,08	63,97	
Provenientes da União	487.000,00	487.000,00	281.433,05	57,79	
Provenientes dos Estados	145.300,00	265.300,00	167.500,00	63,14	
Provenientes de Outros Municípios	126.000,00	126.000,00	71.877,43	57,09	
Outras Receitas do SUS	86.000,00	88.000,00	97.322,60	110,59	
TRANSFERÊNCIAS VOLUNTÁRIAS	-	-	-	-	
RECEITAS DE OPERAÇÕES DE CRÉDITO VINCULADAS À SAÚDE	-	-	-	-	
OUTRAS RECEITAS PARA FINANCIAMENTO DA SAÚDE	-	-	-	-	
<b>TOTAL RECEITAS ADICIONAIS PARA FINANCIAMENTO DA SAÚDE</b>	<b>846.300,00</b>	<b>966.300,00</b>	<b>618.133,08</b>	<b>63,97</b>	
<b>DESPESAS COM SAÚDE</b>	<b>DOTAÇÃO INICIAL</b>	<b>DOTAÇÃO ATUALIZADA (e)</b>	<b>DESPESAS EMPENHADAS</b>	<b>% (f/g) x 100</b>	<b>DESPESAS LIQUIDADAS</b>
(Por Grupo de Natureza da Despesa)			Até o Bimestre (f)	% (f/g) x 100	Até o Bimestre (g)
DESPESAS CORRENTES	8.866.500,00	7.894.113,30	4.492.033,18	60,75	3.657.776,10
Pessoal e Encargos Sociais	3.000.000,00	3.021.650,00	1.745.316,68	57,76	1.732.073,08
Juros e Encargos de Dívida	1.000,00	1.000,00	459,88	45,98	305,92
Outras Despesas Correntes	5.865.500,00	4.871.462,30	2.746.257,42	60,81	1.929.397,10
DESPESAS DE CAPITAL	165.125,00	628.826,35	205.222,01	32,64	193.143,65
Investimentos	164.125,00	627.476,35	209.913,17	31,50	198.271,08
Financiamentos Financeiros	-	-	-	-	-
Amortização da Dívida	1.000,00	1.350,00	1.308,84	96,95	872,56
<b>TOTAL DAS DESPESAS COM SAÚDE (IV)</b>	<b>9.031.625,00</b>	<b>8.522.939,65</b>	<b>4.697.255,19</b>	<b>56,55</b>	<b>3.850.899,75</b>
<b>DESPESAS COM SAÚDE NÃO COMPUTADAS PARA FINS DE APLICAÇÃO DO PERCENTUAL MÍNIMO</b>	<b>DOTAÇÃO INICIAL</b>	<b>DOTAÇÃO ATUALIZADA</b>	<b>DESPESAS EMPENHADAS</b>	<b>% (h/i) x 100</b>	<b>DESPESAS LIQUIDADAS</b>
			Até o Bimestre (h)	% (h/i) x 100	Até o Bimestre (i)
DESPESA COM INATIVOS E PENSIONISTAS	-	-	-	-	-
DESPESA COM ASSISTÊNCIA À SAÚDE QUE NÃO ATENDE AO PRINCÍPIO DE ACESSO UNIVERSAL	740.990,00	1.382.380,21	500.147,00	10,65	470.765,47
DESPESAS CUSTEADAS COM OUTROS RECURSOS	705.300,00	1.346.730,21	490.761,72	10,45	461.380,19
Recursos de Transferência do Sistema Único de Saúde - SUS	-	-	-	-	-



De acordo com a Lei Municipal nº 1232 de 13 de Dezembro de 2011

# DIÁRIO OFICIAL ELETRÔNICO

## MUNICÍPIO DE PATO BRAGADO – PR

SEGUNDA-FEIRA, 25 DE SETEMBRO DE 2017

ANO: IV

EDIÇÃO Nº: 1248 - 16 Pág(s)

www.patobragado.pr.gov.br

Prefeitura do Município de Pato Bragado-PR  
Relatório Resumido da Execução Orçamentária  
**DEMONSTRATIVO DAS RECEITAS E DESPESAS COM AÇÕES E SERVIÇOS PÚBLICOS DE SAÚDE**  
Orçamentos Fiscal e da Seguridade Social  
Janeiro a Agosto 2017/Bimestre Julho-Agosto

RREO – ANEXO 12 (LC 141/2012, art. 35)

R\$ 1,00

					NO LIMITE
Inscritos em 2015	11.959,51	5.570,46	3.060,83	3.328,22	11.959,51
<b>Total</b>	<b>11.959,51</b>	<b>5.570,46</b>	<b>3.060,83</b>	<b>3.328,22</b>	<b>11.959,51</b>

CONTROLE DOS RESTOS A PAGAR CANCELADOS OU PRESCRITOS PARA FINS DE APLICAÇÃO DA DISPONIBILIDADE DE CAIXA CONFORME ARTIGO 24, §1º e 2º	RESTOS A PAGAR CANCELADOS OU PRESCRITOS		
	Saldo Inicial	Despesas custeadas no exercício de referência (j)	Saldo Final (Não Aplicado)
Restos a Pagar Cancelados ou Prescritos em 2017	24.040,15	-	24.040,15
Restos a Pagar Cancelados ou Prescritos em 2016	93.264,20	-	93.264,20
Restos a Pagar Cancelados ou Prescritos em 2015	173,02	-	173,02
Restos a Pagar Cancelados ou Prescritos em 2014	40.472,83	-	40.472,83
<b>Total (VIII)</b>	<b>157.950,20</b>	<b>-</b>	<b>157.950,20</b>

CONTROLE DO VALOR REFERENTE AO PERCENTUAL MÍNIMO NÃO CUMPRIDO EM EXERCÍCIOS ANTERIORES PARA FINS DE APLICAÇÃO DOS RECURSOS VINCULADOS CONFORME ARTIGOS 25 E 26	LIMITE NÃO CUMPRIDO		
	Saldo Inicial	Despesas custeadas no exercício de referência (k)	Saldo Final (Não Aplicado)
<b>Total (IX)</b>	<b>-</b>	<b>-</b>	<b>-</b>

DESPESAS COM SAÚDE (Por Subfunção)	DOTAÇÃO INICIAL	DOTAÇÃO ATUALIZADA	DESPESAS EMPENHADAS		DESPESAS LIQUIDADAS	
			Até o Bimestre (l)	% (l/ Total l) x 100	Até o Bimestre (m)	% (m/Total m) x 100
Atenção Básica	2.596.175,00	2.990.268,05	1.744.529,50	37,14	1.678.631,33	43,48
Assistência Hospitalar e Ambulatorial	3.309.150,00	3.376.150,00	2.213.875,24	47,13	1.824.805,08	47,26
Suporte Profilático e Terapêutico	756.500,00	1.065.620,50	606.311,73	12,91	232.954,60	6,03
Vigilância Sanitária	235.650,00	457.000,10	101.988,05	2,17	93.928,07	2,43
Vigilância Epidemiológica	133.900,00	133.900,00	30.550,67	0,65	30.550,67	0,79
Alimentação e Nutrição	-	-	-	-	-	-
Outras Subfunções	-	-	-	-	-	-
<b>TOTAL</b>	<b>7.031.375,00</b>	<b>8.022.938,65</b>	<b>4.697.255,19</b>	<b>100,00</b>	<b>3.860.869,75</b>	<b>100,00</b>

FONTE: PRONIM RF - Responsabilidade Fiscal, Secretaria de Finanças, 22/Set/2017, 16h e 46m.

<sup>1</sup> Essa linha apresentará valor somente no Relatório Resumido da Execução Orçamentária do último bimestre do exercício.<sup>2</sup> O valor apresentado na intercessão com a coluna "l" ou com a coluna "h" deverá ser o mesmo apresentado no "total j".<sup>3</sup> O valor apresentado na intercessão com a coluna "i" ou com a coluna "h" deverá ser o mesmo apresentado no "total k".<sup>4</sup> Limite anual mínimo a ser cumprido no encerramento do exercício. Deverá ser informado o limite estabelecido na Lei Orgânica do Município quando o percentual nela estabelecido for superior ao fixado na LC nº 141/2012<sup>5</sup> Durante o exercício esse valor servirá para o monitoramento previsto no art. 23 da LC 141/2012<sup>6</sup> Nos cinco primeiros bimestres do exercício o acompanhamento será feito com base na despesa liquidada. No último bimestre do exercício, o valor deverá corresponder ao total da despesa empenhada.





De acordo com a Lei Municipal nº 1232 de 13 de Dezembro de 2011

# DIÁRIO OFICIAL ELETRÔNICO

## MUNICÍPIO DE PATO BRAGADO – PR

SEGUNDA-FEIRA, 25 DE SETEMBRO DE 2017

ANO: IV

EDIÇÃO Nº: 1248 - 16 Pág(s)

www.patobragado.pr.gov.br

Prefeitura do Município de Pato Bragado - PR  
Relatório Resumido da Execução Orçamentária  
**Demonstrativo Simplificado do Relatório Resumido da Execução Orçamentária**  
Orçamentos Fiscal e da Seguridade Social  
Janeiro a Agosto 2017/Bimestre Julho-Agosto

RREO - Anexo XIV (LRF, Art. 48)

Em Reais

BALANÇO ORÇAMENTÁRIO		Até o bimestre			
<b>RECEITAS</b>					
Previsão Inicial da Receita				35.560.000,00	
Previsão Atualizada da Receita				35.923.750,00	
Receitas Realizadas				25.687.851,83	
Déficit Orçamentário				-	
Saldos de Exercícios Anteriores(Utilizados para Créditos Adicionais)				3.725.465,70	
<b>DESPESAS</b>					
Dotação Inicial				35.560.000,00	
Créditos Adicionais				4.252.215,70	
Dotação Atualizada				39.812.215,70	
Despesas Empenhadas				22.325.349,76	
Despesas Liquidadas				19.308.100,55	
Despesas Pagas				17.888.729,49	
Superávit Orçamentário				6.379.751,28	
<b>DESPESAS POR FUNÇÃO/SUBFUNÇÃO</b>		<b>Até o bimestre</b>			
Despesas Empenhadas				22.325.349,76	
Despesas Liquidadas				19.308.098,55	
<b>RECEITA CORRENTE LIQUIDA - RCL</b>		<b>Até o bimestre</b>			
Receita Corrente Líquida				35.706.411,61	
<b>RECEITAS E DESPESAS DOS REGIMES DE PREVIDÊNCIA</b>		<b>Até o bimestre</b>			
Regime Próprio de Previdência Social dos Servidores					
Receitas Previdenciárias Realizadas(IV)				0,00	
Despesas Previdenciárias Liquidadas(V)				0,00	
Resultado Previdenciário (VI)=(IV-V)				0,00	
<b>RESULTADOS NOMINAL E PRIMÁRIO</b>		Meta Fixada no Anexo de Metas Fiscais da LDO (a)	Resultado Apurado Até o Bimestre (b)	% em Relação à Meta (b/a)	
Resultado Nominal		-131.000,00	0,00	0,00	
Resultado Primário		-360.200,00	5.732.406,36	-1591,45	
<b>RESTOS A PAGAR POR PODER E MINISTÉRIO PÚBLICO</b>		Inscrição	Cancelamento Até o bimestre	Pagamento Até o bimestre	Saldo a Pagar
<b>RESTOS A PAGAR PROCESSADOS</b>					
Poder Executivo		46.898,11	0,00	45.316,44	1.581,67
Poder Legislativo		46.898,11	0,00	45.316,44	1.581,67
		0,00	0,00	0,00	0,00
<b>RESTOS A PAGAR NÃO-PROCESSADOS</b>		2.878.609,48	44.241,80	2.048.196,79	786.170,89



# DIÁRIO OFICIAL ELETRÔNICO

MUNICÍPIO DE PATO BRAGADO – PR

SEGUNDA-FEIRA, 25 DE SETEMBRO DE 2017

ANO: IV

EDIÇÃO Nº: 1248 - 16 Pág(s)


www.patobragado.pr.gov.br

## NOTAS EXPLICATIVAS ÀS DEMONSTRAÇÕES CONTÁBEIS

Todos os demonstrativos foram publicados antes de concluir a entrega/inclusão das informações contábeis no portal SIM-AM PR do Tribunal de Contas do Estado do Paraná e poderão ocorrer divergências (oriundas de possíveis ajustes, correções e/ou atualização de dados/sistema) das informações entre esses demonstrativos e as informações incluídas no portal SIM-AM PR.

Após a conclusão da entrega/inclusão das informações no portal SIM-AM PR todos os demonstrativos serão revisados, retificados e republicados, quando for o caso, no diário oficial do município, no portal transparência do município, no Sistema de Informações Contábeis e Fiscais do Setor Público Brasileiro – SICONFI, no Sistema de Informações sobre Orçamentos Públicos em Educação – SIOPE e no Sistema de Informações sobre Orçamentos Públicos em Saúde – SIOPS.

  
DJONIR ROHDEN  
CPF: 049.021-750-16  
Secretário de Finanças

  
Ineu Domeraski Siqueira  
Agente de Finanças  
Contador Responsável  
CPF: 049.021-750-16