



MUNICÍPIO DE PATO BRAGADO

AUDIÊNCIA PÚBLICA

Prestação de Contas

1º Quadrimestre
2017



MUNICÍPIO DE PATO BRAGADO

FUNDAMENTO LEGAL PARA REALIZAÇÃO DE AUDIÊNCIAS PÚBLICAS

Lei de Responsabilidade Fiscal – Lei Complementar
n° 101/2000 Art.: 48, 54 e 55 §2°

Art. 09 § 4°: Até o final dos meses de maio,
setembro e fevereiro, o Poder Executivo
demonstrará e avaliará o cumprimento das
metas fiscais de cada quadrimestre, em
audiência pública na comissão referida no §
1° do art. 166 da Constituição ou
equivalente nas Casas Legislativas
estaduais e municipais.



MUNICÍPIO DE PATO BRAGADO

FONTE DOS DADOS CONTÁBEIS DA PRESTAÇÃO DE CONTAS

Todos os dados e relatórios utilizados para prestação de contas estão de acordo com as exigências do TCE-PR e da STN e encontram-se no seguinte endereço eletrônico:

<http://www.patobragado.pr.gov.br/portaldatransparencia>

Principais Relatórios Utilizados:

- Balanço Orçamentário
- Balanço Patrimonial
- RGF - Relatório de Gestão Fiscal
- RREO - Relatório Resumido da Execução Orçamentária



MUNICÍPIO DE PATO BRAGADO

QUADRO COMPARATIVO DA EXECUÇÃO ORÇAMENTÁRIA



Ano	Receitas	Despesas	Diferença	Sup/Déf
2011	19.525.756,82	19.423.024,34	102.732,48	Superávit
2012	22.590.922,99	21.388.630,21	1.202.292,78	Superávit
2013	25.244.827,59	23.924.471,22	1.320.356,37	Superávit
2014	28.422.823,16	28.108.454,39	314.368,77	Superávit
2015	32.970.128,79	28.457.933,38	4.512.195,41	Superávit
2016	36.033.973,04	32.193.674,26	3.840.298,78	Superávit
1º QUAD. 2017	13.192.298,65	10.333.187,39	2.859.111,26	Superávit Execução



MUNICÍPIO DE PATO BRAGADO

QUADRO COMPARATIVO DAS METAS BIMESTRAIS DE ARRECADAÇÃO

BIMESTRE	META DE ARRECADAÇÃO	RECEITA ARRECADADA	DIFERENÇA
1º	R\$ 6.045.200,00	7.361.604,56	1.316.404,56
2º	R\$ 6.045.200,00	5.830.694,09	-214.505,91
3º			
4º			
5º			
6º			
TOTAL Acumulado em 30/04	12.090.400,00	13.192.298,65	1.101.898,65

% SOBRE RECEITA PREVISTA TOTAL R\$ 35.560.000,00	
	34%
	
	37,10%

Arrecadação
acima da meta.





MUNICÍPIO DE PATO BRAGADO

Demonstrativo do Cumprimento das Metas Fiscais Período de Janeiro a Abril- Consolidação Geral

RECEITA PREVISTA P/ QUADRIMESTRE	12.090.400,00
RECEITA ARRECADADA NO QUADRIMESTRE	13.192.298,65
DIFERENÇA ENTRE A PREVISTO/ARRECADADO (Arrecadação acima do valor previsto) →	(+) 1.101.898,65
DESPESA FIXADA P/ QUADRIMESTRE	11.026.880,00
DESPESA EMPENHADA NO QUADRIMESTRE	10.333.187,39
DIFERENÇA ENTRE A FIXADA/EMPENHADA (Gastos abaixo do valor fixado) →	(-) 693.692,61



MUNICÍPIO DE PATO BRAGADO

COMPOSIÇÃO RECEITAS - 1º QUADRIMESTRE

RECEITAS	NO QUAD.
RECEITA TRIBUTÁRIA	349.575,87
RECEITA DE CONTRIBUIÇÕES	208.796,84
RECEITA PATRIMONIAL	6.127.362,34
RECEITA DE SERVIÇOS	314.946,29
TRANSF. CORRENTES	6.879.822,67
OUTRAS REC. CORRENTES	79.668,46
RECEITA INTRA-ORÇAMEN	
SUB-TOTAL	13.960.172,47
(-) DEDUÇÕES	-1.123.336,81
TOTAL TRANSF. CORR.	12.836.835,66
RECEITAS DE CAPITAL	355.462,99
TOTAIS	13.192.298,65
* PERCENTUAL ARRECADADO	37,10%
*Em relação ao valor total previsto.	



MUNICÍPIO DE PATO BRAGADO

COMPOSIÇÃO DAS DEDUÇÕES - 1º QUADRIMESTRE

Dedução da Receita para formação do FUNDEB	
Descrição	1º Quadrimestre
COTA FPM	R\$ 562.854,88
COTA ITR	R\$ 2,40
ICMS DESON.	R\$ 2.807,96
COTA ICMS	R\$ 436.077,52
COTA IPVA	R\$ 114.741,56
COTA IPI	R\$ 5.796,61
TOTAL	R\$ 1.122.280,93

Dedução da Receita por Desconto Concedido	
Descrição	1º Quadrimestre
TAXA FUNC.	R\$ 1.037,06
SERV. AGUA	R\$ 0,41
EMOL. E CUST.	R\$ 15,60
MUL. E JUR.	R\$ 2,81
TOTAL	R\$ 1.055,88

TOTAL GERAL	R\$ 1.123.336,81
--------------------	-------------------------



MUNICÍPIO DE PATO BRAGADO

RECURSOS PRÓPRIOS 1º QUADRIMESTRE

RECEITAS	NO QUAD.
Impostos	<u>337.104,17</u>
IPTU	0,00
IRRF	169.662,09
ITBI	48.087,00
ISSQN	119.355,08
Taxas	12.471,70
Contrib.de Melhoria	0,00
Contrib. Econômicas	208.796,84
Receitas Patrimonial	321.754,42
Royalties	5.805.607,92
Receitas de Serviços	314.946,29
Outras Rec. Correntes	79.668,46
Alienações Bens Móv.	0,00
Amort. De Emprést.	32.746,49
Deduções	-1.055,88
TOTAL	7.112.040,41



MUNICÍPIO DE PATO BRAGADO

RECURSOS RECEBIDOS DA UNIÃO - 1º QUADRIMESTRE

RECEITAS	NO QUAD.
COTA-PARTE FPM	2.814.274,99
COTA-PARTE ITR	12,00
COTA-PARTE FPM 1% DEZ.	0,00
COTA-PARTE FPM 1% JUL.	0,00
COMP.FIN. REC. NATURAIS	49.496,42
TRANSF. SUS	143.104,46
TRANSF. FNAS	29.387,50
TRANSF. FNDE	90.428,59
LEI KANDIR - LC. 87/96	14.039,84
OUTRAS TRANSFERÊNCIAS	0,00
SUB-TOTAL	3.140.743,80
RECEITAS DE CAPITAL	0,00
TRANSF. CONV. UNIÃO	115.172,00
DEDUÇÃO - FUNDEB/ITR/KANDIR	-565.665,24
TOTAL TRANSF. UNIÃO	2.690.250,56



MUNICÍPIO DE PATO BRAGADO

RECURSOS RECEBIDOS DO ESTADO - 1º QUADRIMESTRE

RECEITAS	NO QUAD.
COTA-PARTE ICMS	2.180.387,91
COTA-PARTE IPVA	573.708,02
COTA-PARTE IPI/EXPORT.	28.982,98
COTA-PARTE CIDE	11.453,35
CT - ROYALTIES-PETROLEO	376,45
TRANSF. SAÚDE ESTADUAL	25.500,00
SUB-TOTAL	2.820.408,71
TRANSF. TRANSP. ESCOLAR	12.925,68
TRANSF. PISO ASS. SOCIAL	18.750,00
RECEITAS DE CAPITAL	0,00
TRANSF. DE CONVÊNIOS	207.544,50
DEDUÇÃO - FUNDEB	-556.615,69
TOTAL TRANSF. ESTADO	2.503.013,20
TRANSF. FUNDEB	886.994,48



MUNICÍPIO DE PATO BRAGADO

Quadro Comparativo das Principais Receitas Realizadas

1º QUADRIMESTRE - 2016/2017

RECEITAS	2016	%	2017
IPTU	0,00	0,00%	0,00
IRRF	132.177,35	28,36%	169.662,09
ISSQN	120.475,68	-0,93%	119.355,08
ROYALTIES	5.531.710,91	-16,99%	4.592.000,67
<small>*Royalties excluído parcela 12/2016 de R\$ 1.213.607,25 arrecadada em 01/2017 ↑</small>			
TRANSFERÊNCIA	2016	%	2017
FPM	2.538.409,70	10,87%	2.814.274,99
SUS	151.973,10	-5,84%	143.104,46
ICMS	1.681.494,13	29,67%	2.180.387,91
IPVA	535.639,63	7,11%	573.708,02
TOTAL RECEITAS	11.989.594,55	10,03%	13.192.298,65
TOTAL RECEITAS	11.989.594,55	-0,09%	11.978.691,40

*Royalties excluído parcela 12/2016 de R\$ 1.213.607,25 arrecadada em 01/2017 ↑



MUNICÍPIO DE PATO BRAGADO

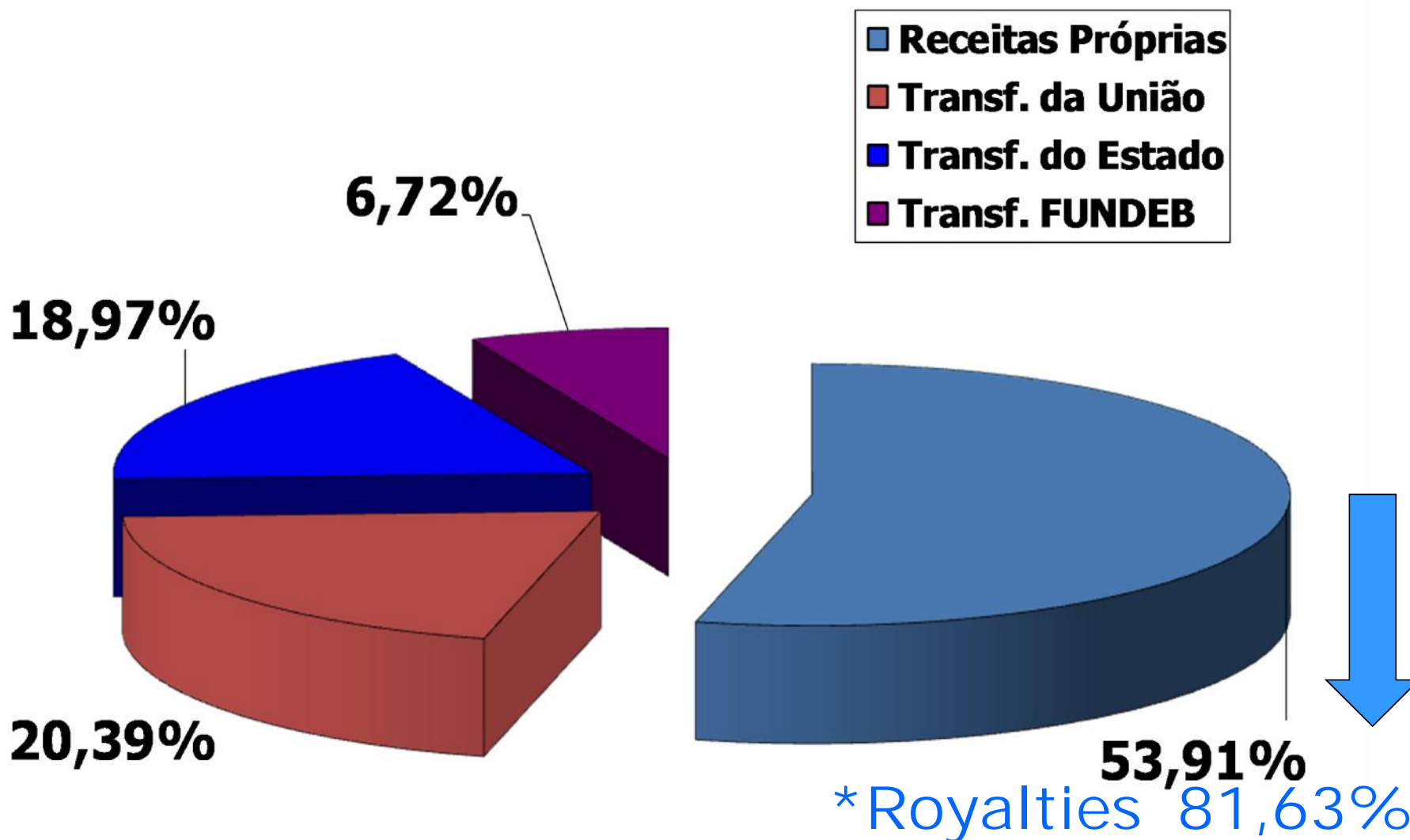
Quadro Comparativo Receitas Realizadas por Ente da Federação 2016/2017 1º Quadrimestre

1º QUADRIMESTRE - 2016/2017			
RECEITAS	2016	%	2017
PROPRIAS	6.820.919,47	4,27%	7.112.040,41
UNIAO	2.362.615,03	13,87%	2.690.250,56
ESTADO	2.076.215,87	20,56%	2.503.013,20
FUNDEB	729.844,18	21,53%	886.994,48
TOTAL	11.989.594,55	10,03%	13.192.298,65
Somado parcela Royalties 12/2016 recebida em 01/2017. ↑			
IGP-M Últimos 12 meses 3,3678% = Receita 6,6622% maior			
TOTAL	11.989.594,55	-0,09%	11.978.691,40
Excluída parcela Royalties 12/2016 recebida em 01/2017. ↑ ↓			
PROPRIAS	6.820.919,47	-13,52%	5.898.433,16
IGP-M Últimos 12 meses 3,3678% = Receita 3,4578% menor			



MUNICÍPIO DE PATO BRAGADO

RESUMO DAS RECEITAS LÍQUIDAS 1º QUADRIMESTRE





MUNICÍPIO DE PATO BRAGADO

DESPESAS EMPENHADAS P/ UNID. ORÇAMEN. - 1º QUADRIMESTRE

ADM. DIRETA	NO QUAD.	%
GAB. DO PREF.	277.826,82	2,69
CONTROLE INTER.	19.660,94	0,19
SEC. DE ADM.	705.857,27	6,83
SEC. DE FINAN.	453.924,80	4,39
SEC. ED. E CULT.	1.836.621,74	17,77
DPTO DE CULT.	741.893,19	7,18
SEC. ESP. E LAZ.	201.922,22	1,95
SEC. VIAÇÃO, OB.	2.105.347,81	20,37
FUNDO DE SAÚDE	2.511.120,58	24,30
SEC. ASSIST. SOC.	325.233,29	3,15
FUN. ASSIST. SOC.	344.366,72	3,33
FUN. CRIAN. E AD.	4.520,00	0,04
SEC. AGRIC. AMB.	598.050,36	5,79
SEC. COM.TUR.	206.841,65	2,00
TOTAL DA DESP.	10.333.187,39	100,00

24,95



MUNICÍPIO DE PATO BRAGADO

CRONOGRAMA MENSAL DE DESEMBOLSO – 1º QUADRIMESTRE

Mês	Valor Fixado	Realizado	Diferença
Janeiro	R\$ 1.722.950,00	R\$ 1.656.097,77	R\$ -66.852,23
Fevereiro	R\$ 3.101.310,00	R\$ 1.938.694,55	R\$ -1.162.615,45
Março	R\$ 3.790.490,00	R\$ 4.146.821,14	R\$ 356.331,14
Abril	R\$ 2.412.130,00	R\$ 2.591.573,93	R\$ 179.443,93
1º Quad.	R\$ 11.026.880,00	R\$ 10.333.187,39	R\$ -693.692,61
Maio			R\$ -
Junho			R\$ -
Julho			R\$ -
Agosto			R\$ -
2º Quad.	R\$ -	R\$ -	R\$ -
Setembro			R\$ -
Outubro			R\$ -
Novembro			R\$ -
Dezembro			R\$ -
3º Quad.	R\$ -	R\$ -	R\$ -
TOTAL	R\$ 11.026.880,00	R\$ 10.333.187,39	R\$ -693.692,61

*GASTO
ACIMA DO
VALOR
FIXADO

*GASTO
ABAIXO DO
VALOR
FIXADO



MUNICÍPIO DE PATO BRAGADO

RESULTADO LÍQUIDO DO FUNDEB NO 1º QUADRIMESTRE

RECEITAS	1º QUAD.	ACUMULADO
VALOR REPASSADO AO MUNICÍPIO (DE ACORDO COM O NÚMEROS DE ALUNOS DO ENSINO FUNDAMENTAL)	(+) 886.994,48	(+) 886.994,48
VALOR RETIDO DAS RECEITAS (FPM, ICMS, IPI)	(-) 1.122.280,93	(-) 1.122.280,93
MUNICÍPIO PERDEU (ESSE VALOR DESTINA-SE PARA MUNICÍPIOS COM MAIS ALUNOS NA EDUCAÇÃO BÁSICA)	(-) 235.286,45	(-) 235.286,45



MUNICÍPIO DE PATO BRAGADO

DEMONSTRATIVO DA APLICAÇÃO DOS RECURSOS EDUCAÇÃO 1º QUADRIMESTRE 2017

RECEITAS	NO ANO
1,2-Receita de Impostos e Transf. (25%)	5.952.339,66
4-Receita de Aplicação Financeira	2.701,25
5-Receitas de Transferências (FNDE)	91.219,06
6-Receita Transf. Convênios	12.925,68
8-Outras Receitas	933,37
12-Resultado Líquido FUNDEB	-235.286,45
Valor de Aplicação Mínima (25%)	1.488.084,92
* (+) Total de Despesas com EDUCAÇÃO	1.788.084,89
% Municipal Aplicado em *EDUCAÇÃO	30,04%
(-) Despesas não computadas nos 25%	393.014,07
* (=) Valor Legal Aplicado em EDUCAÇÃO	1.625.969,74
% Legal Aplicado (Min. 25%)	27,32

* Inclui todas as despesas empenhadas c/ educação, inclusive com Ens. Sup. e outras

* despesas com educação infantil, ensino fundamental custeadas com Impostos e FUNDEB



MUNICÍPIO DE PATO BRAGADO

DEMONSTRATIVO DA APLICAÇÃO DOS RECURSOS DA SAÚDE 1º QUADRIMESTRE 2017

RECEITAS/DESPESAS	NO ANO
Receita de Impostos e Transf. (15%)	5.952.339,66
Receitas Adicionais/Transferências SUS	338.407,98
Outras Receitas da Saúde	-
Valor de Aplicação Mínima (15%)	892.850,95
(+) Total de Despesas com SAÚDE	1.625.425,96
% Municipal Aplicado em SAÚDE	27,31%
* (-) Despesas não computadas nos 15%	507.495,58
(=) Valor Legal Aplicado em SAÚDE	1.117.930,38
% Legal Aplicado (Min. 15%)	18,78%

* Inclui despesas com recursos do SUS (R\$ 105.607,22) e despesas com Royalties R\$ 401.888,36 (R\$ 401.638,46 corrente e R\$ 249,90 de capital).



MUNICÍPIO DE PATO BRAGADO

DEMONSTRATIVO DA APLICAÇÃO DOS RECURSOS DA AÇÃO SOCIAL - 1º QUADRIMESTRE

RECEITAS/DESPESAS	NO ANO	%
Receita de Impostos e Transf.	5.952.339,66	100%
Assistência ao Idoso	0,00	0,00%
Assist. a Criança e ao Adolesc.	86.705,33	1,46%
Assistência Comunitária	265.071,95	4,45%
(=) Valor Total ASSIS. SOCIAL	351.777,28	5,91%



MUNICÍPIO DE PATO BRAGADO

RELATÓRIO DE GESTÃO FISCAL

Demonstrativos dos Gastos com Pessoal em 30/04

Despesa/Receita	Maio/2015 a Abril/16	Maio/2016 a Abril/17	Diferença
Despesas Líquida com Pessoal	11.998.186,23	12.901.814,42	903.628,19 ↑ 7,53%
Receita C. Líquida – RCL	33.589.152,98	35.536.282,39	1.947.129,41 ↑ 5,80%
% do Total da despesa líquida com Pessoal s/ RCL	35,72	36,31	↑ 0,59

*Falta para atingir o Limite em R\$: 

LIMITE MÁXIMO	19.189.592,49	54%	6.287.778,07
LIMITE PRUDENCIAL	18.230.112,87	51,3%	5.328.298,45
LIMITE ALERTA	17.270.633,24	48,6%	4.368.818,82

*Lei 101/2000 (LRF) Art. 20, III: 54% Executivo, 6% Legislativo.



MUNICÍPIO DE PATO BRAGADO

Demonstrativos dos Gastos com Pessoal em 30/04 Descontando Royalties da RCL

Despesa/ Receita	Maio/2016 a Abril/17 C/Royalties	Janeiro/16 a Dezembro/16 S/Royalties	Diferença	R o y a l t i e s
Despesas Líquida com Pessoal	12.901.814,42	12.901.814,42	0,00	
Receita C. Líquida – RCL	35.536.282,39	20.719.962,65	-14.816.319,74	
Índice sobre a RCL	36,31%	62,27%	25,96%	

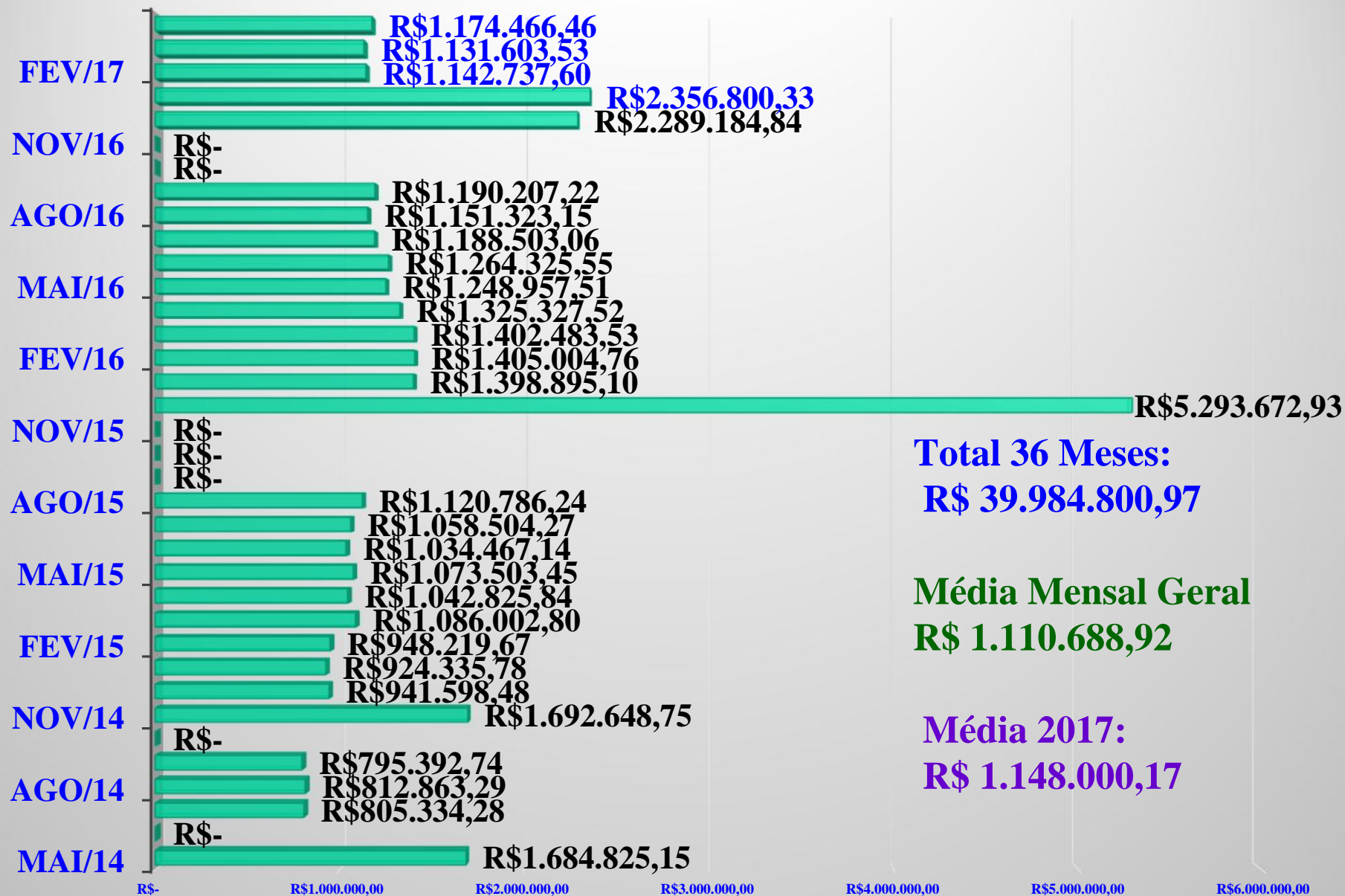
*Passaria do Limite em R\$:

LIMITE MÁXIMO	11.188.779,83	54%	1.713.034,59
LIMITE PRUDENCIAL	10.629.340,84	51,3%	2.272.473,58
LIMITE ALERTA	10.069.901,85	48,6%	2.831.912,57



MUNICÍPIO DE PATO BRAGADO

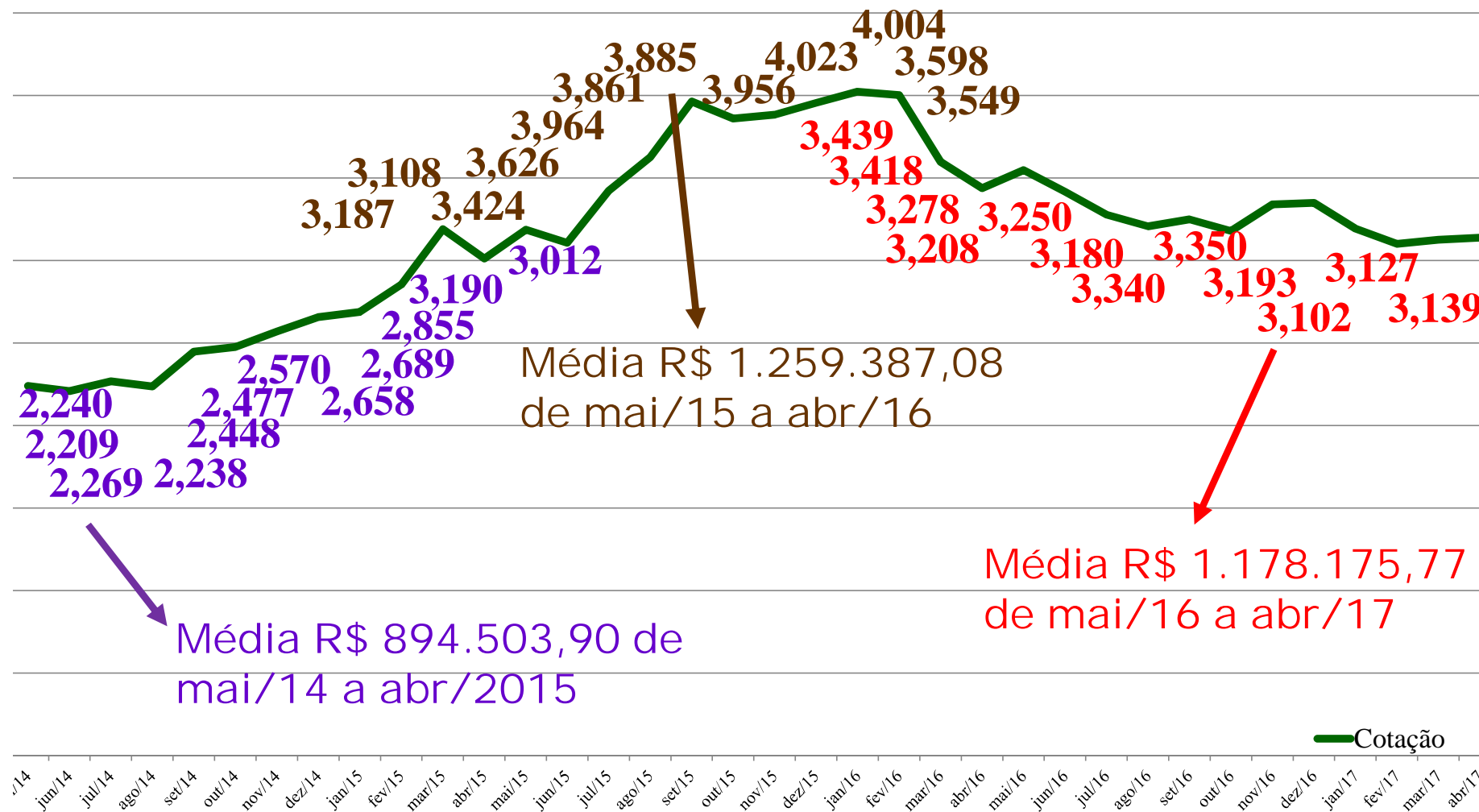
Royalties Arrecadados nos últimos 36 meses





MUNICÍPIO DE PATO BRAGADO

Histórico de Cotação Últimos 36 meses x Média de Arrecadação





MUNICÍPIO DE PATO BRAGADO

Royalties Arrecadados x Cotação 2016/2017

Mês/Ano	Royalties Itaipú	Média Dolar
abr/17	R\$ 1.174.466,46	R\$ 3,14
mar/17	R\$ 1.131.603,53	R\$ 3,13
fev/17	R\$ 1,142,737.59	R\$ 3,10
jan/17	R\$ 1,143,193.08	R\$ 3,19
dez/16	R\$ 1,213,607.25	R\$ 3,35
nov/16	R\$ 1,137,117.90	R\$ 3,34
out/16	R\$ 1,152,066.93	R\$ 3,18
set/16	R\$ 1,190,207.23	R\$ 3,25
ago/16	R\$ 1,151,323.15	R\$ 3,21
jul/16	R\$ 1,188,503.06	R\$ 3,28
jun/16	R\$ 1,264,325.54	R\$ 3,42
mai/16	R\$ 1,248,957.52	R\$ 3,55
abr/16	R\$ 1,325,327.52	R\$ 3,44
mar/16	R\$ 1,402,483.53	R\$ 3,60

12/2017
Receberemos entre
R\$ 1.050.000,00 e
R\$ 1.150.000,00

06/2017
Receberemos
aproximadamente
R\$ 1.150.000,00

SE O
DOLAR
OPERAR
ENTRE
R\$ 3,10 e R\$ 3,20



MUNICÍPIO DE PATO BRAGADO

RESULTADO NOMINAL E PRIMÁRIO 1º QUADRIMESTRE

	<u>Em 30/04/2016</u>	<u>Em 30/04/2017</u>	<u>METAS 31/12/2017</u>
Receita Primária Total	11.622.638,57	12.850.035,96	33.615.800,00
Despesa Primária Total	7.847.201,80	7.963.104,60	33.976.000,00
Resultado Primário	3.775.436,77	4.886.931,36 Superávit	(-360.200,00) Déficit

Em 30/04/2016

Resultado Nominal	-2.683.634,18	-3.723.324,48	-131.000,00
Dívida Consolidada	246.062,99	205.037,23	101.392,40
Restos Proc.	46.898,11	544.021,72	0,00

Em 30/04/2016

Em 30/04/2017

Em 31/12/2017

Dívida Fiscal Líquida	-13.793.134,90	-17.516.459,38	-2.098.607,60
-----------------------	----------------	----------------	---------------

* disponibilidades líquidas de caixa

* disponibilidade líquida de caixa prevista p/ 31/12/2017



MUNICÍPIO DE PATO BRAGADO

DEMONSTRATIVO DA POSIÇÃO FINANCEIRA 30/04

DESCRIÇÃO	SALDO 04/2016	SALDO 04/2017	DIFERENÇA
ATIVO - Disponível	15.403.534,82	18.265.518,33	2.861.983,51
Restos a liquidar/pagar	2.716.789,49	1.579.562,56	-1.137.226,93
Emprést. e Financ.	345.066,74	205.037,23	-140.029,51
Empenhos Liq. e não Pg.	687.238,71	503.506,35	-183.732,36
Empenhados e não Liq.	1.838.622,10	2.322.727,35	484.105,25
Prov. p/ Riscos Cíveis	0,00	810.466,59	810.466,59
Índice Liquidez Total	2,76	3,96	1,20
Disponível Líquido	9.815.817,78	13.654.684,84	3.838.867,06
Dispon. Royalties 30/04	9.221.129,73	8.650.323,17	-570.806,56
Dispon. Recur. Liv.30/04	3.460.718,20	6.586.154,42	3.125.436,22
Dispon. Demais Recurs. 30/04	2.721.686,89	3.029.040,74	307.353,85

*ATIVO - Disponível = Saldo de caixa e equivalentes;

*Restos a pagar = Empenhos anos anteriores que não foram liquidados e/ou pagos até 30/04;

*Emprést. E Financ. = Saldo de empréstimos e financiamentos, de curto e longo prazo, em 30/04;

*Empenhos Liq. e não PG. = Empenhos liquidados entre 01/01 a 30/04 e que não foram pagos até o final de 30/04;

*Empenhados e não Liq. = Empenhos emitidos entre 01/01 a 30/04 e que não foram liquidados/pagos até o final de 30/04;

*Índice Liquidez Total = Representa qual a proporção de ativo disponível para cada R\$ 1,00 (real) de dívida a pagar;

*Disponível Líquido = Saldo de caixa e equivalente de caixa depois de deduzir os valores a pagar empenhados e provisionados; Não estão sendo descontadas as atas de registro de preços e os contratos que o município possui e que não estão empenhados;

Prev. p/ Riscos Cíveis: Ação civil nº 211/99 em favor de Valdor Antonio Pauwels e outros. Demanda judicial em trânsito na justiça. Falta cumprir sentença para ser efetivada.



MUNICÍPIO DE PATO BRAGADO

OBRI GADO !

