



MUNICÍPIO DE PATO BRAGADO

AUDIÊNCIA PÚBLICA Prestação de Contas



ADMINISTRAÇÃO
Arnildo Rieger e
Leomar Rohden



MUNICÍPIO DE PATO BRAGADO

FUNDAMENTO LEGAL PARA REALIZAÇÃO DE AUDIÊNCIAS PÚBLICAS

**Lei de Responsabilidade Fiscal – Lei Complementar
nº 101/2000 Art.: 48, 54 e 55 §2º**

Art. 09 § 4º: Até o final dos meses de maio, setembro e fevereiro, o Poder Executivo demonstrará e avaliará o cumprimento das metas fiscais de cada quadrimestre, em audiência pública na comissão referida no § 1º do art. 166 da Constituição ou equivalente nas Casas Legislativas estaduais e municipais.



MUNICÍPIO DE PATO BRAGADO

FONTE DOS DADOS CONTÁBEIS DA PRESTAÇÃO DE CONTAS

Todos os dados e relatórios utilizados para prestação de contas estão de acordo com as exigências do TCE-PR e da STN e encontram-se no seguinte endereço eletrônico:

<http://www.patobragado.pr.gov.br/portaldatransparencia>

Principais Relatórios Utilizados:

- **Balanço Orçamentário**
- **RGF - Relatório de Gestão Fiscal**
- **RREO - Relatório Resumido da Execução Orçamentária**



MUNICÍPIO DE PATO BRAGADO

QUADRO COMPARATIVO DA EXECUÇÃO ORÇAMENTÁRIA




| Ano | Receitas | Despesas | Diferença | Sup/Déf |
|----------------------------------|----------------------|----------------------|---------------------|-------------------------------|
| 2011 | 19.525.756,82 | 19.423.024,34 | 102.732,48 | Superávit |
| 2012 | 22.590.922,99 | 21.388.630,21 | 1.202.292,78 | Superávit |
| 2013 | 25.244.827,59 | 23.924.471,22 | 1.320.356,37 | Superávit |
| 2014 | 28.422.823,16 | 28.108.454,39 | 314.368,77 | Superávit |
| 2° QUAD. 2015 | 11.316.472,68 | 9.790.831,17 | 1.525.641,51 | Superávit Execução |
| ACM.2° QUAD. 2015 | 21.056.802,51 | 18.631.317,03 | 2.425.485,48 | Superávit Execução |



MUNICÍPIO DE PATO BRAGADO

QUADRO COMPARATIVO DAS METAS BIMESTRAIS DE ARRECADAÇÃO

| BIMESTRE | META DE ARRECADAÇÃO | RECEITA ARRECADADA | DIFERENÇA |
|---------------------------------|----------------------------|---------------------------|-------------------------|
| 1º | 4.407.146,00 | 4.600.856,83 | (+) 193.710,83 |
| 2º | 4.659.866,00 | 5.139.473,00 | (+) 479.607,00 |
| 3º | 4.714.646,00 | 5.699.608,63 | (+) 984.962,63 |
| 4º | 4.707.886,00 | 5.616.864,05 | (+) 908.978,05 |
| TOTAL Acumulado em 31/08 | 18.489.544,00 | 21.056.802,51 | (+) 2.567.258,51 |

| | | | |
|---|--|--|--|
| % SOBRE RECEITA PREVISTA TOTAL R\$ 27.915.000,00 |  66,24% |  75,43% |  Arrecadação acima da meta. |
|---|--|--|--|



MUNICÍPIO DE PATO BRAGADO

Demonstrativo do Cumprimento das Metas Fiscais Período de Maio a Agosto - Consolidação Geral

| | |
|---|------------------------|
| RECEITA PREVISTA P/ QUADRIMESTRE | 9.422.532,00 |
| RECEITA ARRECADADA NO QUADRIMESTRE | 11.316.472,68 |
| DIFERENÇA ENTRE A PREVISTO/ARRECADADO (Excesso de Arrecadação) → | (+)1.893.940,68 |

| | |
|---|-----------------------|
| DESPESA FIXADA P/ QUADRIMESTRE | 9.129.146,00 |
| DESPESA EMPENHADA NO QUADRIMESTRE | 9.790.831,17 |
| DIFERENÇA ENTRE A FIXADA/EMPENHADA (Excesso de Gastos) → | (+) 661.685,17 |



MUNICÍPIO DE PATO BRAGADO

RECEITAS - 2º QUADRIMESTRE

| RECEITAS | NO QUAD. |
|------------------------------|----------------------|
| RECEITA TRIBUTÁRIA | 697.544,92 |
| RECEITA DE CONTRIBUIÇÕES | 185.133,48 |
| RECEITA PATRIMONIAL | 4.606.297,81 |
| RECEITA DE SERVIÇOS | 290.304,87 |
| TRANSF. CORRENTES | 5.261.688,50 |
| OUTRAS REC. CORRENTES | 69.917,88 |
| SUB-TOTAL | 11.110.887,46 |
| (-) DEDUÇÕES | -836.464,29 |
| TOTAL TRANSF. CORR. | 10.274.423,17 |
| RECEITAS DE CAPITAL | 1.042.049,51 |
| TOTAIS | 11.316.472,68 |
| PERCENTUAL ARRECADADO | 40,54% |



DEDUÇÕES DA RECEITA

(-) Dedução de Receita para formação do FUNDEB

| | | |
|---------------------|--|------------|
| 1.7.2.1.01.02.00.00 | COTA-PARTE DO FUNDO DE PARTICIPAÇÃO DOS | |
| 44 | | 480.325,90 |
| 1.7.2.1.01.05.00.00 | COTA-PARTE DO IMPOSTO SOBRE A PROPRIEDAD | |
| 45 | | 75,05 |
| 1.7.2.1.36.00.00.00 | TRANSFERÊNCIA FINANCEIRA DO ICMS - DESONER | |
| 49 | | 2.440,44 |
| 1.7.2.2.01.01.00.00 | COTA-PARTE DO ICMS | |
| 52 | | 292.108,72 |
| 1.7.2.2.01.02.00.00 | COTA-PARTE DO IPVA | |
| 53 | | 37.256,27 |
| 1.7.2.2.01.04.00.00 | COTA-PARTE DO IPI SOBRE EXPORTAÇÃO | |
| 54 | | 4.528,78 |
| | Subtotal | 816.735,16 |

(-) Dedução da Receita por Desconto Concedido

| | | |
|---------------------|--|-----------|
| 1.1.1.2.02.00.00.00 | IPTU | |
| 1 | | 15.613,26 |
| 1.1.2.1.25.00.00.00 | TAXA DE LICENÇA P/FUNC.DE ESTAB.COM.IND. | |
| 7 | | 3.981,50 |
| 1.1.2.2.12.00.00.00 | EMOLUMENTOS E CUSTAS PROCESSUAIS ADMINISTR | |
| 9 | | 114,40 |
| 1.1.3.0.04.00.00.00 | CM P/ PAVIMENTAÇÃO E OBRAS COMPLEMENTAR | |
| 11 | | 0,00 |
| 1.2.3.0.00.01.00.00 | COSIP - COBRANÇA NA FATURA DE CONSUMO DE E | |
| 12 | | 0,00 |
| 1.9.1.1.35.00.00.00 | MULTAS E JUROS DE MORA DA TAXA DE FISCAL | |
| 156 | | 0,47 |
| 1.9.1.1.99.05.01.01 | MULTAS E JUROS DE MORA DE TAXAS PELO EXE | |
| 65 | | 1,10 |
| 1.9.1.1.99.05.02.01 | MULTAS E JUROS DE MORA DE TAXAS PELA PRE | |
| 66 | | 0,05 |
| 1.9.1.3.11.01.00.00 | MULTAS E JUROS DE MORA DA DIV.ATIVA IPTU | |
| 68 | | 2,80 |
| 1.9.1.3.35.00.00.00 | MULTAS E JUROS DE MORA DA DIV.ATIVA DA TAX | |
| 157 | | 3,15 |
| 1.9.1.3.99.01.01.00 | MULTAS E JUROS DE MORA DA DIV.ATIVA DE | |
| 71 | | 8,89 |
| 1.9.1.3.99.02.01.00 | MULTAS E JUROS DE MORA DA DIV.ATIVA DE TA | |
| 72 | | 2,93 |
| 1.9.1.8.99.03.00.00 | Multa e Juros de Mora de Ser.For.Agua | |
| 77 | | 0,58 |
| | Subtotal | 19.729,13 |

Total de Deduções 836.464,29



MUNICÍPIO DE PATO BRAGADO

RECURSOS PRÓPRIOS 2º QUADRIMESTRE

| RECEITAS | NO QUAD. |
|------------------------------|--------------------------|
| Impostos | <u>405.445,13</u> |
| IPTU | 126.280,33 |
| IRRF | 114.060,65 |
| ITBI | 74.196,14 |
| ISSQN | 90.908,01 |
| Taxas | 292.099,79 |
| Contrib.de Melhoria | 0,00 |
| Contrib. Econômicas | 185.133,48 |
| Receitas Patrimonial | 319.036,71 |
| Royalties | 4.287.261,10 |
| Receitas de Serviços | 290.304,87 |
| Outras Rec. Correntes | 69.917,88 |
| Deduções | -19.729,13 |
| TOTAL | 5.829.469,83 |



MUNICÍPIO DE PATO BRAGADO

RECURSOS RECEBIDOS DA UNIÃO - 2º QUADRIMESTRE

| RECEITAS | NO QUAD. |
|----------------------------|---------------------|
| COTA-PARTE FPM | 2.401.630,09 |
| COTA-PARTE ITR | 375,41 |
| COTA-PARTE FPM 1% DEZ. | 0,00 |
| COTA-PARTE FPM 1% JUL. | 86.644,05 |
| COMP.FIN. REC. NATURAIS | 28.725,38 |
| TRANSF. SUS | 91.159,62 |
| TRANSF. FNAS | 56.171,67 |
| TRANSF. FNDE | 98.564,79 |
| LEI KANDIR - LC. 87/96 | 12.202,28 |
| OUTRAS TRANSFERÊNCIAS | 0,00 |
| SUB-TOTAL | 2.775.473,29 |
| TRANSF. CONV. UNIÃO | 0,00 |
| DEDUÇÃO - FUNDEB | -482.841,39 |
| TOTAL TRANSF. UNIÃO | 2.292.631,90 |



MUNICÍPIO DE PATO BRAGADO

RECURSOS RECEBIDOS DO ESTADO - 2º QUADRIMESTRE

| RECEITAS | NO QUAD. |
|-----------------------------|---------------------|
| COTA-PARTE ICMS | 1.460.543,93 |
| COTA-PARTE IPVA | 186.281,43 |
| COTA-PARTE IPI/EXPORT. | 22.643,86 |
| COTA-PARTE CIDE | 1.550,35 |
| CT - ROYALTIES-PETROLEO | 442,87 |
| TRANSF. SAÚDE ESTADUAL | 143.551,76 |
| SUB-TOTAL | 1.815.014,20 |
| TRANSF. TRANSP. ESCOLAR | 8.762,68 |
| TRANSF. PISO ASS. SOCIAL | 18.750,00 |
| DEDUÇÃO - FUNDEB | -333.893,77 |
| OUT. TRANSF. ESTADO | 0,00 |
| TOTAL TRANSF. ESTADO | 1.508.633,11 |
| TRANSF. FUNDEB | 643.688,33 |



MUNICÍPIO DE PATO BRAGADO

Quadro Comparativo das Principais Receitas Realizadas

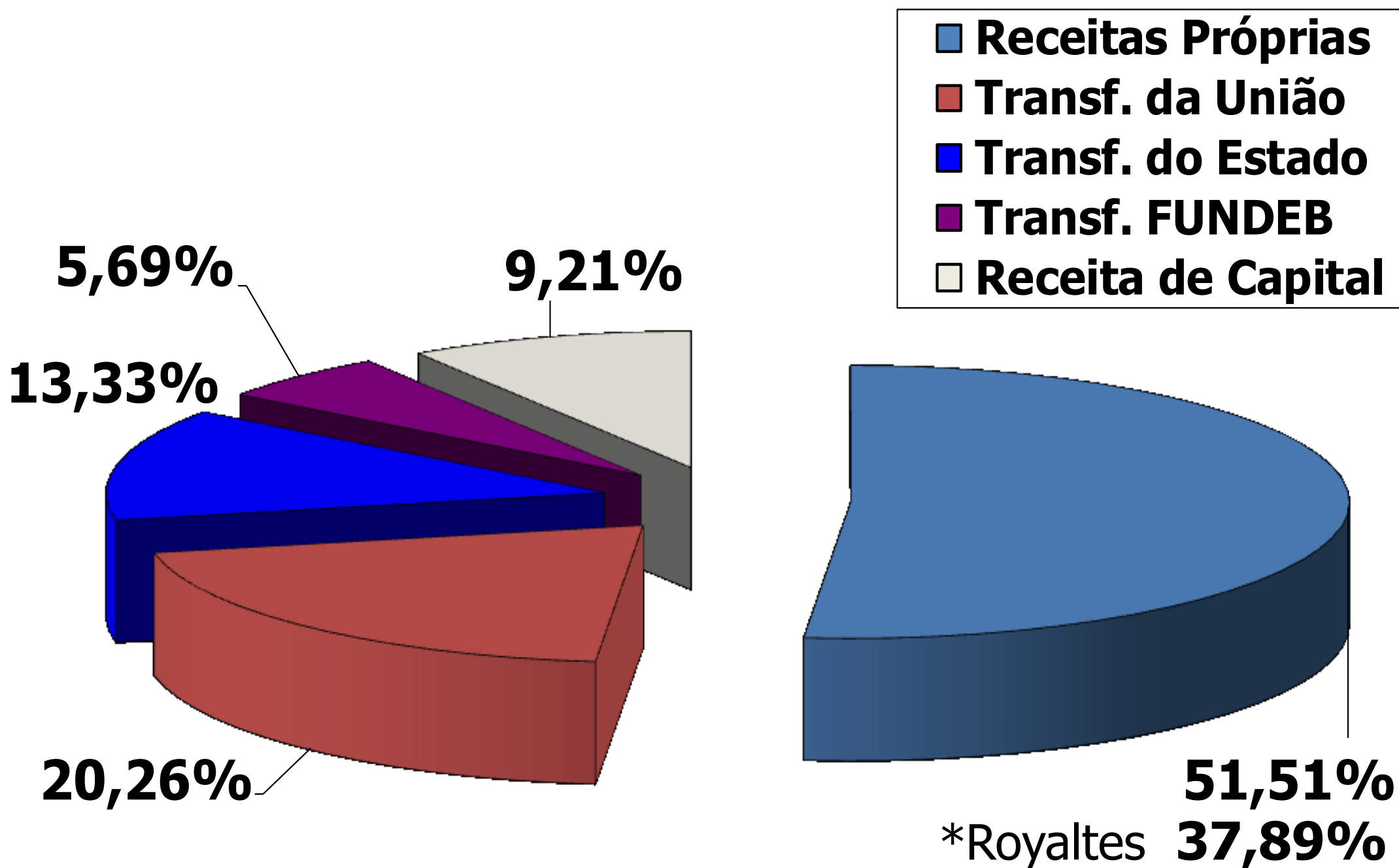
MAIO A AGOSTO - 2014/2015

| RECEITAS PRÓPRIAS | 2014 | % | 2015 |
|--------------------------|---------------------|---------------|----------------------|
| IRRF | 93.715,24 | 21,71% | 114.060,65 |
| ISSQN | 146.799,87 | -38,07% | 90.908,01 |
| ROYALTIES | 2.413.590,31 | 77,63% | 4.287.261,10 |
| | | | |
| TRANSFERÊNCIAS | 2014 | % | 2015 |
| FPM | 2.251.604,25 | 6,66% | 2.401.630,09 |
| SUS | 140.229,54 | -34,99% | 91.159,62 |
| ICMS | 1.292.667,23 | 12,99% | 1.460.543,93 |
| IPVA | 100.841,33 | 84,73% | 186.281,43 |
| RECEITA TOTAL | 8.369.828,20 | 35,21% | 11.316.472,68 |



MUNICÍPIO DE PATO BRAGADO

RESUMO DAS RECEITAS LÍQUIDAS 2º QUADRIMESTRE





MUNICÍPIO DE PATO BRAGADO

Consolidação das Despesas por Unidade Orçamentária

| 2º Quadrimestre | |
|--------------------------------|---------------------|
| ADM. DIRETA | NO QUAD. |
| GABINETE DO PREFEITO | 233.175,39 |
| CONTROLE INTERNO | 15.426,16 |
| SEC. DE ADMINISTRAÇÃO | 539.076,11 |
| SECRETARIA DE FINANÇAS | 451.167,38 |
| SEC. EDUCAÇÃO E CULT. | 1.701.272,66 |
| DEPARTAMENTO DE CULTURA | 189.054,76 |
| SEC. ESPORTES E LAZER | 242.502,31 |
| SEC. VIAÇÃO, OB. URB | 3.762.612,77 |
| FUNDO MUNICIPAL DE SAÚDE | 1.648.397,59 |
| SEC. ASSISTÊNCIA SOCIAL | 325.269,56 |
| FUNDO MUN. ASSISTÊNCIA SOCIAL | 148.430,39 |
| FUNDO DA CRIANÇA E ADOLESCENTE | 3.513,60 |
| SEC. AGRIC. MEIO AMB. | 348.714,04 |
| SEC. COM.TUR. DESENV. | 182.218,45 |
| TOTAL DA DESPESA | 9.790.831,17 |



MUNICÍPIO DE PATO BRAGADO

RESULTADO LÍQUIDO DO FUNDEB NO 2º QUADRIMESTRE

| RECEITAS | TOTAL |
|---|----------------------|
| VALOR REPASSADO AO MUNICÍPIO (DE ACORDO COM O NÚMEROS DE ALUNOS DO ENSINO FUNDAMENTAL) | 643.688,33 |
| VALOR RETIDO DAS RECEITAS (FPM, ICMS, IPI) | 816.735,16 |
| MUNICÍPIO PERDEU (ESSE VALOR DESTINA-SE PARA MUNICÍPIOS COM MAIS ALUNOS NA EDUCAÇÃO BÁSICA) | (-173.046,83) |



MUNICÍPIO DE PATO BRAGADO

DEMONSTRATIVO DA APLICAÇÃO DOS RECURSOS DA EDUCAÇÃO ATÉ 31/08

| RECEITAS | | NO ANO |
|--|--|---------------------|
| 1,2-Receita de Impostos e Transf. (25%) | | 9.216.838,13 |
| 4-Receita de Aplicação Financeira | | 7.680,39 |
| 5-Receitas de Transferências (FNDE) | | 222.532,96 |
| 6-Receita Transf. Convênios | | 32.075,86 |
| 8-Outras Receitas | | 1.839,52 |
| 12-Resultado Líquido FUNDEB | | -398.972,47 |
| Valor de Aplicação Mínima (25%) | | 2.304.209,53 |
| (+) Total de Despesas com EDUCAÇÃO | | 2.560.920,83 |
| % Municipal Aplicado em *EDUCAÇÃO | | 32,11% |
| (-) Despesas não computadas nos 25% | | 602.312,82 |
| (=) Valor Legal Aplicado em EDUCAÇÃO | | 2.357.580,48 |
| % Legal Aplicado (Min. 25%) | | 25,58% |
| *Soma-se resultado líquido negativo do FUNDEB | | |



MUNICÍPIO DE PATO BRAGADO

DEMONSTRATIVO DA APLICAÇÃO DOS RECURSOS DA SAÚDE ATÉ 31/08

| RECEITAS/DESPESAS | NO ANO |
|--|---------------------|
| Receita de Impostos e Transf. (15%) | 9.216.838,13 |
| Receitas Adicionais/Transferências SUS | 1.048.736,94 |
| Outras Receitas da Saúde | 320.201,24 |
| Valor de Aplicação Mínima (15%) | 1.382.525,72 |
| (+) Total de Despesas com SAÚDE | 2.521.631,77 |
| % Municipal Aplicado em SAÚDE | 27,36% |
| (-) Despesas não computadas nos 15% | 1.003.684,52 |
| (=) Valor Legal Aplicado em SAÚDE | 1.517.947,25 |
| % Legal Aplicado (Min. 15%) | 16,47% |



MUNICÍPIO DE PATO BRAGADO

RELATÓRIO DE GESTÃO FISCAL Demonstrativos dos Gastos com Pessoal

| Despesa/Receita | Set/13 a Agos/14 | Set/14 a Agos/15 | Diferença |
|---|-----------------------------|-----------------------------|---------------------|
| Despesas Líquida com Pessoal | 11.100.973,60 | 11.720.742,28 | 619.768,68 |
| Receita C. Líquida – RCL | 25.165.450,09 | 29.905.823,21 | 4.740.373,12 |
| % do Total da despesa líquida com Pessoal s/ RCL | 44,11% | 39,19% | -4,92% |

***Falta para atingir o Limite em R\$:** 

| | | | |
|--------------------------|----------------------|------------|---------------------|
| LIMITE MÁXIMO | 17.943.493,93 | 60% | 6.222.751,65 |
| LIMITE PRUDENCIAL | 17.046.319,23 | 57% | 5.325.576,95 |
| LIMITE ALERTA | 16.149.144,53 | 54% | 4.428.402,25 |

*Lei 101/2000 (LRF) Art. 20, III: 54% Executivo 6% Legislativo.



MUNICÍPIO DE PATO BRAGADO

Demonstrativos dos Gastos com Pessoal Descontando Royalties da RCL

Royalties

| Despesa/ Receita | Set/14 a Agos/15 C/Royaltes | Set/14 a Agos/15 S/Royaltes | Diferença |
|---|--|--|-----------------------|
| Despesas Líquida com Pessoal | 11.720.742,28 | 11.720.742,28 | 0,00 |
| Receita C. Líquida – RCL | 29.905.823,21 | 17.373.965,10 | -12.531.858,11 |
| Índice sobre a RCL | 39,19% | 67,46% | 28,27% |

*Passou do Limite em R\$:



| | | | |
|--------------------------|----------------------|------------|---------------------|
| LIMITE MÁXIMO | 10.424.379,06 | 60% | 1.296.363,22 |
| LIMITE PRUDENCIAL | 9.903.160,11 | 57% | 1.817.582,17 |
| LIMITE ALERTA | 9.381.941,15 | 54% | 2.338.801,13 |



MUNICÍPIO DE PATO BRAGADO

RESULTADO NOMINAL E PRIMÁRIO

RESULTADO PRIMÁRIO: Mostra o grau de autonomia do Município para, utilizando-se das suas receitas próprias, pagar contas que também lhe são próprias e sem dependência de poupanças externas. Se positivo, significa que o Município, com suas receitas próprias, pagou suas contas e gerou poupanças para atender o serviço da Dívida.

RESULTADO NOMINAL: O Resultado Nominal expressa a variação da dívida líquida. Se positivo significa que aumentamos a dívida. Se negativo significa que a dívida está sendo reduzida.



MUNICÍPIO DE PATO BRAGADO

RESULTADO NOMINAL E PRIMÁRIO

| | <u>Em</u> <u>31/08/2014</u> | <u>Em</u> <u>31/08/2015</u> | <u>METAS</u> <u>31/12/2015</u> |
|--------------------------------|--------------------------------|--------------------------------|-----------------------------------|
| Receita Fiscal Líquidas | 17.036.470,20 | 20.456.176,15 | 27.466.750,00 |
| Despesa Fiscal Líquida | 14.682.335,09 | 14.234.438,73 | 27.663.000,00 |
| Resultado Primário | 2.354.135,11 | 6.221.737,42 | - 166.250,00 |

Em 31/12/2014

| | | | |
|---------------------------|----------------------|----------------------|--------------------|
| Resultado Nominal | -2.307.893,27 | -4.600.100,98 | -421.000,00 |
| Dívida Consolidada | 643.266,08 | 498.941,60 | 556.087,48 |

***Saldo de Ativo**

Em 31/12/2014

Disponível além da meta

| | | | |
|------------------------------|----------------------|-----------------------|---------------------|
| Dívida Fiscal Líquida | -7.188.154,69 | -11.788.255,67 | 4.179.100,98 |
|------------------------------|----------------------|-----------------------|---------------------|



MUNICÍPIO DE PATO BRAGADO

DEMONSTRATIVO DA POSIÇÃO FINANCEIRA

| CONTA PATRIMONIAL | SALDO 08/2014 | SALDO 08/2015 | DIFERENÇA |
|---------------------------------|----------------------|----------------------|---------------------|
| ATIVO - Disponível | 8.105.251,09 | 12.952.898,26 | 4.847.647,17 |
| PASSIVO - Circulante | 1.012.822,18 | 927.919,46 | -84.902,72 |
| PASSIVO - Não Circulante | 411.883,72 | 411.883,72 | 0,00 |
| Índice Liquidez Imediata | 8,00 | 13,96 | 5,96 |
| Índice Liquidez Total | 5,69 | 9,67 | 3,98 |

*ATIVO - Disponível = Saldo de caixa e equivalentes;

*PASSIVO - Circulante = Obrigações a pagar em curto prazo;

*PASSIVO - Não Circulante = Obrigações a pagar em longo prazo.



MUNICÍPIO DE PATO BRAGADO

OBRIGADO !

